

9

**EMPRESAS
CON INDICADOR
ARDÁN DE EMPRESA
BIEN GESTIONADA**



09. EMPRESAS CON INDICADOR ARDÁN DE EMPRESA BIEN GESTIONADA

9.1. Significado de empresa bien gestionada (BG)

Para medir el rendimiento de una organización empresarial y valorar su competitividad hemos de considerar seis aspectos: mercado, innovación, productividad, generación de liquidez, generación de valor y rentabilidad. Ninguno por sí solo es suficiente para medir el rendimiento de la empresa, es necesario una complementariedad de estos. A continuación, analizaremos pormenorizadamente cada uno de ellos.

Mercado

El futuro de la compañía se juega en el mercado, en consecuencia, lo que allí suceda es de indudable relevancia. El análisis del mercado debe realizarse con una visión temporal adecuada (debe tener en cuenta la posición actual en el mercado y la posición futura) y una perspectiva diferencial (considerando la posición respecto a los competidores y los productos sustitutos). En definitiva, el análisis debe centrarse en la:

- Posición y evolución futura en los mercados y segmentos objetivo.
- Capacidad diferencial en la creación de valor para la clientela.
- Características diferenciales de los productos en atributos, calidad, rapidez de respuesta y adaptabilidad.
- Propuesta favorable en la creación de valor para la clientela.

Innovación

El nivel de innovación es otro parámetro de referencia del rendimiento empresarial. Cabe preguntarse: ¿cuál es la reputación innovadora de la firma en cuanto a sus productos y servicios?, ¿desarrolla innovaciones de éxito con un coste razonable?, ¿propone una renovación de la base de creación de valor de manera que es adecuadamente aceptada por su clientela objetivo?

Los ciclos de los productos se están acortando. Las empresas que compiten en sectores de rápida innovación tecnológica han de anticiparse a las necesidades futuras de su clientela creando nuevos productos y servicios. Incluso en las empresas de sectores con ciclos de vida de producto relativamente largos, la mejora continua de sus procesos es vital para un éxito asegurado a medio y largo plazo.

Productividad

La productividad es a la postre la base de la competitividad de la firma. Es un indicador del resultado del impacto global de incrementar las capacidades y ánimo del capital humano, así como la innovación y mejora de los procesos internos y de satisfacción de su clientela. Por supuesto, es relevante la productividad de la materia prima, pero en las empresas, cada vez más ligadas al conocimiento, es cada vez más importante la productividad del factor humano.

Liquidez

La Liquidez es otra variable de extraordinaria importancia. Hasta tal punto es así, que muchas firmas pueden sobrevivir con bajas rentabilidades, e incluso temporalmente con pérdidas, pero muy difícilmente con falta de liquidez.

Generación de valor

La creación de valor es otro de los aspectos a tener en cuenta a la hora de valorar la competitividad de una empresa. La razón principal de cualquier empresa es crear riqueza para sus stakeholders o grupos de interés, desde la satisfacción de las necesidades de su clientela, pasando por el desarrollo profesional de su capital humano y la generación de valor para su accionariado o propiedad.

Rentabilidad

La Rentabilidad económica es probablemente la medida más utilizada y la que más se aproxima al concepto de eficiencia. Se trata de un indicador básico para juzgar la eficiencia en la gestión empresarial, pues es precisamente el comportamiento de los activos, con independencia de su financiación, lo que determina con carácter general que una empresa sea o no rentable en términos económicos. Además, no tener en cuenta la forma en que fueron financiados los activos permitirá determinar si una empresa no rentable lo es por problemas en el desarrollo de su actividad económica o por una deficiente política de financiación.

Las características más relevantes de estas empresas son su equilibrio y solidez en el medio plazo, no siendo necesariamente excelentes en un aspecto particular, pero sí notables en prácticamente todo.

Estas sociedades disponen de excelentes capacidades directivas puesto que no es nada fácil conseguir un cuadro de mando que supere año tras año los valores centrales del sector.

En definitiva, las empresas bien gestionadas (BG) responden a varios de estos criterios simultáneamente, concretamente a los de crecimiento, rentabilidad, productividad y liquidez con valores por encima de la mediana del sector en el que se encuentran y durante un período de tres años consecutivos.

Se puede afirmar que las claves de éxito de las empresas BG son: la Profesionalización, donde las empresas bien gestionadas apuestan por una gerencia muy profesionalizada, aplicando modelos de dirección avanzados, que confían en la inversión en formación del capital humano para lograr personal muy cualificado y poseedor de talento. La innovación, desarrollando proyectos propios de investigación y una búsqueda constante de la mejora de productos. Esta es una apuesta fundamental que realizan las empresas bien gestionadas. Y por último la Planificación, donde las empresas BG realizan un esfuerzo en la elaboración de planes estratégicos a largo plazo.

Además de los factores anteriormente mencionados existen otros aspectos que definen la consecución del éxito de las empresas BG: externalización de actividades, diversificación de la producción, control del mercado en el que se mueven, respaldo de la marca e internacionalización. En definitiva, estos son algunos de los factores que llevan a estas sociedades a conseguir el galardón de empresa bien gestionada (BG).

9.2. Las empresas bien gestionadas en Galicia

Del total de empresas analizadas en este informe, 798 han alcanzado el indicador de empresa bien gestionada. Estas 798 empresas han superado la mediana de su sector en Ingresos, Liquidez, Productividad y Rentabilidad. Esto supone un 2,62% del total de empresas (30.424 empresas analizadas de 2015 a 2017). A continuación, mostramos su listado ordenado alfabéticamente.

Empresas bien gestionadas		(en euros)		2017			
		Ingresos de explotación	VAB por empleado	Tasa Ingresos 16/17	Rentab. económica	Liquidez	
1	1997 AGROTECK, S.L.	Construcción de cubiertas	1.502.873	187.973	63,88%	34,28%	4,10
2	A BARROLA RESTAURANTE, S.L.	Restaurantes	996.763	37.278	6,09%	8,12%	2,89
3	A RODA DOS YORUGUAS, S.L.	Restaurantes	1.140.552	24.383	11,44%	17,73%	1,65
4	A ROJAS ESTUDIO DE ARQUITECTURA, S.L.	Servicios técnicos de arquitectura	82.642	67.720	25,53%	7,98%	4,62
5	A.PE.TE.CE. ARTESANOS DE LA EMPANADA, SL	Fabricación de productos de panadería, molinería y pastas alimenticias	2.582.545	41.046	11,99%	5,89%	8,81
6	A0 MAYORES SERVICIOS SOCIALES, S.L.	Servicios sociales sin alojamiento	2.231.772	20.297	38,78%	19,00%	2,45
7	ABETUR, S.L.	Restaurantes	1.965.574	26.132	6,04%	3,81%	1,86
8	ABIFER COSTAMUEBLE, S.L.	Minoristas muebles, exc. madera, aparatos de iluminación y otros artíc. uso doméstico	1.225.653	70.316	16,15%	8,88%	4,98
9	ACAR OPERADORA, S.L.	Transporte de mercancías por carretera	2.079.184	95.830	41,25%	12,58%	1,76
10	ACCESORIOS MIGUEL, S.L.	Mayoristas de repuestos y accesorios de vehículos de motor	1.322.607	31.494	4,63%	4,14%	4,14
11	AD GRUPO REGUEIRA, S.A.	Mayoristas de repuestos y accesorios de vehículos de motor	64.377.082	62.576	4,08%	11,96%	2,19
12	ADELANTE-EVENTOS Y SERVICIOS, S.L.	Parques de atracciones y otras actividades recreativas	505.863	30.275	20,77%	16,24%	1,70
13	ADHESION MERCANTIL CORUÑESA, S.L.	Parques de atracciones y otras actividades recreativas	982.342	148.563	19,70%	41,62%	2,42
14	ADRIMIAL FOOD, S.L.	Restaurantes	387.484	31.989	20,61%	12,91%	1,85
15	AGRO XINZO, S.L.	Floristerías y tiendas de animales	2.147.125	42.457	2,76%	7,89%	8,71
16	AGRUPACION FABRICANTES ACEITES MARINOS	Fabricación de productos lácteos, aceites y grasas vegetales y animales	33.111.970	112.359	8,69%	8,39%	4,79
17	AGRUPACION LUCENSE DE MADERAS, S.A.	Aserrado y tratamiento de la madera	3.135.108	41.676	9,44%	3,94%	4,19
18	AGRUPACION SECTOR APICOLA GALEGO, A.I.E.	Otras explotaciones de ganado (equino, ovino, caprino...)	672.657	115.474	57,89%	26,90%	2,64
19	AGUAS DE CABREIROA, S.A.U.	Elaboración de aguas minerales y otras bebidas no alcohólicas	14.856.363	93.644	10,26%	5,65%	1,88
20	AIRIÑOS DO MAR, S.L.	Hoteles	780.342	33.075	8,04%	21,94%	3,89
21	AIRTRANS EUROPA, S.L.	Actividades postales y de correos	2.579.409	33.862	21,64%	13,84%	1,36
22	ALBRAIS TRANSPORTES, S.L.	Transporte de mercancías por carretera	614.407	103.010	17,99%	33,91%	3,06
23	ALDABA SERVICIOS PROFESIONALES, S.L.	Consultoría informática	5.088.764	54.406	29,69%	31,88%	3,08
24	ALFOR ASESORES, S.L.	Actividades jurídicas	100.603	34.251	9,95%	10,85%	2,42
25	ALIBOS GALICIA, S.L.	Procesado y conservación de frutas y hortalizas	15.922.564	118.107	40,64%	24,88%	1,76
26	ALINEA SOFTWARE SOLUTIONS, S.L.	Programación informática	1.975.559	99.052	49,16%	49,76%	2,04
27	ALINOX MORRAZO, S.L.	Carpintería metálica	551.125	33.178	10,89%	23,35%	3,55
28	ALIPATO, S.L.	Zapaterías y otros artículos de cuero	1.309.898	50.512	8,28%	26,61%	1,66
29	ALMACENES CROS, S.L.	Minoristas de materiales para la construcción	1.128.586	27.069	4,75%	4,85%	3,39
30	ALMACENES SALTON, S.L.	Ferreterías	850.544	43.616	3,01%	23,58%	2,22
31	ALMARCHA PROYECTOS Y REFORMAS, S.A.	Otras instalaciones en obras (ascensores, aislamientos térmicos...)	2.249.921	54.778	14,03%	10,66%	1,94
32	ALUDEC, S.A.	Fabricación de componentes, piezas y accesorios	100.666.111	287.700	7,82%	30,32%	4,42
33	ALUMINIOS ALCA, S.L.	Carpintería metálica	2.553.124	31.843	22,30%	3,49%	1,39
34	ALVAREZ MOYA HORSES, S.L.U.	Otras explotaciones de ganado (equino, ovino, caprino...)	3.303.763	300.964	7,92%	16,57%	2,94
35	AMYA ABOGADOS VIGO, S.L.	Actividades jurídicas	1.069.443	52.125	30,00%	11,72%	9,76
36	ANCIN CLIMA, S.A.	Fontanería, calefacción y aire acondicionado	31.171.660	53.975	15,73%	8,11%	1,39
37	ANDRES VIZOSO, S.A.	Mayoristas de otra maquinaria y equipo no especializado	3.091.930	66.496	16,08%	5,50%	1,69
38	ANFER REDONDELA, S.L.	Transporte de mercancías por carretera	255.676	86.380	6,47%	40,62%	3,76
39	ANGEL ROADE, S.L.	Fontanería, calefacción y aire acondicionado	5.954.156	40.776	31,64%	6,05%	1,48
40	ANQUIMI, S.L.	Intermediarios del comercio de artículos para el hogar	132.120	49.013	7,66%	7,86%	17,49
41	ANTAXURADA, S.L.	Parques de atracciones y otras actividades recreativas	90.862	31.962	7,18%	14,35%	2,65
42	ANTONIO PAZOS, S.A.	Mayoristas de otra maquinaria y equipo no especializado	8.523.524	47.070	6,21%	4,82%	5,36
43	AQUA ESCAPARATISMO, S.L.U.	Otras activ. profesionales y científicas (traducción, prevenc. riesgos, ag. modelos...)	1.471.663	185.929	31,92%	8,48%	4,32
44	AR BROKERS, S.L.	Intermediarios del comercio de artículos para el hogar	291.823	80.604	13,45%	53,85%	4,72
45	ARBOPAGON, S.L.	Estaciones de servicio y gasolineras	2.056.905	33.514	5,44%	4,77%	1,40
46	ARCON OURENSE, S.L.	Minoristas de ordenadores y programas informáticos	1.742.954	95.818	28,25%	19,62%	12,27
47	ARGENTIA ASESORES, S.L.	Actividades de contabilidad	107.162	43.279	14,35%	5,75%	2,41

EMPRESAS CON INDICADOR ARDÁN DE EMPRESA BIEN GESTIONADA

Empresas bien gestionadas		(en euros)		2017		
		Ingresos de explotación	VAB por empleado	Tasa Ingresos 16/17	Rentab. económica	Liquidez
Empresa	Sector					
48 ARIDOS CNC, S.L.	Extracción de gravas y arenas, arcilla y caolín	710.995	159.916	36,27%	50,69%	2,02
49 ARTABRA COMUNICACION, S.L.	Agencias de publicidad	246.505	34.541	10,65%	15,93%	2,41
50 ARTICULOS DE PROTECCION, S.A.	Mayoristas de textiles y prendas de vestir	6.349.874	103.475	18,83%	11,42%	5,23
51 ARTIPAN GALICIA, S.L.	Fabricación de productos de panadería, molinería y pastas alimenticias	420.484	25.369	7,38%	7,24%	2,46
52 ARVITAL GESTION E INVERSION, S.L.	Consultoría y gestión empresarial	82.851	74.245	18,02%	11,08%	5,78
53 AS CRUCES DE LOUSADA, S.L.	Minoristas otros ptos. alimenticios especializ. (autoserv., congelados, gourmet...)	641.945	50.418	5,66%	6,58%	5,43
54 ASENJO-MONTENEGRO VIGO SOLUCIONES, S.L.	Minoristas de ordenadores y programas informáticos	361.185	67.630	39,67%	20,68%	12,12
55 ASESORA GALEGA, S.L.	Actividades de contabilidad	510.635	30.304	4,00%	6,43%	3,53
56 ASESORES TECNICOS MERCANTILES, S.L.	Actividades de contabilidad	3.366.176	40.164	3,36%	9,32%	2,68
57 ASESORIA LOJO, S.L.	Actividades de contabilidad	152.149	53.354	4,82%	7,86%	4,49
58 ASODEN, S.L.	Fabricación de equipos y suministros médicos y odontológicos	361.668	46.258	24,32%	18,91%	9,23
59 ATEFYL, S.L.	Actividades de contabilidad	301.046	29.147	5,44%	9,05%	5,23
60 ATLANTICA COMUNICACION 2015, S.L.	Agencias de publicidad	552.580	34.364	64,00%	23,30%	3,09
61 ATLAS BUS, S.L.	Minoristas de repuestos y accesorios de vehículos de motor	8.679.409	80.658	13,45%	18,76%	2,07
62 AUTOCARES RODRIGUEZ DOMINGUEZ, S.L.	Transporte terrestre de pasajeros	688.263	41.977	22,40%	11,37%	7,30
63 AUTOMATISMOS Y DISTRIBUCIONES ENREY,S.L.	Instalaciones eléctricas	297.061	60.637	11,71%	9,44%	1,86
64 AUTOMOCIONS SAN MARCOS, S.L.	Fabricación de maquinaria agraria y forestal	4.970.851	61.916	21,19%	14,20%	3,10
65 AUTOMOVILES LOUZA O VIGO, S.L.U.	Venta de automóviles	41.915.000	80.714	6,77%	7,28%	1,47
66 AUTOMOVILES MIGUEL ALVAREZ, S.L.	Mantenimiento y reparación de vehículos de motor	1.101.985	31.377	9,47%	8,64%	2,75
67 AUTOS LOZANO, S.L.	Transporte terrestre de pasajeros	561.960	58.210	6,81%	13,60%	14,92
68 AUTOS RAMON OUTEIRAL, S.L.	Transporte terrestre de pasajeros	1.479.340	56.154	22,35%	8,21%	8,43
69 AUXIEMBAL, S.L.	Mayoristas de suministros de papelería	2.848.231	45.349	24,33%	13,02%	1,75
70 AVANTE MONTAJES, S.L.	Instalaciones eléctricas	880.703	69.581	7,02%	20,28%	2,45
71 AVICOLA TRATANTE, S.L.U.	Mayoristas de productos lácteos y huevos	9.871.400	74.803	8,00%	13,24%	5,56
72 BAEZA BARRANTES, S.L.	Actividades de contabilidad	204.909	39.584	14,30%	8,44%	2,81
73 BAR LAYA FEÑANES, S.L.	Bares y cafeterías	209.295	26.210	31,87%	23,53%	11,66
74 BARBOSA, S.L.U.	Mayoristas de porcelana, cristalería y artículos de limpieza	9.057.582	111.716	5,43%	14,28%	16,08
75 BARREIRO E HIJOS SUMINISTROS, S.L.	Mayoristas de ferretería, fontanería y calefacción	9.589.218	39.427	16,62%	10,87%	1,72
76 BARRERAS-TAPIAS GESTION E INTERMEDIACION	Consultoría y gestión empresarial	1.215.695	129.922	67,45%	36,50%	6,98
77 BEGO 2014, S.L.	Restaurantes	432.754	30.599	38,99%	24,05%	1,84
78 BELTS VIGO, S.L.	Fabricación de otros productos de plástico (poliuretano, resina de poliéster...)	4.193.244	117.656	17,61%	15,07%	5,10
79 BELYNCOR, S.L.	Mayoristas de pescados y mariscos	416.853	47.185	17,29%	8,48%	2,29
80 BEMARA ALIMENTACION TEIXEIRO, S.L.	Supermercados e hipercarros	2.225.177	33.984	5,79%	9,25%	3,49
81 BERENGUELA MUSICA, S.L.	Educación y actividades auxiliares	174.301	36.922	7,25%	9,15%	7,51
82 BERGONDO SERVICIOS PUBLICITARIOS, S.L.	Impresión de periódicos y artes gráficas	399.801	40.703	5,48%	16,00%	2,26
83 BERSHKA DISEÑO, S.L.	Diseño especializado	49.978.280	349.553	14,46%	83,51%	7,43
84 BIMBA & LOLA, S.L.	Confeción de prendas de vestir exteriores	164.096.824	75.272	19,16%	25,23%	1,70
85 BLAZQUEZ ASTORGA, S.L.P.	Actividades de contabilidad	514.822	50.275	5,40%	17,91%	11,46
86 BODEGA O'BOCOI, S.L.U.	Restaurantes	714.878	23.351	16,93%	13,13%	1,53
87 BODEGON LOUREIRO PLAYA, S.L.	Restaurantes	1.316.747	43.217	6,68%	11,50%	10,35
88 BRISAS GALICIA, S.L.	Bares y cafeterías	232.593	28.335	8,15%	4,55%	1,32
89 BT HERRAMIENTAS, S.L.	Mayoristas de equipos para las TIC	794.189	53.915	17,03%	17,66%	3,21
90 BUGAS Y VIDAL, S.L.	Venta de automóviles	3.698.950	101.580	11,92%	11,03%	13,27
91 BULE BULE 2.0, S.L.	Alojamientos turísticos, campings y otros similares	438.376	38.876	12,24%	21,22%	1,83
92 C. MALLO-GRAFICAS, S.L.	Impresión de periódicos y artes gráficas	166.204	66.891	13,93%	11,19%	5,49
93 C.A.I. SISTEMAS INFORMATICOS, S.L.	Programación informática	1.201.121	53.811	8,53%	32,58%	4,11
94 C.S.C. GALICIA, S.L.	Mayoristas de maderas y chapas	830.501	46.543	14,09%	6,08%	1,96

Empresas bien gestionadas		(en euros)		2017		
		Ingresos de explotación	VAB por empleado	Tasa Ingresos 16/17	Rentab. económica	Liquidez
Empresa	Sector					
95 CAAMAÑO E HIJOS, S.L.	Transporte de mercancías por carretera	1.058.658	51.400	16,82%	14,21%	1,96
96 CAAMAÑO SISTEMAS METALICOS, S.L.	Carpintería metálica	47.206.700	144.392	15,95%	20,31%	5,50
97 CABANACOMBA, S.L.	Fabricación de productos cármicos	87.253	60.342	21,70%	26,41%	1,75
98 CABREIRA, S.L.	Estaciones de servicio y gasolineras	2.205.587	50.181	13,54%	6,93%	2,43
99 CADARPE FERROL, S.L.	Minoristas de artículos médicos y ortopédicos	575.376	46.468	30,36%	29,31%	2,20
100 CADARPE RYC, S.L.	Minoristas de otros artículos (galerías de arte, artesanía, armas...)	870.524	67.404	21,84%	61,57%	2,97
101 CAFES LUA, S.L.	Mayoristas de café, té, cacao y especias	467.749	41.239	14,86%	4,95%	1,52
102 CALOR Y AMBIENTE, S.L.	Fontanería, calefacción y aire acondicionado	770.832	52.148	30,59%	7,61%	2,51
103 CALVO ELECTRICIDAD DEL AUTOMOVIL, S.L.	Minoristas de repuestos y accesorios de vehículos de motor	9.872.888	52.872	10,93%	10,66%	2,06
104 CAMBRIDGE ENGLISH STUDIES, S.L.	Educación y actividades auxiliares	953.454	33.733	4,12%	11,96%	2,04
105 CAMPING BAYONA PLAYA, S.A.	Alojamientos turísticos, campings y otros similares	2.457.392	77.730	17,57%	11,54%	10,85
106 CANIDO VETERINARIOS, S.L.	Veterinarios	299.851	28.617	11,24%	12,76%	1,68
107 CARDIVA GALICIA, S.L.	Mayoristas de productos farmacéuticos	2.308.210	184.853	32,88%	22,81%	3,08
108 CARMEN PIEDRAS E HIJOS, S.L.	Extracción pesquera	1.031.166	72.445	7,18%	31,44%	3,97
109 CARNICERIA RUFINO, S.L.	Carnicerías	740.338	37.674	9,69%	4,48%	2,43
110 CARPINTERIA Y EBANISTERIA MARFI, S.L.	Carpintería	207.538	60.858	74,89%	10,90%	2,94
111 CARUNCHO TOME & JUDEL, S.L.	Actividades jurídicas	824.555	40.479	17,66%	10,08%	5,50
112 CASA DAS CRECHAS, S.L.	Bares y cafeterías	418.727	30.598	9,64%	40,87%	1,45
113 CASA PEPE VIGO, S.L.	Mayoristas no especializad. pdtos. alimenticios (almacenes, provisionistas buques...)	9.162.155	49.751	16,66%	4,13%	1,76
114 CASTROMOURE, S.L.	Panaderías y pastelerías	1.128.350	28.988	5,05%	13,62%	2,49
115 CAUCHO Y PLASTICOS IND. COMAGA, S.L.	Mayoristas de otros productos semielaborados (caucho, materias plásticas...)	1.348.757	123.232	12,54%	9,97%	9,91
116 CCS INTERORTHO, S.L.	Minoristas de artículos médicos y ortopédicos	338.300	57.161	43,85%	31,36%	4,42
117 CD CONSTRUCCION REHABILITACION Y REFORMA	Construcción de edificios	1.271.370	70.354	37,46%	23,38%	1,83
118 CEGA CONGRESOS AUDIOVISUALES, S.L.	Organización de convenciones y ferias	2.727.088	43.966	8,84%	11,90%	1,78
119 CELTA INGENIEROS, S.L.	Mayoristas de productos farmacéuticos	4.134.112	64.849	6,07%	15,77%	1,75
120 CELTAMOTOR, S.L.	Venta de automóviles	45.760.125	54.386	8,43%	7,15%	4,70
121 CELTIGA DE MONTAJES, S.L.	Fontanería, calefacción y aire acondicionado	1.408.334	56.485	101,59%	31,49%	2,02
122 CENADOR CATERING , S.L.	Cáterings y otros servicios de comidas	4.058.096	29.504	42,08%	22,44%	2,10
123 CENTRAL DE REPARACIONES DISMEGA, S.L.	Minoristas de ordenadores y programas informáticos	353.428	33.247	29,80%	48,10%	1,35
124 CENTROS ORTODONCIA E IMPLANT. DE GALICIA	Dentistas	444.706	37.989	15,52%	20,06%	9,18
125 CERAMICAS TECNICAS GALEGAS, S.L.	Fabricación de ladrillos, tejas, azulejos y otros productos cerámicos	1.131.577	28.234	15,01%	7,02%	1,75
126 CEREALES REGO, S.L.	Mayoristas de materias primas agrarias	15.716.335	72.620	5,85%	15,77%	2,12
127 CERNA INGENIE. Y ASESORIA MEDIOAMBIENTAL	Servicios técnicos de ingeniería	818.100	67.695	41,97%	30,24%	5,91
128 CETAREA DE MARISCOS INMARE, S.L.	Mayoristas de pescados y mariscos	850.544	36.483	12,92%	14,31%	1,52
129 CHARME COLON VIGO, S.L.	Minoristas de prendas de vestir y complementos	1.891.278	55.131	21,29%	4,73%	3,20
130 CHEMICAL GAMA VERDE, S.L.	Mayoristas de materias primas agrarias	1.160.940	171.877	25,09%	22,64%	3,54
131 CITOLOGIA GALICIA, S.L.	Actividades de laboratorios médicos	209.668	56.877	24,20%	17,64%	20,62
132 CIUDAD DE VIGO, S.L.	Hoteles	1.566.033	32.202	8,92%	4,85%	9,14
133 CLAVO CONGELADOS, S.A.	Elaboración de productos a base de pescado	41.847.430	34.314	7,14%	7,18%	1,95
134 CLAVO-COREN, S.L.	Mayoristas de carne y productos cármicos	8.630.295	369.184	7,97%	6,37%	1,91
135 CLIMATIZACIONES JUAN RODRIGUEZ, S.L.	Fontanería, calefacción y aire acondicionado	2.235.954	38.188	16,09%	3,40%	2,68
136 CLIMATIZACIONES MIGUEZ Y SANCHEZ, S.C.L.	Fontanería, calefacción y aire acondicionado	984.903	50.956	8,70%	46,73%	6,69
137 CLIMAWORK, S.L.	Fontanería, calefacción y aire acondicionado	4.899.131	47.025	18,81%	19,40%	1,76
138 CLINICA ALORA, S.L.	Otras actividades sanitarias (fisioterapia, podología, logopedia...)	100.300	81.934	24,91%	17,63%	5,45
139 CLINICA DENTAL PIÑEIRO SANDE, S.L.	Dentistas	792.826	81.469	12,59%	36,08%	4,62
140 CLINICA MAREQUE, S.L.	Dentistas	445.659	37.454	16,44%	13,37%	2,45
141 CLINICA MEDEF, S.L.P.	Otras actividades sanitarias (fisioterapia, podología, logopedia...)	133.230	64.423	18,49%	18,97%	9,16

EMPRESAS CON INDICADOR ARDÁN DE EMPRESA BIEN GESTIONADA

Empresas bien gestionadas		(en euros)		2017		
		Ingresos de explotación	VAB por empleado	Tasa Ingresos 16/17	Rentab. económica	Liquidez
Empresa	Sector					
142 CLINICA Y CONTROL, S.A.	Mayoristas de productos farmacéuticos	5.531.721	79.244	14,28%	13,45%	1,76
143 COFFEE SPIRIT, S.L.	Minoristas otros ptos. alimenticios especializ. (autoserv., congelados, gourmet...)	720.488	121.034	1,70%	30,51%	3,33
144 COFFEEELIZ, S.L.L.	Bares y cafeterías	423.889	36.492	4,99%	5,97%	3,16
145 COFRADIA PESCADORES SAN MARTIN DE MOAÑA	Mayoristas de pescados y mariscos	2.234.404	72.618	29,35%	13,48%	7,01
146 COGAPREL, S.L.	Mayoristas de otra maquinaria y equipo no especializado	1.586.869	128.233	30,86%	18,89%	1,75
147 COLEGIO EL CASTRO, S.L.	Educación y actividades auxiliares	1.194.638	43.176	5,65%	6,67%	26,61
148 COLEGIO SANTIAGO APOSTOL PONTEAREAS, SL	Educación y actividades auxiliares	1.636.493	38.024	8,29%	18,94%	2,45
149 COLORO, S.L.	Minoristas muebles, exc. madera, aparatos de iluminación y otros artic. uso doméstico	623.838	41.827	15,02%	9,09%	3,78
150 COMARTIN, S.L.	Minoristas otros ptos. alimenticios especializ. (autoserv., congelados, gourmet...)	7.897.976	49.856	8,21%	8,29%	1,87
151 COMERCIAL BASTOS, S.L.	Mayoristas de ferretería, fontanería y calefacción	5.574.395	45.592	8,62%	6,30%	3,49
152 COMERCIAL BECANI, S.L.	Mayoristas de máquinas herramienta	2.909.346	46.302	10,16%	7,45%	2,68
153 COMERCIAL MALASA, S.L.U.	Mayoristas de maderas y chapas	64.936.426	100.710	13,48%	22,46%	2,02
154 COMERCIAL PESQUERA INTERNAC. SU MAR, S.L	Mayoristas de pescados y mariscos	850.116	141.859	25,05%	23,92%	1,79
155 COMPAÑIA INTERNAC. DISTRIBUC. TEXTIL, SL	Confección de otras prendas de vestir (ropa interior, bebés...)	1.462.625	33.442	6,18%	4,71%	2,01
156 COMPRA Y VENTA DE PESCADO ALDAN, S.L.	Mayoristas de pescados y mariscos	1.748.820	57.650	12,84%	32,83%	8,81
157 COMUNIDAD CAMPUS, S.L.	Educación y actividades auxiliares	15.566.406	50.059	27,64%	36,10%	3,91
158 CONCESGAL, S.L.	Construcción de edificios	3.657.124	39.666	16,43%	7,19%	1,60
159 CONELEC, S.A.	Instalaciones eléctricas	9.453.904	49.785	34,51%	12,23%	1,34
160 CONFITERIA BERNA, S.L.	Panaderías y pastelerías	518.791	33.447	3,50%	11,35%	6,04
161 CONFORT MUEBLES LA PEÑA, S.L.	Minoristas muebles, exc. madera, aparatos de iluminación y otros artic. uso doméstico	419.349	29.584	18,57%	3,06%	1,53
162 CONGELADOS JOSE BERMUDEZ, S.L.	Pescaderías	1.924.216	47.989	5,92%	10,49%	2,18
163 CONGELADOS REDONDELA, S.L.L.	Mayoristas de pescados y mariscos	2.365.795	38.396	28,84%	7,89%	1,55
164 CONSERVAS CERQUEIRA, S.A.	Fabricación de conservas	43.000.883	79.141	14,40%	19,16%	3,74
165 CONSERVERA DE RIANXO, S.A.	Fabricación de conservas	11.012.407	30.700	3,98%	6,93%	1,40
166 CONSORCIO LAINO EXPORTADOR, S.L.	Intermediarios del comercio de artículos para el hogar	2.649.547	78.352	9,35%	10,84%	2,48
167 CONSTR. PROMOC. CABANAS DE LOUREIRO, S.L	Construcción de edificios	587.656	545.209	29,31%	17,85%	7,93
168 CONSTRUCCIONES 26 DE JULIO, S.L	Construcción de edificios	683.382	63.507	35,27%	21,74%	2,82
169 CONSTRUCCIONES CRESPO BARROS, S.L.	Preparación de terrenos	7.406.210	132.104	71,74%	19,14%	4,11
170 CONSTRUCCIONES GONZALEZ CRISTOBO, S.L.	Construcción de edificios	4.628.533	53.146	50,90%	6,46%	2,37
171 CONSTRUCCIONES M.G. REY, S.L.	Construcción de edificios	315.123	50.899	19,06%	39,86%	3,61
172 CONSTRUCCIONES PIORNEDO, S.L.	Construcción de edificios	524.704	124.858	70,55%	2,58%	1,66
173 CONSTRUCCIONES PLATAS ROCHA, S.L.	Construcción de edificios	914.257	30.119	14,85%	7,24%	3,11
174 CONSTRUCCIONES VIDE ARIAS, S.L.	Construcción de edificios	4.802.906	29.949	11,14%	2,95%	1,88
175 CONSULTING AND CONCEPT TRAINING, S.L.	Mayoristas de perfumería y cosmética	1.226.651	69.066	31,64%	18,82%	2,10
176 CONSULTING EMPRESARIAL CASARES, S.L.	Actividades de contabilidad	558.414	40.463	8,85%	23,10%	2,78
177 CONSULTING TECNICO PATIÑO, S.L.P.	Servicios técnicos de ingeniería	383.758	47.853	9,39%	28,02%	5,86
178 CONSULTING Y ASESORAMIENTO SORRENTO SL	Otras actividades de apoyo a las empresas (agencias de cobros, taquigrafía...)	395.927	324.856	57,18%	66,48%	4,00
179 CONSULTORIA NATUTECNIA, S.L.	Silvicultura	10.438.059	44.321	67,99%	19,13%	3,25
180 CONTROL VERTICAL, S.L.	Otras activ. de construcción especializada (impermeabil., limpieza vapor, chimeneas...)	4.797.420	87.418	26,93%	36,42%	2,52
181 COOSY SHOP, S.L.	Mercerías y otros productos textiles	2.917.578	28.635	49,77%	10,94%	1,38
182 CORP. PRACTICOS DE CORCUBION LAXE SADA	Activ. anexas al transporte marítimo (agentes consignatarios, salvamento marítimo...)	257.798	76.086	13,49%	18,17%	13,40

Empresas bien gestionadas			(en euros)		2017		
			Ingresos de explotación	VAB por empleado	Tasa Ingresos 16/17	Rentab. económica	Liquidez
Empresa	Sector						
183 CORP. PRACTICOS PUERTO DE VILLAGARCIA,SL	Activ. anexas al transporte marítimo (agentes consignatarios, salvamento marítimo...)		346.118	102.901	14,16%	6,96%	6,14
184 CORPORAC. PRACTICOS PUERTO Y RIA DE VIGO	Activ. anexas al transporte marítimo (agentes consignatarios, salvamento marítimo...)		2.966.070	146.502	7,91%	30,45%	1,62
185 CORPORACION HIJOS DE RIVERA, S.L.	Consultoría y gestión empresarial		41.069.990	1.998.021	53,84%	22,83%	2,32
186 CORREDOIRA CAR-AUDIO, S.L.	Minoristas de equipos de telecomunicaciones		2.759.532	35.708	15,07%	6,48%	1,73
187 CORUNET, S.L.	Otros serv. relacionados con las TIC (instalación ordenadores y programas informát.)		1.072.144	50.469	119,28%	64,20%	2,63
188 COTERENA, S.L.U.	Reparación y mantenimiento naval		15.521.045	65.496	34,63%	11,05%	2,29
189 CRISTALERIA PONTEVEDRESA, S.L.	Fabricación, manipulado y transformación de vidrio		6.651.965	49.051	7,71%	8,93%	1,66
190 CROMADOS ESTEVEZ, S.L.	Tratamiento y revestimiento de metales		2.389.580	70.590	10,13%	12,48%	2,51
191 CRU HOSTELERIA, S.L.	Restaurantes		505.774	32.380	24,44%	34,37%	5,41
192 CSM LOGISTICA FARMACEUTICA, S.L.	Transporte de mercancías por carretera		1.329.965	154.161	21,28%	27,72%	2,13
193 CUBICAJE, S.L.	Mayoristas de otra maquinaria y equipo no especializado		3.790.147	76.349	17,72%	7,01%	1,94
194 DAMA OURENSE, S.L.	Restaurantes		2.102.770	38.705	9,83%	19,01%	3,58
195 DANI AUTOTRANS, S.L.	Transporte de mercancías por carretera		564.121	75.124	8,35%	21,15%	8,30
196 DANOI HOSTELERIA, S.L.	Restaurantes		260.761	25.669	19,11%	11,87%	1,20
197 DARUM, S.L.	Mayoristas de porcelana, cristalería y artículos de limpieza		12.391.997	58.090	4,75%	7,63%	1,73
198 DECORACIONES LUIS ALONSO, S.L.	Pintura y acristalamiento		215.367	35.647	28,49%	14,30%	5,71
199 DECORGA PINTURA, S.L.U.	Pintura y acristalamiento		18.498.796	53.656	14,12%	21,76%	2,03
200 DEIXEBRE ENXEBRE, S.L.	Hoteles		886.779	80.433	14,76%	30,11%	2,45
201 DERIVADOS DEL MONTE, S.L.	Fabricación de otros productos de madera, corcho, cestería y mimbre		1.743.562	168.061	19,24%	14,91%	4,02
202 DESARROLLOS PESQUEROS ALIMENTARIOS, S.L.	Mayoristas de máquinas herramienta		748.329	116.317	21,48%	20,09%	6,65
203 DESTILERIAS COMPOSTELA, S.A.	Elaboración de bebidas alcohólicas, excepto vino		4.106.256	61.342	12,31%	2,64%	1,95
204 DESTINO BERGEN, S.L.	Actividades cinematográficas, de vídeo y de programas de televisión		1.289.175	81.059	24,93%	18,76%	2,30
205 DIARCO BUILDING, S.L.U.	Otras activ. de construcción especializada (impermeabil., limpieza vapor, chimeneas...)		880.805	65.583	25,49%	7,57%	1,43
206 DIESEL SERVICES & TRUCKS-2012, S.L.	Intermediarios del comercio de artículos para el hogar		5.980.895	111.493	12,07%	10,90%	5,97
207 DIFOOSION, S.L.	Otros serv. relacionados con las TIC (instalación ordenadores y programas informát.)		576.411	35.128	47,02%	24,04%	1,91
208 DIGAR DE ARTES, S.L.	Carpintería		1.084.046	39.589	17,88%	3,64%	2,08
209 DIMAHI GALICIA, S.L.	Intermediarios del comercio de artículos para el hogar		820.896	145.861	11,35%	30,70%	4,54
210 DIMALNOX, S.L.	Carpintería		10.498.869	45.464	27,76%	15,56%	1,99
211 DISACUSTIC, S.L.	Mayoristas de materiales para la construcción		2.009.081	79.857	4,09%	27,22%	2,97
212 DISCOGA DISTRIBUIDORA DE GASES, S.L.	Mayoristas de productos químicos		1.476.174	53.920	16,32%	13,71%	1,70
213 DISCONSU BY GROUP DISCOUNT, S.L.	Mayoristas de equipos para las TIC		1.738.772	82.245	10,14%	8,36%	1,72
214 DISPEVI D Y D, S.L.	Transporte de mercancías por carretera		261.469	37.511	17,92%	33,68%	3,87
215 DISTRIBUCIONES M. DOMINGUEZ, S.L.	Mayoristas de materias primas agrarias		3.016.212	58.897	6,24%	8,16%	3,22
216 DISTRIBUCIONES NACIONALES, S.L.	Mayoristas de perfumería y cosmética		1.667.181	76.185	3,80%	11,84%	4,18
217 DISTRIBUCIONS LUCIAL, S.L.	Mayoristas y minoristas de bebidas		694.889	36.720	4,15%	9,56%	4,44
218 DISTRITO K, S.L.	Minoristas de ordenadores y programas informáticos		3.230.488	92.612	23,48%	21,60%	1,81
219 DITES BORDADOS, S.L.	Fabricación de otros pdtos. textiles, excepto prendas de vestir (alfombras, moquetas...)		277.707	123.282	18,98%	13,70%	1,84
220 DITRAM AUTOMOCION, S.L.U.	Venta de automóviles		33.270.926	75.267	8,88%	16,55%	1,57
221 DOCUMENTACION E IMAGEN DEL NOROESTE, S.L.	Minoristas de ordenadores y programas informáticos		4.867.881	57.358	3,09%	26,18%	1,94
222 DOMOTEC LUGO, S.L.	Instalaciones eléctricas		137.023	40.446	49,88%	3,17%	1,92
223 DOUS TRAZOS, S.L.	Minoristas muebles, exc. madera, aparatos de iluminación y otros artic. uso doméstico		2.000.537	26.624	8,75%	8,40%	1,42
224 DR.J GOMEZ BARREIRO ORTODONCIA EXCLUSIVA	Dentistas		587.381	39.491	24,57%	15,82%	3,68
225 DUB DIGITAL AUDIO, S.L.	Actividades de grabación de sonido y edición musical		267.982	56.825	14,17%	6,25%	2,68
226 ECOMAS SUPERMERCADOS, S.L.	Supermercados e hipermarcados		46.042.230	35.604	3,05%	13,85%	4,96
227 ECSOLLA MULTISERVICIOS, S.L.	Peluquerías		285.433	21.706	27,29%	16,30%	1,92
228 EDWINREC SOLDADURA Y MONTAJE DE TUBERIA	Forja, estampación y embutición de metales		670.570	64.806	13,94%	19,89%	3,17

EMPRESAS CON INDICADOR ARDÁN DE EMPRESA BIEN GESTIONADA

Empresas bien gestionadas		(en euros)		2017		
		Ingresos de explotación	VAB por empleado	Tasa Ingresos 16/17	Rentab. económica	Liquidez
Empresa	Sector					
229 EIRASMAR, S.L.	Mayoristas de pescados y mariscos	10.563.498	178.776	75,12%	12,04%	5,80
230 EL MIRADOR DE SANTA CRISTINA, S.L.U.	Restaurantes	386.326	25.371	7,50%	12,54%	1,45
231 ELBECA GANADERA, S.L.	Fabricación de productos cármicos	2.776.249	63.275	45,30%	8,98%	1,54
232 ELECTRO FORMULA VIGO, S.L.	Mantenimiento y reparación de vehículos de motor	374.448	40.833	3,03%	16,49%	3,74
233 ELECTRO ORENSE, S.L.	Mayoristas de equipos para las TIC	12.964.705	121.900	20,98%	13,32%	1,72
234 ELECTROGRANXA, S.L.	Mayoristas de otra maquinaria y equipo no especializado	5.653.596	65.390	3,90%	12,55%	2,74
235 ELECTROMONTAJES DEL NOROESTE, S.L.	Instalaciones eléctricas	295.745	45.527	38,17%	22,63%	2,06
236 ELECTROMONTAJES INGENIERIA Y AUTOMATISM.	Instalaciones eléctricas	454.781	40.113	33,39%	22,86%	1,60
237 ELECTRONICOS RECAYS, S.L.	Juegos de azar y apuestas	621.857	55.393	5,17%	16,39%	3,30
238 EMBAGAL, S.L.	Mayoristas de suministros de papelería	1.908.581	55.412	18,65%	6,50%	1,74
239 EMPRESA VIUDA DE J DOMINGUEZ, S.L.	Transporte terrestre de pasajeros	3.581.315	63.416	6,52%	36,46%	2,07
240 ENARADIO, S.L.	Fabricación de aparatos de medida, control, óptica y equipo fotográfico	3.018.809	66.271	21,30%	18,65%	2,45
241 ENGRANOR, S.L.	Fabricación de maquinaria de uso general	2.126.952	82.910	8,81%	15,63%	1,86
242 ENSA LOGISTICA, S.L.	Otras actividades anexas al transporte (serv. en aeropuertos, agentes de aduanas...)	892.449	96.678	25,64%	21,09%	3,01
243 ENXENERIA FORESTAL ASEFOR, S.L.	Otras activ. profesionales y científicas (traducción, prevenc. riesgos, ag. modelos...)	455.694	54.517	47,53%	45,05%	2,99
244 EQUIPAMIENTO VENTA DIRECTA, S.L.	Mayoristas de electrodomésticos	16.289.815	69.312	4,85%	7,97%	2,64
245 ESELED CONSULTING, S.L.	Mayoristas de equipos para las TIC	1.006.519	49.566	15,88%	30,60%	3,15
246 ESTACION DE SERVICIO A RODA, S.L.	Estaciones de servicio y gasolineras	213.172	39.067	2,36%	7,51%	1,89
247 ESTACION DE SERVICIO DE TUY, S.L.	Estaciones de servicio y gasolineras	9.165.906	51.675	20,73%	23,89%	3,40
248 ESTACION DE SERVICIO MONDARIZ, S.L.	Estaciones de servicio y gasolineras	221.450	30.620	5,65%	6,33%	3,46
249 ESTACION DE SERVICIO O ALIVIO, S.L.	Estaciones de servicio y gasolineras	10.849.090	52.487	7,20%	7,38%	7,00
250 ESTACION DE SERVICIO O CARQUEIXO, S.L.	Estaciones de servicio y gasolineras	2.204.977	72.981	585,74%	17,44%	4,15
251 ESTACION DE SERVICIO SAN ROQUE, S.L.	Estaciones de servicio y gasolineras	8.111.148	36.239	10,72%	14,15%	4,07
252 ESTRIFEIRO, S.L.	Restaurantes	464.035	47.968	28,03%	27,75%	2,36
253 ETIQUETAS DEL NORTE, S.L.	Impresión de periódicos y artes gráficas	1.016.515	86.128	6,70%	12,44%	2,73
254 EULOGIO MATO, S.A.	Mayoristas de carne y productos cármicos	12.791.055	144.457	17,24%	11,44%	4,38
255 EUMECONS, S.L.	Construcción de edificios	2.149.631	40.217	13,87%	12,67%	2,64
256 EUROBANDAS, S.A.	Trabajo de la piedra	12.402.422	55.021	9,43%	8,19%	1,63
257 EURODRILL, S.L.	Mayoristas de ferretería, fontanería y calefacción	3.437.174	77.054	3,99%	5,54%	2,87
258 EVOMEDIC GLOBAL, S.L.	Intermediarios del comercio de artículos para el hogar	518.759	108.975	51,22%	23,40%	3,40
259 EXCAVACIONES NIMA, S.L.	Construcción de edificios	1.208.751	33.235	18,31%	11,53%	3,29
260 EXCLUSIVAS COTOGRANDE, S.L.	Mayoristas no especializad. p.dtos. alimenticios (almacenes, provisionistas buques...)	1.973.799	69.950	17,49%	30,71%	2,52
261 EXHIBICIONES CINEMATOGRAF. PATO & MIGUEL	Cines	1.743.564	107.602	-0,43%	26,36%	4,95
262 EXTERIOR GALICIA, S.A.	Agencias de publicidad	917.061	85.662	3,00%	12,61%	8,34
263 EXTRUSIONADOS GALICIA, S.A.U.	Producción de aluminio	82.382.031	64.585	24,33%	14,25%	2,42
264 F. COUCEIRO SEOANE, S.L.U.	Minoristas de materiales para la construcción	4.008.167	29.526	13,95%	3,68%	1,56
265 FAMA VIGO, S.L.	Mayoristas de suministros de papelería	1.197.074	51.144	20,24%	6,58%	3,34
266 FELIX GOMEZ BAÑO, S.L.U.	Fabricación de equipos y suministros médicos y odontológicos	2.157.122	52.262	17,60%	29,09%	3,42
267 FERNANDEZ RIBADEO, S.L.	Transporte de mercancías por carretera	272.090	35.529	8,93%	7,17%	3,67
268 FERRALLA MONTESALGUEIRO, S.L.	Fabricación de productos básicos de hierro y acero	6.691.522	92.102	14,79%	26,00%	7,37
269 FERRERAS MAXILOFACIAL, S.L.	Dentistas	2.559.862	97.980	12,29%	9,40%	3,31
270 FERRETERIA CARRAL, S.L.	Ferreterías	432.155	33.613	4,18%	4,32%	2,62
271 FERRETERIA FERROLAR, S.L.	Ferreterías	837.741	39.867	12,15%	10,73%	3,29
272 FERRETERIA PUENTES, S.L.	Ferreterías	2.221.800	35.337	9,83%	7,77%	3,70
273 FERRETERIA VALFER, S.L.	Ferreterías	1.407.188	31.526	9,44%	5,03%	2,56
274 FERRETERIA VOLVORETA, S.L.	Ferreterías	922.207	41.131	4,99%	13,65%	2,36
275 FERRVA HERRAJES, S.L.	Ferreterías	740.943	24.857	9,28%	2,91%	1,99

Empresas bien gestionadas		(en euros)		2017		
		Ingresos de explotación	VAB por empleado	Tasa Ingresos 16/17	Rentab. económica	Liquidez
Empresa	Sector					
276 FERVI, S.L.	Estaciones de servicio y gasolineras	2.177.113	38.818	27,16%	10,93%	2,96
277 FIBA CATERING, S.L.	Cáterings y otros servicios de comidas	1.965.612	31.373	9,13%	5,87%	1,50
278 FINANCIERA MADERERA, S.A.	Fabricación de chapas y tableros de madera	664.815.548	70.994	8,44%	10,23%	3,06
279 FISMARE, S.A.	Juegos de azar y apuestas	4.173.258	121.360	14,44%	35,05%	2,46
280 FITOGA, S.L.	Activ. anexas al transporte marítimo (agentes consignatarios, salvamento marítimo...)	990.829	416.970	91,74%	44,93%	6,60
281 FLORISTERIAS GALICIA, S.L.U.	Floristerías y tiendas de animales	553.317	41.076	11,68%	57,55%	2,19
282 FORESTAL DIAZ CASARIEGO, S.L.	Mayoristas de maderas y chapas	3.830.778	46.685	19,62%	9,12%	4,05
283 FORESTAL MADERERA FROUXEIRA, S.L.	Silvicultura	504.084	27.731	9,80%	12,73%	4,08
284 FORMA-T 2011, S.L.	Educación y actividades auxiliares	1.070.827	78.698	24,79%	35,05%	6,28
285 FORNO DE LUGO-ALCATRAZ, S.L.	Restaurants	379.627	46.546	12,49%	51,86%	1,61
286 FRESNO NOROESTE, S.L.U.	Fabricación de muebles de madera de uso doméstico	24.030.765	164.158	69,79%	38,54%	2,98
287 FRIBOIRO, S.L.	Fontanería, calefacción y aire acondicionado	789.813	35.078	29,53%	17,00%	2,27
288 FRIGORIFICOS DE TOEDO, S.A.	Depósito, almacenamiento y manipulación de mercancías	781.811	71.636	24,80%	5,50%	1,81
289 FRIGORIFICOS IBERPORT, S.L.	Mayoristas de pescados y mariscos	9.428.806	61.954	5,01%	8,54%	2,20
290 FRIO CALOR PEREZ, S.L.	Fontanería, calefacción y aire acondicionado	839.245	33.551	20,16%	7,10%	2,51
291 FRUTAS SERAFIN, S.L.	Mayoristas de frutas y hortalizas	1.609.926	48.163	17,47%	11,85%	2,02
292 FUNERARIA VIRGEN DEL FARO, S.L.	Funerarias	129.751	49.312	17,31%	25,04%	16,40
293 GABRIEL MIGUEZ, S.L.	Fontanería, calefacción y aire acondicionado	253.029	40.234	11,55%	6,81%	1,89
294 GALDIS, S.L.	Mayoristas no especializad. pdtos. alimenticios (almacenes, provisionistas buques...)	3.382.837	78.978	4,87%	11,07%	3,09
295 GALEGA DE INTEGRA-TEX, S.L.U.	Minoristas de prendas de vestir y complementos	1.406.050	34.439	27,21%	20,47%	3,04
296 GALENO ESPECIALIDADES VETERINARIAS, S.L.	Mayoristas de productos farmacéuticos	17.274.678	123.432	4,97%	14,82%	4,34
297 GALFOOD FD, S.A.	Mayoristas de pescados y mariscos	3.289.585	137.867	3,93%	13,87%	3,29
298 GALICIA DIRECT, S.L.	Transporte de mercancías por carretera	2.248.640	48.539	8,45%	17,33%	2,68
299 GALICIA PUL-TEC, S.L.	Minoristas de otros artículos (galerías de arte, artesanía, armas...)	1.034.557	133.149	7,10%	12,63%	2,94
300 GALICIA S.A.T., S.A.L.	Mayoristas de máquinas herramienta	958.262	57.666	10,58%	27,85%	2,74
301 GALICIA TRAINING SYSTEMS, S.L.	Autoescuelas	77.674	54.884	11,61%	52,85%	7,14
302 GALICONTROL, S.L.	Actividades de contabilidad	286.134	47.729	11,58%	29,04%	4,63
303 GALIGRAIN, S.A.	Depósito, almacenamiento y manipulación de mercancías	35.884.014	174.408	7,34%	8,17%	1,52
304 GALILUX ELECTRICIDAD, S.L.	Mayoristas de electrodomésticos	2.127.600	41.011	9,16%	4,22%	1,97
305 GALIMETAL, S.A.	Producción de aluminio	9.955.521	111.720	15,16%	18,11%	12,07
306 GALITRANS 96, S.L.	Transporte de mercancías por carretera	11.022.987	83.584	14,43%	18,63%	3,53
307 GALIZA VERDE, S.L.	Recogida y gestión de residuos	827.956	38.872	18,60%	9,04%	1,54
308 GALLEGA DE AISLAMIENTO Y VENTILACION, SL	Mayoristas de materiales para la construcción	8.806.435	98.555	24,65%	12,22%	2,52
309 GALLEGA DE SEGURIDAD CONTRA INCENDIOS, SL	Venta de electrodomésticos	371.727	37.162	9,39%	6,92%	14,79
310 GALVENTUS SERVICIOS EOLICOS, S.L.	Reparación de maquinaria	4.086.901	76.726	45,62%	45,45%	2,70
311 GANADOS LITO, S.L.	Mayoristas de animales vivos	6.635.562	71.416	4,84%	7,93%	9,18
312 GANADOS VARELA & VARELA, S.L.	Servicios para ganadería y actividades veterinarias	12.798.003	111.397	70,08%	24,86%	1,47
313 GARCIA ANDION, S.L.	Ferreterías	138.881	103.249	21,15%	14,41%	14,95
314 GARPE INFOGRAFIA, S.L.	Impresión de periódicos y artes gráficas	275.191	27.261	4,88%	10,98%	3,77
315 GASEOSAS RODRIGUEZ, S.A.	Mayoristas y minoristas de bebidas	3.290.844	32.827	5,04%	5,70%	2,48
316 GASOLINAS, LUBRIFICANTES, REPUESTOS, S.A	Estaciones de servicio y gasolineras	57.357.275	58.158	15,36%	19,62%	2,64
317 GASOLINERA EL JARDIN, S.L.	Estaciones de servicio y gasolineras	433.897	37.738	11,29%	16,89%	9,80
318 GERMAN IGLESIAS, S.L.	Minoristas de materiales para la construcción	1.445.796	48.494	14,34%	7,02%	2,10
319 GEROSALUD, S.L.	Otras actividades sanitarias (fisioterapia, podología, logopedia...)	7.587.801	54.203	14,28%	17,74%	4,36
320 GESFISCO COSTA, S.L.	Actividades de contabilidad	315.339	28.435	8,05%	10,01%	5,04
321 GESFRAGAL, S.L.	Arrendamiento de la propiedad intelectual	192.667	79.326	10,00%	9,78%	5,93
322 GEST DE RESTAURACION RACOS, S.L.	Restaurants	233.051	26.052	19,22%	11,15%	7,98

EMPRESAS CON INDICADOR ARDÁN DE EMPRESA BIEN GESTIONADA

Empresas bien gestionadas		(en euros)		2017		
		Ingresos de explotación	VAB por empleado	Tasa Ingresos 16/17	Rentab. económica	Liquidez
Empresa	Sector					
323 GESTION GRATELU, S.L.	Construcción de edificios	1.616.782	35.844	24,54%	1,88%	1,49
324 GESTION Y PRODUCCION DE PRENDA ACABADA	Mayoristas de textiles y prendas de vestir	130.224	109.217	57,71%	39,13%	3,22
325 GESTO & GARCIA, S.L.	Construcción de edificios	1.208.674	47.877	23,87%	33,67%	2,29
326 GESTORKE, S.L.	Otras activ. profesionales y científicas (traducción, prevenc. riesgos, ag. modelos...)	414.521	66.467	2,43%	14,23%	4,35
327 GIVAZUL, S.L.	Minoristas de materiales para la construcción	436.664	37.623	6,01%	11,19%	1,76
328 GLASOF INFORMATICA, S.L.	Programación informática	1.336.021	50.359	11,13%	15,77%	3,92
329 GLASSMON GALICIA, S.L.	Mayoristas de materiales para la construcción	521.333	35.355	14,51%	8,48%	2,83
330 GLOBAL THERMO, S.L.	Mantenimiento y reparación de vehículos de motor	2.432.950	91.610	6,00%	24,05%	3,73
331 GOA-INVEST, S.A.	Construcción de edificios	685.491.426	461.861	24,78%	14,91%	2,02
332 GODAY INSTALACIONES, S.L.	Instalaciones eléctricas	1.998.439	84.212	66,42%	9,19%	3,29
333 GOMEZ CARREIRA, S.L.	Mercerías y otros productos textiles	110.059	92.921	20,77%	42,23%	12,81
334 GONBELMAR, S.L.	Minoristas de embarcaciones	611.984	25.506	46,34%	6,39%	2,17
335 GONVARRI GALICIA, S.A.	Fabricación de productos básicos de hierro y acero	122.087.000	129.881	27,23%	9,20%	3,43
336 GONZALEZ-BAÑA, S.L.	Bares y cafeterías	349.202	32.055	8,26%	37,92%	6,56
337 GONZALTEX REPRESENTACIONES, S.L.	Mayoristas de textiles y prendas de vestir	889.774	406.627	5,45%	47,10%	10,95
338 GONZAUTO CELANOVA, S.L.	Venta de automóviles	1.677.203	35.604	2,95%	10,54%	9,92
339 GOYANES SOMOZA, S.L.	Mayoristas de maderas y chapas	1.620.705	38.373	9,63%	8,78%	3,40
340 GOYCAR GALICIA, S.L.	Carpintería metálica	8.341.221	38.029	49,29%	8,76%	2,40
341 GRAFICAS EZPONDA, S.L.	Impresión de periódicos y artes gráficas	303.900	31.765	25,74%	4,40%	1,51
342 GRAFICAS Y DISTRIBUCIONES ABALO, S.L.	Impresión de periódicos y artes gráficas	513.328	42.937	12,10%	8,90%	2,19
343 GRANIDISCO, S.L.	Ferreterías	357.276	35.376	8,87%	3,38%	1,60
344 GRANITOS Y MARMOLES CARVIL, S.L.	Trabajo de la piedra	282.617	37.616	8,15%	3,68%	2,51
345 GRANJA AVICOLA O'VISO, S.L.	Avicultura	1.043.319	54.332	18,41%	10,29%	4,41
346 GRANJA SAN LORENZO S.C.	Explotación de ganado porcino	3.057.955	70.384	11,31%	18,06%	3,79
347 GRANXA SINDE, S.L.	Explotación de ganado bovino	322.712	36.142	8,32%	13,91%	4,30
348 GRUPO A-3 TECNICOS ASESORES EMPRESA, S.L.	Actividades de contabilidad	436.302	40.444	9,87%	18,03%	6,23
349 GRUPO ALTOPASO, S.L.	Explotación de ganado porcino	5.843.289	74.953	13,98%	15,82%	2,78
350 GRUPO CID & GAVILANES, S.L.	Funerarias	761.673	50.185	13,51%	25,64%	1,61
351 GRUPO4S PROTECCION Y CUSTODIA, S.L.	Actividades de seguridad e investigación	714.790	30.598	8,24%	10,57%	3,15
352 GUARDAMUEBLES BOQUETE, S.L.	Depósito, almacenamiento y manipulación de mercancías	730.193	94.604	21,13%	14,85%	6,26
353 HAIN LIFESCIENCE SPAIN, S.L.	Mayoristas de productos farmacéuticos	1.574.165	97.467	5,58%	24,96%	2,58
354 HARINAS Y SEMOLAS DEL NOROESTE, S.A.	Fabricación de productos de panadería, molinería y pastas alimenticias	18.776.012	87.575	5,64%	12,45%	2,59
355 HERMANAS BUITRON LOPEZ, S.L.P.	Otras actividades sanitarias (fisioterapia, podología, logopedia...)	131.330	39.418	11,85%	34,46%	6,08
356 HERMANOS AFONSO PORTONOVO, S.L.	Hoteles	859.772	50.602	11,84%	12,75%	7,10
357 HERMANOS ARROJO, S.L.	Transporte de mercancías por carretera	1.640.047	44.020	12,82%	15,89%	1,73
358 HERMANOS CADEIROS, S.L.	Mayoristas de animales vivos	2.110.292	38.663	15,87%	3,37%	2,91
359 HIDROCARBUROS DEL NORTE, S.L.	Estaciones de servicio y gasolineras	8.207.355	37.151	43,39%	8,62%	2,26
360 HIERROS FERGO, S.L.	Carpintería metálica	3.413.812	51.163	10,53%	6,52%	11,79
361 HIERROS TEIXEIRA, S.L.	Mayoristas de metales y minerales metálicos	2.060.948	41.354	13,79%	5,92%	2,37
362 HIERROS VARELA URBIETA, S.L.	Mayoristas de metales y minerales metálicos	15.469.049	53.039	24,43%	8,64%	6,98
363 HIFAS DA TERRA, S.L.	Agricultura	5.864.220	105.390	9,94%	26,45%	5,71
364 HIJOS DE CARLOS ALBO, S.L.	Fabricación de conservas	93.815.815	57.765	4,25%	12,35%	5,44
365 HOGARLIN, S.A.	Droguerías	25.633.399	29.511	7,20%	5,46%	1,70
366 HOOKTONE SHIPPING, S.L.	Mayoristas de pescados y mariscos	7.043.993	197.586	25,76%	17,83%	2,78
367 HOSTAL ATLANTICO, S.A.	Hoteles	439.321	59.003	20,72%	9,67%	12,21
368 HOSTELERIA DBERTO, S.L.	Restaurantes	979.039	38.482	5,22%	5,40%	4,40
369 HOTEL RIVEIRO, S.L.	Hoteles	691.476	32.586	15,31%	11,60%	6,86

Empresas bien gestionadas		(en euros)		2017			
		Ingresos de explotación	VAB por empleado	Tasa Ingresos 16/17	Rentab. económica	Liquidez	
Empresa	Sector						
370	HOTELES ENCANTADOS, S.L.	Hoteles	872.048	49.035	28,33%	10,19%	2,47
371	HUSEIGO BETANZOS, S.L.	Panaderías y pastelerías	177.006	23.787	10,89%	4,35%	5,91
372	I & E FOREST PANELS, S.L.	Mayoristas de maderas y chapas	4.411.218	53.418	9,94%	6,96%	2,24
373	IBER-COMPLEX INTERNACIONAL, S.L.U.	Mayoristas de artículos deportivos y bicicletas	1.137.391	41.898	48,37%	5,68%	1,69
374	IBEROAMERICANA NEGOCIOS E INVERSIONES,SL	Mayoristas de pescados y mariscos	3.677.400	354.549	20,97%	16,71%	2,30
375	IDEA, CREATIVIDAD Y COMUNICACION, S.L.	Agencias de publicidad	1.721.825	51.000	18,05%	10,47%	4,23
376	IMAGINA INGENIO, S.L.	Otros serv. relacionados con las TIC (instalación ordenadores y programas informát.)	753.054	32.626	52,91%	37,62%	3,41
377	IMPEXTROM, S.L.	Mayoristas de equipos para las TIC	7.675.157	57.985	11,92%	37,11%	8,39
378	IMPORTACIONES CARREIRA, S.L.	Instalaciones eléctricas	5.319.743	323.187	27,80%	5,32%	1,37
379	IMPRESA MUNDO, S.L.	Impresión de periódicos y artes gráficas	2.805.254	41.111	31,17%	4,35%	1,83
380	IMPROTEC STONES 2003, S.L.	Mayoristas de textiles y prendas de vestir	495.518	48.133	7,77%	5,96%	2,40
381	INADE INSTITUTO ATLANTICO DEL SEGURO, SL	Otras activ. profesionales y científicas (traducción, prevenc. riesgos, ag. modelos...)	467.440	37.118	3,43%	14,92%	3,83
382	INDITEX LOGISTICA, S.A.	Depósito, almacenamiento y manipulación de mercancías	112.470.333	373.295	11,44%	46,48%	5,10
383	INDUPANEL, S.L.	Fabricación de estructuras metálicas	12.526.476	80.190	12,62%	27,17%	4,24
384	INDUSTRIAS DELTA VIGO, S.L.	Ingeniería mecánica	19.693.632	91.934	15,60%	4,18%	7,27
385	INDUSTRIAS ROKO, S.A.	Fabricación de otros productos químicos (colas, explosivos, tintas...)	24.910.440	137.420	2,53%	11,93%	4,54
386	INDUSTRIAS XOVE, S.A.	Otras construcciones pesadas (puentes, túneles, refinerías, puertos...)	4.787.013	38.891	13,84%	26,84%	3,59
387	INFORCOPIA ACO, S.L.L.	Reparación de ordenadores y de otros artículos de uso doméstico	476.439	49.596	10,95%	31,56%	5,10
388	INFORMATICA, FORMACION Y GESTION LUGO,SL	Consultoría informática	342.809	53.559	15,10%	46,77%	2,78
389	INGEN. INSTALACIONES DISEÑO Y DESARROLLO	Fontanería, calefacción y aire acondicionado	3.188.766	50.450	20,97%	14,38%	1,83
390	INICIATIVAS ROIXAL, S.L.	Venta de automóviles	779.734	75.514	31,83%	5,16%	3,02
391	INNOLACT, S.L.	Fabricación de productos lácteos, aceites y grasas vegetales y animales	11.626.348	55.613	23,66%	9,28%	2,34
392	INOXPROMED NOROESTE, S.L.	Intermediarios del comercio de artículos para el hogar	763.697	63.069	6,57%	20,05%	2,29
393	INSDER, S.L.	Fontanería, calefacción y aire acondicionado	1.381.183	36.211	10,88%	44,65%	2,36
394	INSENSE DESIGN ESPAÑA, S.L.	Instalaciones eléctricas	257.532	75.188	62,67%	17,35%	6,23
395	INST. Y MONTAJES ELECTRICOS JESUS RGUEZ.	Instalaciones eléctricas	1.181.782	31.220	23,85%	4,36%	2,41
396	INSTALACIONES Y MANTENIMIENTOS JOMAGAR	Instalaciones eléctricas	401.225	33.577	12,55%	15,83%	1,76
397	INSTALADORES DEDICADOS AL FRIO, S.L.	Fontanería, calefacción y aire acondicionado	1.048.742	49.177	31,99%	18,03%	2,71
398	INSTITUTO DENTAL Y POSTURAL GARLA, S.L.P	Dentistas	558.052	39.373	4,45%	14,28%	2,51
399	INTASEM ASESORIA, S.L.	Actividades de contabilidad	187.887	38.006	7,34%	9,80%	2,76
400	INTEGRAL MANAGEMENT FUTURE RENEWABLES,SL	Otras activ. profesionales y científicas (traducción, prevenc. riesgos, ag. modelos...)	10.599.698	51.474	39,95%	10,07%	3,86
401	INTEGRALOGISTIA 2006, S.L.	Otras actividades de apoyo a las empresas (agencias de cobros, taquigrafía...)	972.807	72.702	11,78%	86,90%	1,88
402	INTERATLANTIC FISH, S.L.U.	Mayoristas de pescados y mariscos	59.251.802	360.180	5,87%	17,76%	4,77
403	ISANIMAR SEGURIDAD, S.L.	Preparación, fabricación y acabado de textiles	899.497	46.886	50,82%	17,95%	1,35
404	ISIDRO BENADE EMPRESA CONSTRUCTORA, S.L.	Otras construcciones pesadas (puentes, túneles, refinerías, puertos...)	792.870	39.974	16,84%	11,51%	1,71
405	J. ESMORIS E HIJOS, S.L.	Construcción de edificios	6.676.460	54.990	22,45%	12,64%	1,65
406	JAI 21 COMMODITIES MANAGEMENT, S.L.	Mayoristas de productos químicos	2.848.552	182.936	93,77%	12,55%	4,81
407	JAPY E HIJOS, S.L.	Mayoristas no especializad. pdtos. alimenticios (almacenes, provisionistas buques...)	512.288	47.256	10,83%	15,93%	5,16
408	JESUS LORENZO E HIJOS, S.L.	Estaciones de servicio y gasolineras	5.538.560	45.687	9,53%	7,20%	1,61
409	JOAQUIN SOLLEIRO, S.L.	Intermediarios del comercio de artículos para el hogar	297.481	109.489	17,63%	34,88%	2,84
410	JOCAR DISEÑO, S.L.	Fabricación de muebles de cocina, excepto de madera	1.556.763	32.799	16,12%	5,92%	1,97
411	JOSE CESAREO, S.L.	Extracción pesquera	2.613.427	92.327	4,53%	14,45%	6,89
412	JOSE FAJARDO, S.L.	Restaurants	3.318.410	38.449	11,99%	10,01%	1,68
413	JOYERIA JOSE LUIS, S.L.	Joyerías y relojerías	33.993.377	38.972	8,27%	15,33%	2,41
414	JOYERIA LOPEZ ROMERO, S.L.	Joyerías y relojerías	445.028	27.628	3,21%	7,34%	1,78
415	JUMAR ATRI, S.L.	Droguerías	847.570	32.029	10,71%	3,67%	1,58
416	KACHABI CAÑIZA, S.L.	Supermercados e hipermercados	2.034.272	34.120	9,85%	39,64%	4,51

EMPRESAS CON INDICADOR ARDÁN DE EMPRESA BIEN GESTIONADA

Empresas bien gestionadas		(en euros)		2017			
		Ingresos de explotación	VAB por empleado	Tasa Ingresos 16/17	Rentab. económica	Liquidez	
417	KATLOAM 15, S.L.	Restaurantes	1.981.998	34.420	7,09%	6,76%	1,04
418	KAYEBER, S.L.	Carpintería	1.066.870	71.401	23,18%	21,09%	10,59
419	KELTTIA NATURAL STONES, S.L.	Trabajo de la piedra	3.035.389	35.392	29,68%	5,60%	1,51
420	KIEL LOGISTIC, S.L.	Mayoristas de pescados y mariscos	1.070.696	49.103	40,56%	14,17%	1,85
421	KINARCA, S.A.U.	Fontanería, calefacción y aire acondicionado	20.001.129	102.563	10,36%	8,89%	1,63
422	KINDLING, S.L.	Servicios a edificios e instalaciones	524.369	29.715	14,08%	21,58%	2,77
423	LA OCA HOSTELEROS, S.L.L.	Restaurantes	614.611	25.773	6,74%	12,97%	1,48
424	LABORATORIO DENTAL NOYA FIGUEIRA, S.L.	Fabricación de equipos y suministros médicos y odontológicos	2.883.671	42.986	9,33%	4,95%	2,51
425	LAGO AVES HUEVOS Y CAZA, S.A.	Fabricación de productos cármicos	17.358.068	39.485	8,50%	3,73%	2,06
426	LAMINADOS LEMA, S.L.	Mayoristas de ferretería, fontanería y calefacción	3.467.542	76.008	8,83%	5,95%	4,84
427	LAMINAR COIL, S.L.	Mayoristas de metales y minerales metálicos	3.154.253	152.878	52,04%	23,04%	2,61
428	LANDIN INFORMATICA, S.L.	Minoristas de ordenadores y programas informáticos	3.086.968	36.364	6,60%	24,50%	2,90
429	LASER COMPOSTELA, S.A.	Forja, estampación y embutición de metales	1.863.601	62.624	93,83%	18,69%	2,10
430	LATIVIGO, S.L.	Mayoristas de productos químicos	1.531.674	112.224	41,78%	15,65%	2,20
431	LEIDIZ, S.L.	Alojamientos turísticos, campings y otros similares	487.280	52.583	32,44%	8,58%	2,02
432	LEVEL FABRICS, S.L.	Mercerías y otros productos textiles	889.667	90.216	50,56%	27,22%	1,75
433	LIMPIEZA MARITIMA DE OLEOS, S.L.	Recogida y gestión de residuos	1.130.688	55.075	68,90%	4,09%	2,88
434	LIMPIEZAS GERMANIA, S.L.	Servicios a edificios e instalaciones	2.341.791	23.488	14,19%	19,14%	1,69
435	LINCOLD IBERICA, S.L.	Mayoristas de productos químicos	2.796.006	63.575	18,04%	7,51%	2,43
436	LISERGA, S.L.	Servicios a edificios e instalaciones	304.898	29.218	10,40%	7,97%	1,95
437	LISTE CONDE, S.L.	Hoteles	199.723	41.912	15,87%	3,96%	3,86
438	LOGISTICA DEL ESPECTACULO, S.L.	Actividades de creación, artísticas y de espectáculos	400.227	37.530	10,88%	2,83%	1,73
439	LOGISTICA Y TRANSPORTES GARCIA QUINTELA	Transporte de mercancías por carretera	548.451	53.875	20,66%	24,93%	3,10
440	LOIS RENTING, S.L.	Minoristas muebles, exc. madera, aparatos de iluminación y otros artíc. uso doméstico	403.301	142.649	2,02%	8,93%	9,75
441	LOISUCO, S.L.	Intermediarios del comercio de artículos para el hogar	222.587	93.747	8,82%	23,86%	3,97
442	LUGAUTO, S.A.	Venta de automóviles	11.934.151	41.547	4,93%	3,97%	1,39
443	LUIS DIAZ ALMUIÑA, S.L.	Transporte terrestre de pasajeros	361.021	36.792	7,04%	10,34%	14,37
444	LUKUS OPTICS, S.L.	Ópticas	535.218	56.280	9,52%	9,57%	2,24
445	LUNIA A ESTRADA, S.L.	Mantenimiento y reparación de vehículos de motor	240.687	29.183	17,31%	5,77%	2,60
446	M 3 PLUS SEINCO, S.L.	Agentes inmobiliarios y administración de fincas	154.920	62.082	30,63%	38,24%	5,02
447	MACOGA, S.A.	Fabricación de otros productos metálicos (tornillería, envases metálicos...)	16.077.860	62.983	18,53%	9,55%	4,55
448	MADERAS CASCI, S.L.	Aserrado y tratamiento de la madera	472.365	30.564	19,92%	5,96%	1,84
449	MADERAS CORGO, S.L.	Aserrado y tratamiento de la madera	430.324	63.209	116,29%	49,01%	2,26
450	MADERAS ERMO, S.L.	Mayoristas de maderas y chapas	1.662.562	40.498	8,76%	7,60%	2,57
451	MADERAS EUCATAR, S.L.	Aserrado y tratamiento de la madera	149.690	61.627	29,90%	6,45%	4,83
452	MADERAS GOIRIZ, S.L.	Aserrado y tratamiento de la madera	13.580.975	63.743	20,05%	26,18%	2,85
453	MADERAS MARADONA, S.L.	Mayoristas de maderas y chapas	3.669.694	43.726	20,39%	12,07%	1,93
454	MADERAS SEDES, S.L.	Mayoristas de maderas y chapas	2.990.155	76.182	43,68%	12,99%	2,03
455	MADERAS VALENTIN, S.L.	Mayoristas de maderas y chapas	1.165.755	35.342	5,36%	5,21%	3,21
456	MADERAS VAZQUEZ, S.L.	Mayoristas de maderas y chapas	7.546.480	52.584	3,74%	6,11%	3,82
457	MADERAS VDA. E HIJOS J. LEMA ESMORIS, SL	Aserrado y tratamiento de la madera	499.815	29.591	21,67%	6,23%	1,95
458	MADERQUINTE, S.L.	Silvicultura	682.623	86.023	6,92%	19,20%	4,17
459	MAFARI CAFE, S.L.	Minoristas por correspondencia, internet, a domicilio y en máquinas expendedoras	3.419.268	119.794	3,61%	16,83%	3,79
460	MAGIN LOSADA, S.L.	Transporte de mercancías por carretera	601.884	48.697	8,26%	7,14%	3,00
461	MALVAVISCO 3003, S.L.L.	Peluquerías	496.875	29.871	5,94%	9,32%	1,59
462	MANELL MOTOR CORUÑA, S.L.	Venta, mantenimiento y reparación de motocicletas y de sus repuestos	2.743.893	35.988	18,87%	3,74%	1,46
463	MANGUENAJE, S.L.	Fabricación de otros productos de madera, corcho, cestería y mimbre	409.040	41.334	35,70%	4,83%	4,34

Empresas bien gestionadas		(en euros)		2017		
		Ingresos de explotación	VAB por empleado	Tasa Ingresos 16/17	Rentab. económica	Liquidez
Empresa	Sector					
464 MANUEL CID SALGADO E HIJOS, S.L.	Fabricación de productos cárnicos	1.131.754	28.302	8,46%	11,40%	3,08
465 MANUFACTURAS DEL LEREZ, S.L.	Carpintería metálica	1.470.590	45.340	19,03%	14,48%	4,81
466 MAQUINAS Y PROYECTOS DE GALICIA, S.L.	Mayoristas de otra maquinaria y equipo no especializado	829.182	61.758	11,63%	27,13%	2,53
467 MAR GULEMEN, S.L.U.	Mayoristas de pescados y mariscos	6.298.267	90.387	9,50%	19,15%	3,58
468 MARAMAR SEAFOOD 2006, S.L.	Mayoristas de pescados y mariscos	16.501.264	398.630	33,71%	51,49%	2,97
469 MARATHON DIAMOND TOOLS, S.L.	Fabricación maquinaria para la industria metalúrgica, extractiva y de la construcción	1.310.816	115.586	22,70%	7,02%	3,20
470 MARINE INSTRUMENTS, S.A.	Fabricación de aparatos de medida, control, óptica y equipo fotográfico	42.308.278	192.348	18,96%	85,85%	2,95
471 MARISCOS LAUREANO, S.L.	Mayoristas de pescados y mariscos	3.620.431	104.287	9,87%	21,90%	4,33
472 MARPORT SPAIN, S.L.	Mayoristas de equipos para las TIC	3.634.320	83.475	7,90%	18,70%	2,03
473 MARRA DISTRIBUCION ORENSANA, S.L.	Mayoristas de carne y productos cárnicos	3.055.568	53.390	11,30%	13,85%	2,74
474 MARTINEZ DE LUGO, S.L.	Venta de automóviles	21.115.043	50.309	29,29%	7,81%	1,90
475 MARUJA Y GRANUJA, S.L.	Restaurantes	512.249	35.057	5,52%	3,38%	1,86
476 MAS INVERSIONES Y DESARROLLOS DE GESTION	Bares y cafeterías	458.760	33.285	40,56%	59,78%	2,01
477 MATERIALES ELECTRICOS DE GALICIA, S.L.	Mayoristas de ferretería, fontanería y calefacción	3.329.635	108.885	16,76%	33,06%	2,75
478 MATIAS DE CABO E HIJOS, S.L.	Hoteles	1.827.616	32.894	14,83%	17,59%	2,67
479 MECAMOS, S.A.	Fabricación de máquinas herramienta	6.019.203	110.599	37,86%	39,91%	4,50
480 MECANIZ. Y CALDERERIA TALLERES EL CUBANO	Carpintería metálica	773.733	48.796	14,60%	26,74%	5,30
481 MECANIZADOS ARTURO, S.L.	Reparación de equipos diversos (ópticos, eléctricos...)	379.254	46.777	8,59%	6,04%	3,51
482 MECANIZADOS ATLANTIDA, S.L.	Ingeniería mecánica	17.401.286	93.415	46,02%	12,34%	1,95
483 MECANIZADOS MOAN, S.L.L.	Fabricación de máquinas herramienta	3.457.318	56.945	17,13%	19,13%	2,43
484 MECANIZADOS RODABELL, S.L.	Ingeniería mecánica	2.989.946	45.693	36,33%	6,63%	1,49
485 MECARCON, S.L.U.	Mayoristas de maquinaria y equipo agrícola	2.308.984	41.867	11,22%	15,87%	2,14
486 MEDICALSMOOTH, S.L.	Mayoristas de productos farmacéuticos	2.490.844	108.880	15,87%	19,98%	4,18
487 MEILAN E GUERRA, S.L.	Mayoristas de maderas y chapas	3.774.710	66.922	16,06%	12,94%	4,02
488 MENSATUI LOGISTICA, S.L.	Transporte de mercancías por carretera	2.182.075	35.555	11,56%	10,82%	1,68
489 MESTRECELTA, S.L.	Minoristas de ordenadores y programas informáticos	191.879	144.145	47,96%	3,53%	1,46
490 METALES Y MUEBLES ESPECIALES, S.L.	Carpintería metálica	49.710.254	82.820	15,02%	20,27%	4,81
491 METALOSA, S.L.	Fabricación de estructuras metálicas	398.362	32.090	16,08%	6,56%	2,04
492 METALPADRON, S.L.	Carpintería metálica	700.850	48.581	54,01%	7,52%	1,73
493 METALYESO, S.L.	Revocamiento y revestimiento de suelos y paredes	14.062.203	172.340	39,00%	54,44%	4,10
494 MGI COUTIER ESPAÑA, S.L.U.	Fabricación de componentes, piezas y accesorios	93.134.314	63.339	18,03%	12,38%	1,82
495 MILE TRADING MARINE, S.L.U.	Mayoristas de otra maquinaria y equipo no especializado	454.149	32.757	14,01%	5,99%	2,51
496 MILK TEXTIL, S.L.	Mayoristas de textiles y prendas de vestir	669.354	32.952	17,32%	34,97%	3,15
497 MILLASUR, S.L.	Mayoristas de maquinaria y equipo agrícola	11.442.439	53.783	15,06%	9,56%	2,31
498 MOBLESSENCE, S.L.U.	Fabricación de muebles de cocina, excepto de madera	1.591.490	33.390	28,75%	12,97%	2,08
499 MODESTO ALONSO ESTRAVIS DISTRIBUIDORA,SL	Mayoristas de suministros de papelería	3.827.966	59.020	7,98%	5,74%	3,23
500 MONTAJES CERCEDA, S.L.U.	Fabricación de otras estructuras de madera	1.739.474	30.162	79,45%	31,12%	1,98
501 MONTAJES DE CARPINTERIA JCV CURTIS, S.L.	Carpintería	1.821.635	117.068	102,80%	53,44%	2,81
502 MONTAJES ELECTRICOS GALICIA, S.L.	Instalaciones eléctricas	1.797.314	34.736	10,04%	5,55%	2,04
503 MONTAJES ELECTRICOS VIZCAINO, S.L.	Instalaciones eléctricas	1.571.841	34.008	22,73%	3,88%	1,59
504 MONTAJES FIVI, S.L.	Fontanería, calefacción y aire acondicionado	4.501.406	32.240	39,49%	17,97%	2,42
505 MONTAJES METALICOS PAN AÑON, S.L.	Fabricación de estructuras metálicas	10.771.698	35.698	36,28%	8,67%	2,65
506 MONTAJES VERTICALES Y CALDERERIA, S.L.	Fabricación de estructuras metálicas	1.161.868	79.616	27,20%	27,91%	1,72
507 MONTEFARO ELECTRICIDADE, S.L.	Instalaciones eléctricas	540.510	39.329	15,48%	8,94%	8,12
508 MORGAN NORTHWEST CORP, S.L.	Joyerías y relojerías	1.541.774	26.877	50,33%	22,50%	2,86
509 MOTOEXPRESS NEUMATICOS, S.L.	Mayoristas de repuestos y accesorios de vehículos de motor	7.013.020	43.667	17,62%	5,54%	1,41
510 MOTOR ROSALES, S.L.	Estaciones de servicio y gasolineras	296.214	107.795	3,94%	22,37%	1,85

EMPRESAS CON INDICADOR ARDÁN DE EMPRESA BIEN GESTIONADA

Empresas bien gestionadas		(en euros)		2017		
		Ingresos de explotación	VAB por empleado	Tasa Ingresos 16/17	Rentab. económica	Liquidez
Empresa	Sector					
511 MOTOR SIETE, S.A.	Venta, mantenimiento y reparación de motocicletas y de sus repuestos	1.517.979	47.611	13,74%	4,51%	2,28
512 MOTOS UCHA, S.L.	Venta, mantenimiento y reparación de motocicletas y de sus repuestos	691.609	33.440	7,20%	2,54%	1,88
513 NASAS SOCIAL & MEDIA, S.L.	Agencias de publicidad	395.968	30.276	32,06%	13,41%	2,93
514 NAVALCO, S.L.	Mantenimiento y reparación de vehículos de motor	3.814.912	129.898	7,82%	31,08%	2,59
515 NAVIERA RIA DE AROSA, S.A.U.	Activ. anexas al transporte marítimo (agentes consignatarios, salvamento marítimo...)	5.004.820	94.775	24,75%	22,49%	6,52
516 NEGOCIOS Y COMERCIO GALLEGOS, S.L.	Construcción de edificios	221.365	39.988	10,23%	38,82%	3,66
517 NIKOLE DISEÑO, S.L.	Diseño especializado	16.909.592	205.633	47,75%	79,14%	2,35
518 NO TE LO DIGO, S.L.	Minoristas de prendas de vestir y complementos	615.603	33.257	48,61%	21,33%	1,60
519 NOAUTO MOVIL SARRIA, S.L.	Mantenimiento y reparación de vehículos de motor	1.232.970	50.073	10,98%	21,87%	2,74
520 NODOMAR MORRAZO, S.L.	Fabricación de productos básicos de hierro y acero	2.906.876	55.922	89,60%	51,34%	3,92
521 NODOSAT, S.L.	Construcción de barcos y embarcaciones de recreo	4.367.760	67.388	40,49%	53,46%	3,98
522 NOFEMET TRADE CIES, S.L.	Mayoristas de chatarra y productos de desecho	10.024.834	231.654	105,39%	14,69%	1,54
523 NOMASYS, S.L.	Otros serv. relacionados con las TIC (instalación ordenadores y programas informát.)	1.457.143	76.455	63,90%	23,58%	4,78
524 NORDENTIA, S.L.	Promoción inmobiliaria	405.494	28.233	13,26%	18,23%	2,57
525 NORMANSYS, S.L.	Servicios técnicos de ingeniería	372.511	45.879	27,40%	41,03%	3,40
526 NOROESTE TRADING, S.A.	Hoteles	848.990	67.798	14,34%	24,68%	4,64
527 NORQUALITY FORMACION, S.L.	Educación y actividades auxiliares	119.326	43.565	22,56%	23,91%	2,39
528 NOS OPOSICIONS, S.L.	Educación y actividades auxiliares	616.257	68.157	14,01%	36,33%	5,75
529 NOSOPLAS, S.L.U.	Fabricación de envases y embalajes de plástico	55.952.455	101.192	26,64%	8,21%	2,35
530 NOVA ESQUINIÑA, S.L.	Bares y cafeterías	819.082	23.170	6,93%	3,04%	2,64
531 NOVAS Y MAR ESPECIALIDADES, S.L.	Fabricación de productos cármicos	6.976.588	59.158	16,78%	21,15%	1,73
532 NOVAVISION OPTICA ARCA, S.L.	Minoristas de artículos médicos y ortopédicos	223.623	47.542	22,22%	9,94%	1,58
533 NOVOMOVIL, S.A.	Venta de automóviles	28.994.742	56.449	13,74%	7,00%	1,29
534 NOYASTAR, S.L.	Venta de automóviles	4.685.828	57.668	18,54%	4,06%	1,48
535 NURICLIMA GALICIA, S.L.	Fontanería, calefacción y aire acondicionado	4.310.464	77.676	41,64%	25,80%	2,45
536 NUTRINIETO, S.L.	Mayoristas de materias primas agrarias	1.121.552	79.655	8,82%	13,65%	1,93
537 O NOSO ACOUGO, S.L.	Gerátricos	139.427	40.400	20,41%	75,75%	1,93
538 ODONTOGAL, S.L.	Dentistas	376.307	44.834	5,40%	11,79%	7,87
539 OFIPRO SOLUCIONES, S.L.	Programación informática	767.078	143.097	12,97%	82,60%	4,56
540 OKANA 21, S.L.	Construcción de edificios	4.620.876	113.351	28,08%	18,31%	4,71
541 OPEN COMERCIALIZACION NORTE, S.L.	Mayoristas de electrodomésticos	406.318	47.619	7,98%	10,14%	1,62
542 OPTARE SOLUTIONS, S.L.	Otros serv. relacionados con las TIC (instalación ordenadores y programas informát.)	6.457.570	58.338	43,62%	14,74%	2,01
543 OPTICA POSIO, S.L.	Ópticas	155.549	74.161	5,58%	13,93%	2,54
544 ORENSANEX, S.L.	Droguerías	1.175.793	37.298	4,12%	3,09%	2,81
545 ORTODEZA, S.L.	Minoristas de artículos médicos y ortopédicos	282.716	31.808	9,50%	9,02%	2,34
546 ORTOJOBEL, S.L.	Minoristas de artículos médicos y ortopédicos	399.198	45.435	7,37%	13,56%	2,50
547 ORTOPEDIA TECNICA ELADIO, S.L.	Minoristas de artículos médicos y ortopédicos	215.907	64.376	6,49%	6,75%	2,78
548 ORZAN ASESORES, S.L.	Actividades de contabilidad	140.566	61.458	7,35%	16,87%	9,41
549 OSMOS SISTEMAS ELECTRICOS, S.L.	Instalaciones eléctricas	48.614.419	74.370	31,67%	14,54%	2,73
550 O'TABERNEIRO, S.L.	Restaurantes	494.070	36.174	23,55%	24,49%	2,79
551 OTALFARMA, S.L.U.	Farmacias	303.209	63.182	5,34%	4,76%	2,68
552 OURENCAL, S.L.	Instalaciones eléctricas	521.844	67.350	24,75%	14,76%	1,81
553 OVAPISCIS, S.A.	Acuicultura	4.213.771	93.827	10,87%	23,83%	5,65
554 OXIETRA, S.L.U.	Carpintería	729.538	42.095	102,55%	20,82%	1,71
555 PACK Y SEALS IBERICA, S.L.U.	Mayoristas de otra maquinaria y equipo no especializado	1.196.094	87.610	9,67%	11,55%	3,67
556 PADIN E HIJOS, S.L.	Hoteles	447.587	47.258	19,19%	13,00%	7,14
557 PALES Y SISTEMAS DE EMBALAJE ALBA, S.L.	Fabricación de envases y embalajes de madera	889.606	34.252	26,36%	10,01%	6,83

Empresas bien gestionadas		(en euros)		2017		
		Ingresos de explotación	VAB por empleado	Tasa Ingresos 16/17	Rentab. económica	Liquidez
Empresa	Sector					
558 PANADERIA TOÑITO, S.L.	Fabricación de productos de panadería, molinería y pastas alimenticias	4.831.995	102.392	19,66%	13,34%	9,19
559 PAPELES Y DESARROLLOS, S.L.	Fabricación de pasta papelera, artículos de papel y cartón	14.724.384	63.139	46,33%	9,07%	2,59
560 PAR SANTIAGO, S.L.	Reparación de ordenadores y de otros artículos de uso doméstico	230.001	34.945	3,56%	17,39%	5,08
561 PARADELO, S.A.	Mayoristas de ferretería, fontanería y calefacción	10.032.355	34.505	12,60%	9,65%	1,86
562 PARAFARMACIA CASTRO, S.L.	Farmacias	3.829.120	41.674	15,57%	10,59%	1,61
563 PARAFARMACIA F.C. PRIETO, S.L.	Droguerías	728.438	36.122	13,46%	17,02%	2,47
564 PARDO PAZOS, S.L.	Estaciones de servicio y gasolineras	482.991	37.652	9,80%	8,61%	2,13
565 PASTEURIZADOS CIES, S.L.U.	Fabricación de conservas	2.376.008	67.805	6,09%	10,83%	2,22
566 PAZO DE VALDOMIÑO, S.A.	Elaboración de bebidas alcohólicas, excepto vino	1.881.256	44.675	21,22%	3,08%	1,70
567 PAZOS Y PAREDES, S.L.	Restaurantes	440.537	24.664	9,68%	22,66%	2,70
568 PEMOVIL, S.A.	Venta de automóviles	59.390	31.634	42,27%	10,05%	1,61
569 PENTATATRA RESTAURACION, S.L.	Restaurantes	2.266.731	31.974	10,32%	4,80%	1,82
570 PEOPLE PAY TIME, S.L.	Bares y cafeterías	968.453	22.431	20,37%	21,57%	1,58
571 PEREZ&GAVIN Y ASOCIADOS, S.L.	Actividades sanitarias	365.008	93.138	19,24%	13,81%	3,79
572 PERFORACIONES PICO SACRO, S.L.	Extracción de gravas y arenas, arcilla y caolín	380.027	58.117	13,24%	10,12%	5,34
573 PERNAS FUENTES, S.L.	Estaciones de servicio y gasolineras	8.971.302	40.323	6,84%	5,87%	2,20
574 PEROL Y CODESIDO, S.L.	Mantenimiento y reparación de vehículos de motor	1.272.400	42.331	10,04%	15,66%	4,57
575 PESCACARIÑO, S.A.	Mayoristas de pescados y mariscos	183.428	50.872	19,04%	18,26%	2,57
576 PESCADOS BENJAMIN CABALEIRO, S.L.	Mayoristas de pescados y mariscos	8.228.884	56.795	7,42%	7,04%	1,53
577 PESCADOS JAIME, S.L.	Mayoristas de pescados y mariscos	3.000.432	48.851	11,73%	5,18%	3,80
578 PESCADOS Y MARISCOS BRAVO MAR, S.L.	Mayoristas de pescados y mariscos	2.200.871	37.458	20,37%	16,56%	2,96
579 PESQUERA ARCADE, S.L.	Extracción pesquera	2.587.144	173.205	11,02%	25,21%	5,65
580 PESQUERA AZIMUT, S.L.	Mayoristas de pescados y mariscos	29.110.852	123.821	4,98%	6,15%	1,57
581 PEYCAR PONTEVEDRA, S.L.	Confeción de ropa de trabajo	6.747.693	57.298	1,67%	11,83%	2,29
582 PIDRE, S.L.	Bares y cafeterías	316.471	23.886	7,61%	24,35%	4,20
583 PILPIL DE LIMON, S.L.	Restaurantes	855.933	51.509	62,88%	25,39%	2,87
584 PINTARCHE, S.L.	Pintura y acristalamiento	201.296	56.491	10,77%	27,09%	2,71
585 PINTURAS MAGIDE, S.L.	Ferreterías	982.693	34.013	19,45%	2,90%	2,09
586 PIZARRAS EL SOL, S.L.	Extracción de pizarra	7.715.081	165.821	14,54%	8,72%	3,99
587 PLACAS NORTE, S.L.	Construcción de cubiertas	8.095.749	146.950	59,17%	42,12%	1,96
588 PLAINTEC OBRAS Y SERVICIOS, S.L.	Construcción de edificios	8.360.660	50.613	21,85%	14,80%	1,82
589 PLANET LINGUA, S.L.	Otras activ. profesionales y científicas (traducción, prevenc. riesgos, ag. modelos...)	301.035	54.922	7,96%	12,04%	2,68
590 PONTEVEDRA CF, S.A.D.	Clubes deportivos	1.187.647	23.306	29,53%	3,99%	0,95
591 PORTALCONSA, S.L.	Fabricación de productos cármicos	20.291.719	40.372	9,32%	5,96%	2,44
592 PORTOMEDICA, S.L.	Minoristas de artículos médicos y ortopédicos	3.360.328	76.264	13,45%	13,03%	1,95
593 PORTONOVO PLAYA, S.L.	Hoteles	435.549	142.556	20,85%	11,48%	6,39
594 PORVAZ VILAGARCIA, S.L.	Mayoristas de pescados y mariscos	3.988.050	153.318	12,27%	5,26%	1,98
595 POSTES Y TENDIDOS, S.L.	Instalaciones eléctricas	402.342	35.171	18,57%	18,40%	2,06
596 PRECISGAL UTILLAJE, S.L.	Fabricación de otros productos metálicos (tomillería, envases metálicos...)	4.879.254	53.946	7,10%	15,45%	2,32
597 PREME MAQUINARIA, S.L.	Fabricación maquinaria para la industria metalúrgica, extractiva y de la construcción	1.139.426	55.062	23,61%	18,42%	2,15
598 PRODUCCIONES CELTA, S.L.	Actividades cinematográficas, de vídeo y de programas de televisión	469.857	172.490	12,63%	60,55%	11,42
599 PRODUCTOS CARNICOS DOMINGUEZ, S.L.	Fabricación de productos cármicos	4.406.602	36.889	14,18%	15,36%	1,67
600 PROGRAMACION ROBOTS INDUSTRIALES, S.L.	Otros serv. relacionados con las TIC (instalación ordenadores y programas informát.)	1.369.639	104.505	65,31%	47,72%	2,74
601 PROLAR ARTE, S.L.	Minoristas de otros artículos (galerías de arte, artesanía, armas...)	630.289	153.537	114,81%	17,24%	2,48
602 PROMOCIONES TIOIRA, S.L.	Joyerías y relojerías	2.111.298	31.135	25,62%	11,04%	2,01
603 PROMOCIONES TURISTICAS RIAS BAIXAS, S.L.	Hoteles	897.293	29.249	19,60%	6,14%	1,37
604 PROQUIGA BIOTECH, S.A.	Mayoristas de productos químicos	13.847.346	131.123	4,80%	16,50%	2,73

EMPRESAS CON INDICADOR ARDÁN DE EMPRESA BIEN GESTIONADA

Empresas bien gestionadas		(en euros)		2017		
		Ingresos de explotación	VAB por empleado	Tasa Ingresos 16/17	Rentab. económica	Liquidez
Empresa	Sector					
605 PULL & BEAR DISEÑO, S.L.	Diseño especializado	41.653.037	417.030	3,72%	47,91%	7,86
606 PULPALIA, S.L.	Restaurantes	708.861	23.641	9,14%	25,18%	5,82
607 QRONNOS DISEÑO DE SOFTWARE, S.L.	Minoristas de ordenadores y programas informáticos	168.125	91.355	62,15%	33,50%	2,78
608 QUEJO RAMA, S.L.	Servicios a edificios e instalaciones	132.958	38.149	10,54%	43,79%	2,75
609 QUEIZUAR, S.L.	Fabricación de productos lácteos, aceites y grasas vegetales y animales	8.757.014	72.188	27,31%	16,46%	3,11
610 QUEROSA TEC, S.L.	Servicios técnicos de ingeniería	222.298	81.555	55,16%	17,77%	3,32
611 QUILUCHO, S.L.	Mayoristas de pescados y mariscos	1.520.068	43.158	12,89%	8,68%	3,30
612 QUIMICEL HIGIENE Y LIMPIEZA PROFESIONAL	Mayoristas de porcelana, cristalería y artículos de limpieza	543.171	51.430	11,80%	5,66%	1,65
613 QUIROGA VAZQUEZ, S.L.	Minoristas de prendas de vestir y complementos	753.370	94.761	53,94%	20,12%	1,39
614 RAJOY RICOY, S.L.	Minoristas de artículos deportivos y bicicletas	1.447.982	43.666	19,07%	21,01%	4,50
615 RALLYCAR, S.L.	Venta, mantenimiento y reparación de motocicletas y de sus repuestos	3.317.937	76.160	8,45%	8,41%	1,42
616 RAMAL LOXISTICA, S.L.	Transporte de mercancías por carretera	873.591	82.947	13,55%	19,42%	4,28
617 RAMIRO VILA, S.L.	Fabricación maquinaria para la industria metalúrgica, extractiva y de la construcción	3.810.729	52.255	27,85%	10,16%	2,91
618 RAMON GARCIA CONTRACT, S.L.	Otras activ. de construcción especializada (impermeabil., limpieza vapor, chimeneas...)	4.441.262	78.418	85,37%	11,17%	1,35
619 RAXERIA RIO SIL, S.L.	Restaurantes	613.793	35.752	20,82%	3,48%	2,35
620 REAL CLUB CELTA DE VIGO, S.A.D.	Clubes deportivos	76.702.000	564.018	60,47%	30,04%	1,54
621 REBOREDA MARTINEZ ANTONIO 000439934Y, SL	Servicios técnicos de ingeniería	986.605	105.599	39,83%	36,04%	3,80
622 RECALVI, S.L.	Mayoristas de repuestos y accesorios de vehículos de motor	28.131.539	31.237	3,00%	9,07%	1,48
623 RECAMBIOS Balsa Hermanos, S.L.	Mayoristas de repuestos y accesorios de vehículos de motor	2.165.334	27.939	4,51%	3,57%	1,50
624 RECAMBIOS GALAICA, S.L.	Minoristas de repuestos y accesorios de vehículos de motor	4.942.991	135.929	24,04%	4,98%	1,84
625 RECAMBIOS MEIJIDE, S.L.	Minoristas de repuestos y accesorios de vehículos de motor	321.604	61.933	12,63%	12,30%	1,45
626 RECAMBIOS QUASAR, S.L.	Minoristas de repuestos y accesorios de vehículos de motor	3.708.089	61.743	10,04%	4,04%	12,70
627 RECTORAL DE SAN ANDRES, S.L.	Actividades de contabilidad	105.773	34.630	40,64%	26,92%	8,55
628 RECUPERACIONES ECOLEX, S.L.	Recogida y gestión de residuos	1.997.289	63.673	124,81%	10,71%	4,37
629 REFRIGERACION DE RIVEIRA, S.L.	Fontanería, calefacción y aire acondicionado	2.435.607	47.343	27,22%	10,32%	3,16
630 REPARACION DEL AUTOMOVIL ROMERO, S.L.	Mantenimiento y reparación de vehículos de motor	815.764	32.966	14,84%	4,89%	2,81
631 REPARACIONES NAVALES Y LIMPIEZAS DIAZ, SL	Reparación y mantenimiento naval	4.318.700	69.312	15,96%	11,72%	5,44
632 REPRESENTACIONES LOZANO RODRIGUEZ, S.L.	Intermediarios del comercio de artículos para el hogar	243.197	49.151	6,56%	10,96%	5,17
633 RESTAURACION Y HOSPEDAJE THAISA, S.L.	Restaurantes	466.528	24.683	18,85%	3,82%	1,99
634 RESTAURANTE CARMEN DOMINGUEZ E HIJAS, SL	Restaurantes	321.677	27.537	25,21%	24,83%	5,30
635 RESTAURANTE MAR DE PLATA, S.L.	Restaurantes	423.396	33.501	4,87%	3,78%	1,60
636 REYES CARABEL, S.L.	Actividades jurídicas	387.519	82.490	9,20%	31,46%	9,81
637 RIAL S.A.T. XUGA 1171	Agricultura	597.758	54.618	12,44%	17,33%	2,88
638 RIATEX, S.L.	Intermediarios del comercio de productos agroalimentarios	369.819	78.620	16,15%	13,73%	62,96
639 RINCON DE TLAQUEPAQUE, S.L.	Restaurantes	316.472	63.077	37,72%	23,08%	1,63
640 ROBERTO JOYERO VIGO, S.L.	Joyerías y relojerías	7.692.905	250.777	20,19%	14,44%	5,56
641 ROCAMAR BAYONA, S.L.	Restaurantes	2.087.416	24.716	15,82%	4,37%	1,92
642 RODABELL, S.A.	Fabricación de componentes, piezas y accesorios	5.450.666	41.806	22,79%	6,92%	1,77
643 RODAMIENTOS Y ACCESORIOS CONDE, S.L.	Mayoristas de máquinas herramienta	5.681.891	120.445	7,50%	20,02%	11,63
644 RODICUT INDUSTRY, S.A.	Fabricación de otros productos de plástico (poliuretano, resina de poliéster...)	11.580.837	129.038	12,69%	45,42%	5,76
645 RODRIGUEZ PEREZ LAURA M. 000013841T,SLN	Mayoristas de perfumería y cosmética	4.177.480	93.821	11,48%	8,94%	2,86
646 ROLUX SERIGRAFIA Y ROTULACION, S.L.	Impresión de periódicos y artes gráficas	500.647	49.085	40,79%	34,71%	3,85
647 ROTOGAL, S.L.	Fabricación de envases y embalajes de plástico	6.582.971	53.492	24,82%	9,61%	1,66
648 ROVALO HELADERIA ARTESANAL, S.L.	Minoristas otros ptos. alimenticios especializ. (autoserv., congelados, gourmet...)	324.380	43.911	5,88%	16,98%	9,17
649 RS MOTOR POWER SOLUTIONS, S.L.	Fabricación maquinaria para la industria metalúrgica, extractiva y de la construcción	8.943.613	138.568	23,46%	35,22%	3,55
650 RUHE HOTELES, S.L.	Hoteles	2.300.899	71.653	10,65%	22,02%	3,87
651 S & M JAISA DISTRIBUCIONES TEXTILES, S.L.	Mayoristas de textiles y prendas de vestir	3.626.614	2.207.251	28,87%	25,73%	10,01

Empresas bien gestionadas		(en euros)		2017		
		Ingresos de explotación	VAB por empleado	Tasa Ingresos 16/17	Rentab. económica	Liquidez
Empresa	Sector					
652 S.A.T. ESTEBA XUGA 1336	Explotación de ganado bovino	485.689	64.622	11,92%	12,28%	1,53
653 S.A.T. VILAR ALAXE 938 XUGA	Explotación de ganado bovino	1.026.213	318.044	12,92%	6,94%	2,30
654 SALGADO CONGELADOS, S.L.	Mayoristas de pescados y mariscos	30.921.610	106.721	17,12%	14,76%	2,26
655 SALNES OIL, S.L.	Estaciones de servicio y gasolineras	1.195.818	56.278	22,25%	17,55%	1,96
656 SALON BRASIL, S.L.	Juegos de azar y apuestas	540.532	76.439	5,46%	26,08%	6,30
657 SANANTIA, S.L.	Mayoristas de perfumería y cosmética	58.836	42.087	15,29%	17,94%	11,39
658 SANCHILAN, S.L.	Estaciones de servicio y gasolineras	2.624.190	47.836	8,72%	11,03%	4,24
659 SANCOSA, S.L.	Fabricación de productos de panadería, molinería y pastas alimenticias	474.095	36.240	6,10%	26,96%	2,18
660 SANTA APOLONIA, S.L.	Educación y actividades auxiliares	1.464.948	36.608	11,33%	8,97%	5,65
661 SANTA RITA 2004, S.L.	Tintorerías	1.003.702	25.655	55,07%	6,60%	1,95
662 SANTOS CORES, S.L.P.	Dentistas	705.773	42.781	9,90%	18,23%	3,54
663 SANTOS EQUIPAMIENTO DE INTERIORES, S.L.	Mayoristas muebles, exc. madera, aparatos iluminación y otros artículos uso doméstico	20.820.228	141.373	20,02%	36,86%	4,87
664 SANTOS, COCINA Y BAÑO, S.L.	Fabricación de muebles de cocina, excepto de madera	23.155.232	56.117	13,83%	14,44%	7,72
665 SAVELO, S.L.	Fabricación de jabones, detergentes, perfumes y cosméticos	1.916.099	101.415	3,62%	15,92%	2,51
666 SEGUIMAR, S.L.	Mayoristas no especializados	427.247	40.325	6,81%	36,80%	3,98
667 SEGURIDAD Y PROTECCION DE BIENES DELMAG	Otras instalaciones en obras (ascensores, aislamientos térmicos...)	331.204	50.963	11,02%	12,90%	5,61
668 SELA SAFETY, S.L.	Mayoristas de textiles y prendas de vestir	10.141.338	42.943	6,81%	12,71%	2,52
669 SELF-EMPLOYMENT LIMANFER, S.L.	Servicios a edificios e instalaciones	348.659	32.662	13,73%	19,71%	3,58
670 SERGAX MARKETING & SERVICIOS, S.L.	Otras activ. profesionales y científicas (traducción, prevenc. riesgos, ag. modelos...)	314.102	128.135	30,43%	52,90%	2,16
671 SERV. FUN. DE GALICIA SANTA MARÍA, S.L.	Funerarias	194.954	38.844	11,65%	6,75%	2,91
672 SERVICARS LUGO, S.L.	Venta de automóviles	3.350.790	45.616	34,57%	5,89%	1,39
673 SERVICIOS DE FRIO DE RIVEIRA, S.A.	Elaboración de especias, salsas, preparados alimenticios y similares	911.428	102.700	25,53%	25,17%	8,68
674 SERVICIOS ELECTRICOS ABELMAR, S.L.	Instalaciones eléctricas	1.038.889	52.372	24,76%	18,56%	4,76
675 SERVICIOS ESTACION, S.L.	Alquiler de maquinaria y equipo para la construcción e ingeniería civil	2.930.170	97.507	8,62%	4,75%	1,48
676 SERVICIOS GERIATRICOS CANARIAS, S.L.	Geriátricos	3.154.357	32.030	5,69%	12,52%	2,63
677 SETEC BUILDING, S.L.	Construcción de edificios	33.001.169	62.397	64,95%	6,72%	1,61
678 SFE SOLAR LOGISTIC, S.L.	Ferreterías	2.873.462	102.621	25,12%	9,62%	1,58
679 SIC SERVICIOS INFORMÁTICA CORUÑA, S.L.	Minoristas de ordenadores y programas informáticos	928.367	36.372	9,62%	8,78%	1,93
680 SIGA 98, S.A.	Consultoría informática	2.573.906	57.000	14,03%	29,99%	4,17
681 SISOUS, S.L.	Veterinarios	135.164	50.266	25,99%	10,35%	1,29
682 SISTEMAS DE ALMACENAJE DE GALICIA, S.L.	Mayoristas de materiales para la construcción	12.956.783	117.107	31,30%	48,58%	1,83
683 SISTEMAS ELECTRICOS GMG HISPANIA, S.L.	Instalaciones eléctricas	2.382.798	75.949	105,66%	44,07%	4,62
684 SISTEMAS ELESOTEC, S.L.	Instalaciones eléctricas	1.061.100	48.013	58,51%	15,63%	1,97
685 SISTEMAS EUROPEOS DE TECNOLOGÍA, S.L.	Mayoristas de otra maquinaria y equipo no especializado	2.137.783	98.827	6,53%	18,36%	2,04
686 SISTEMAS TEC. ACCESORIO Y COMPONENTES, SL	Tratamiento y revestimiento de metales	77.672.940	64.308	38,91%	14,18%	1,60
687 SOCIEDAD TURISTICA SAN MARTÍÑO, S.L.	Restaurantes	638.658	44.059	17,93%	17,18%	1,48
688 SOTOCORESMA, S.L.	Otras activ. de construcción especializada (impermeabil., limpieza vapor, chimeneas...)	258.355	245.928	47,02%	25,05%	5,04
689 SPARK GLOBAL, S.L.	Mayoristas de textiles y prendas de vestir	457.874	65.315	37,62%	4,73%	2,49
690 STAR ELECTRONICA, S.L.L.	Mayoristas de electrodomésticos	1.354.223	47.173	33,93%	15,30%	1,85
691 STAR TRUCK & CAR INTERNATIONAL, S.L.	Mayoristas de productos químicos	3.194.008	136.315	61,59%	27,66%	2,93
692 STORES PERSAN, S.L.	Fabricación de otros pdtos. textiles, excepto prendas de vestir (alfombras, moquetas...)	2.102.650	59.969	20,73%	18,52%	4,26
693 SUBDRAMAR 2008, S.L.	Otras construcciones pesadas (puentes, túneles, refinerías, puertos...)	330.330	115.116	7,49%	8,59%	9,61
694 SUMIN.Industr. LEMOS, S.L.	Mayoristas de ferretería, fontanería y calefacción	1.800.789	34.949	12,46%	5,98%	2,43
695 SUMINISTROS BENI, S.L.	Mayoristas de ferretería, fontanería y calefacción	1.121.952	46.080	16,50%	13,06%	1,64
696 SUMINISTROS CALEFON, S.L.	Mayoristas de ferretería, fontanería y calefacción	16.689.222	53.711	10,39%	9,51%	1,92
697 SUMINISTROS INDUSTRIALES BOUZAS, S.L.L.	Mayoristas de otra maquinaria y equipo no especializado	674.252	44.501	4,03%	5,32%	2,22
698 SUMINISTROS INDUSTRIALES DESAN, S.L.	Minoristas de otros artículos (galerías de arte, artesanía, armas...)	313.203	37.995	14,27%	14,16%	2,65

EMPRESAS CON INDICADOR ARDÁN DE EMPRESA BIEN GESTIONADA

Empresas bien gestionadas		(en euros)		2017		
		Ingresos de explotación	VAB por empleado	Tasa Ingresos 16/17	Rentab. económica	Liquidez
Empresa	Sector					
699 SUMINISTROS ISOVAL, S.L.U.	Minoristas de otros artículos (galerías de arte, artesanía, armas...)	1.318.050	108.778	4,98%	13,33%	1,82
700 SUMINISTROS PORRIÑO, S.L.U.	Mayoristas de otra maquinaria y equipo no especializado	2.745.354	39.002	6,97%	14,23%	2,26
701 SUMINISTROS Y REPUEST. ALTERNATIVOS, S.L	Mayoristas de otra maquinaria y equipo no especializado	1.383.460	80.796	16,99%	15,97%	3,04
702 SYSPRO INGENIERIA, S.L.	Servicios técnicos de ingeniería	2.358.914	42.259	41,51%	22,26%	6,74
703 TABERNA RESTAURANTE EL RUSTICO, S.L.	Restaurantes	359.236	40.373	38,68%	12,33%	5,69
704 TABOADA Y MUIÑOS, S.L.	Transporte de mercancías por carretera	372.060	50.216	16,77%	19,79%	2,60
705 TALIN ABOGADOS, S.L.	Actividades jurídicas	183.922	103.343	4,77%	26,19%	4,46
706 TALLERES CAMPIÑOS, S.L.	Fabricación de estructuras metálicas	1.687.631	48.707	25,30%	28,82%	2,99
707 TALLERES CHOLO, S.L.	Mantenimiento y reparación de vehículos de motor	4.865.741	66.883	15,59%	12,39%	2,32
708 TALLERES DUROCROM, S.L.	Tratamiento y revestimiento de metales	634.942	50.120	8,44%	11,53%	4,32
709 TALLERES EL MILAGRO TOMINO, S.L.	Mantenimiento y reparación de vehículos de motor	802.504	31.674	2,32%	12,48%	5,17
710 TALLERES FELIPE RODRIGUEZ, S.L.	Mantenimiento y reparación de vehículos de motor	1.653.948	46.998	21,65%	11,40%	2,47
711 TALLERES FONTAN, S.L.	Mantenimiento y reparación de vehículos de motor	710.215	32.174	6,55%	3,81%	2,02
712 TALLERES GANDARA MAQUINARIA AGRICOLA SL	Mayoristas de maquinaria y equipo agrícola	742.169	55.551	32,27%	8,15%	2,13
713 TALLERES GLOBAL CAR PADRON, S.L.	Mantenimiento y reparación de vehículos de motor	1.075.970	35.254	30,56%	23,36%	3,01
714 TALLERES JORGE & JOSE LUIS, S.L.	Minoristas de repuestos y accesorios de vehículos de motor	703.821	40.541	30,51%	11,67%	2,85
715 TALLERES JOSE ANTONIO VALIÑA, S.L.	Reparación y mantenimiento naval	1.266.081	36.667	8,10%	9,87%	2,73
716 TALLERES METACA, S.L.	Fabricación de estructuras metálicas	2.850.042	42.772	13,24%	15,71%	4,58
717 TALLERES PEREIRA LOPEZ, S.L.	Mantenimiento y reparación de vehículos de motor	409.019	35.812	11,02%	5,21%	2,53
718 TALLERES VILA RODRIGUEZ, S.L.	Mantenimiento y reparación de vehículos de motor	392.858	38.716	33,72%	26,35%	3,37
719 TANATORIO DE MONFORTE, S.L.	Funerarias	221.706	36.056	12,74%	6,57%	5,44
720 TAPAS AREAL, S.L.	Restaurantes	1.085.410	31.592	7,33%	11,92%	4,92
721 TARLOGIC SECURITY, S.L.	Otros serv. relacionados con las TIC (instalación ordenadores y programas informát.)	2.057.574	57.530	57,92%	32,20%	3,08
722 TEAM RELAY, S.L.	Gimnasios y otras actividades deportivas	126.735	29.927	17,37%	32,69%	2,36
723 TECNICA DENTAL STUDIO VP, S.L.	Fabricación de equipos y suministros médicos y odontológicos	1.969.306	32.040	9,05%	22,77%	3,89
724 TECNOLUX 2007, S.L.	Ópticas	608.920	54.766	7,14%	26,01%	2,12
725 TECNORED, S.A.	Otras construcciones pesadas (puentes, túneles, refinerías, puertos...)	1.793.910	49.679	12,55%	7,59%	2,91
726 TEE TRAVEL, S.L.	Agencias de viajes y operadores turísticos	5.989.492	36.906	14,92%	10,59%	4,63
727 TEI LUGO INSTALACIONES, S.L.	Instalaciones eléctricas	675.234	27.899	46,45%	15,34%	1,77
728 TEIMAS DESENVOLVIMIENTO, S.L.	Otros serv. relacionados con las TIC (instalación ordenadores y programas informát.)	771.103	39.837	36,88%	27,56%	2,65
729 TEJEDOR Y OTERO ARQUITECTOS, S.L.	Servicios técnicos de arquitectura	1.258.335	35.878	9,41%	9,17%	5,58
730 TELCOR, S.A.	Consultoría y gestión empresarial	5.157.033	168.633	9,67%	6,31%	3,20
731 TERMA TRAVEL, S.L.	Agencias de viajes y operadores turísticos	475.031	106.549	29,45%	36,61%	3,30
732 TERMAS PREXIGUEIRO, S.L.	Otros servicios personales (solariums, tatuajes, fotomatonés...)	648.640	36.828	13,14%	32,87%	7,21
733 TERMOJET, S.A.	Fabricación de sistemas, grandes depósitos y contenedores de metal	2.113.292	51.218	9,76%	3,38%	5,07
734 TESISGA, S.L.L.	Instalaciones eléctricas	599.895	37.179	27,30%	13,05%	1,93
735 TEXMAN MANUFACTURE, S.L.	Mayoristas de textiles y prendas de vestir	668.378	616.196	54,78%	55,57%	9,00
736 TEXTILES DOSAN, S.L.	Mayoristas de textiles y prendas de vestir	4.782.616	91.779	19,23%	6,34%	1,60
737 TEYCAGA, S.L.	Instalaciones eléctricas	3.288.188	41.603	9,07%	22,90%	2,95
738 THEBESMODA, S.L.	Minoristas de prendas de vestir y complementos	489.200	24.245	6,34%	3,33%	1,73
739 THENOMAQ GALICIA, S.L.	Fabricación de otra maquinaria de uso general (extintores, balanzas domésticas...)	7.347.316	69.024	15,82%	16,72%	2,04
740 TOLDOS OURENSE, S.L.	Fabricación de otros ptdos. textiles, excepto prendas de vestir (alfombras, moquetas...)	2.159.392	32.548	15,12%	15,00%	2,88
741 TONS DISTRIBUCION DE CONSUMIBLES, S.L.	Mayoristas de muebles y otro equipo de oficina	995.789	69.546	10,91%	9,06%	2,22
742 TORNILLERIA Y SUMINISTROS GALLEGOS, S.L.	Mayoristas de ferretería, fontanería y calefacción	2.417.578	45.175	13,22%	12,34%	1,76
743 TORRE DE NUÑEZ DE CONTURIZ, S.L.U.	Fabricación de productos cármicos	23.744.878	58.802	6,73%	10,55%	2,61
744 TORRES DE COMPOSTELA, S.A.	Hoteles	2.294.422	51.889	11,68%	12,75%	10,33
745 TOUS JOYEROS LUGO, S.L.	Joyerías y relojerías	1.277.675	65.364	1,86%	58,51%	2,02

Empresas bien gestionadas		(en euros)		2017		
		Ingresos de explotación	VAB por empleado	Tasa Ingresos 16/17	Rentab. económica	Liquidez
Empresa	Sector					
746 TOUS ORENSE, S.L.	Joyerías y relojerías	1.136.445	62.716	5,26%	44,07%	2,51
747 TRANSASIDAN, S.L.	Transporte de mercancías por carretera	1.056.687	53.246	29,22%	5,26%	3,29
748 TRANSLIQUIDOS CORUÑA, S.L.	Transporte de mercancías por carretera	819.374	91.896	34,92%	15,25%	2,54
749 TRANSPORTES ALVITE PEON, S.L.	Transporte de mercancías por carretera	729.707	62.286	9,78%	16,65%	2,41
750 TRANSPORTES CHAO DE CURRA, S.L.	Transporte de mercancías por carretera	9.527.915	42.828	18,34%	6,95%	2,25
751 TRANSPORTES GARROTE-MATO, S.L.	Transporte de mercancías por carretera	1.056.418	48.885	11,04%	22,37%	2,34
752 TRANSPORTES GENEBRANDO CASTRO, S.L.	Transporte de mercancías por carretera	11.955.680	45.975	66,31%	5,80%	1,49
753 TRANSPORTES LACTEOS AGUSTIN, S.L.	Transporte de mercancías por carretera	611.990	53.763	29,83%	24,20%	3,62
754 TRANSPORTES MANUEL ARES, S.L.	Transporte de mercancías por carretera	5.374.787	54.197	7,14%	8,82%	3,40
755 TRANSPORTES MARITIMOS Y FLUVIALES, S.L.	Transporte de mercancías por carretera	3.791.610	72.044	117,69%	17,57%	2,01
756 TRANSPORTES MORGADO Y SILVA, S.L.	Transporte de mercancías por carretera	2.289.310	53.642	18,70%	9,95%	3,41
757 TRANSPORTES SUAREZ MARZO, S.L.	Transporte de mercancías por carretera	838.834	50.087	36,94%	20,38%	2,25
758 TRANSPORTES VEIGA SANCHEZ, S.L.	Servicios para ganadería y actividades veterinarias	458.267	33.834	74,67%	4,58%	1,70
759 TRANSTAMBRE, S.L.	Transporte de mercancías por carretera	3.031.650	81.135	24,97%	16,27%	1,46
760 TREBOL MAQUINARIA Y SUMINISTROS, S.A.	Mayoristas de maquinaria y equipo agrícola	3.856.184	69.550	8,28%	19,24%	2,08
761 TRES GLORIAS, S.L.	Hoteles	1.285.254	35.069	13,05%	9,38%	7,24
762 TRILEUCO SOLUTIONS, S.L.	Telecomunicaciones	807.187	57.946	33,85%	29,93%	7,29
763 TRITATRA RESTAURACION, S.L.	Restaurantes	2.288.955	40.778	7,05%	12,23%	4,45
764 TUBANOR INSTALACIONES, S.L.	Fontanería, calefacción y aire acondicionado	3.183.194	46.475	27,32%	21,28%	1,85
765 TUIMIL, S.L.	Juegos de azar y apuestas	2.429.605	958.068	18,37%	16,19%	2,61
766 TUNEL BAYONA, S.L.	Restaurantes	715.024	46.711	12,48%	6,21%	6,54
767 TURHOSTEL CIES, S.L.	Bares y cafeterías	838.268	28.632	12,40%	9,73%	9,16
768 UCHA Y NOVOA, S.L.	Carpintería	505.295	59.730	7,44%	10,62%	2,35
769 ULISESPROYECT EVENTOS ESPECIALES, S.L.	Parques de atracciones y otras actividades recreativas	1.044.771	31.618	27,49%	3,96%	1,04
770 UNICO ARQUITECTURA, S.L.	Servicios técnicos de arquitectura	111.014	35.024	39,27%	32,08%	2,22
771 UNIDAD DE GESTION GALLEGA, S.L.	Actividades de contabilidad	97.624	37.561	8,10%	8,38%	3,47
772 VACALINE, S.L.	Parques de atracciones y otras actividades recreativas	213.639	128.556	13,89%	20,95%	5,21
773 VAIPER AUTOMOCION, S.L.	Mantenimiento y reparación de vehículos de motor	562.102	44.971	2,76%	20,13%	1,80
774 VALMY ATLANTICA, S.L.	Otras actividades de apoyo a las empresas (agencias de cobros, taquigrafía...)	332.128	44.636	12,32%	25,05%	3,43
775 VELASTRI, S.L.	Mayoristas muebles, exc. madera, aparatos iluminación y otros artículos uso doméstico	2.625.780	95.400	9,32%	30,84%	13,42
776 VENGARCO, S.L.	Mayoristas de pescados y mariscos	2.613.685	53.208	10,47%	8,18%	2,27
777 VIAJES ABRA-MAR, S.A.	Agencias de viajes y operadores turísticos	15.877.045	61.889	21,52%	16,04%	2,77
778 VIAJES CRISTIN, S.L.	Agencias de viajes y operadores turísticos	196.740	49.925	39,61%	17,94%	2,00
779 VIAJES GALITUR, S.L.	Agencias de viajes y operadores turísticos	6.701.063	42.124	9,01%	22,14%	1,53
780 VIAJES OLYMA, S.L.	Agencias de viajes y operadores turísticos	350.655	44.970	9,62%	8,01%	2,69
781 VIBRAQUIPO, S.L.	Fabricación de aparatos de medida, control, óptica y equipo fotográfico	546.021	136.260	27,78%	30,30%	9,02
782 VIBRATESTING, S.L.	Ensayos y análisis técnicos	87.890	64.699	45,39%	20,72%	22,06
783 VIFER Y DE DIEGO, S.L.	Impresión de periódicos y artes gráficas	2.229.670	39.996	10,00%	3,24%	4,09
784 VIGOPERIO, S.L.	Dentistas	1.034.531	87.958	62,25%	45,64%	4,40
785 VIGOTEC, S.L.	Instalaciones eléctricas	2.432.519	49.885	6,89%	11,38%	3,02
786 VIMANRA, S.L.	Pintura y acristalamiento	2.781.877	84.777	43,38%	7,14%	2,62
787 WANTED SELECCION, S.L.	Agencias de publicidad	216.268	80.369	43,28%	25,45%	5,23
788 XAGEMA, S.L.	Joyerías y relojerías	3.564.831	118.502	26,50%	14,92%	2,67
789 XARDINOVA CORUÑA, S.L.	Floristerías y tiendas de animales	950.511	31.921	4,00%	8,65%	1,38
790 XASTRE DO PETO, S.L.	Bares y cafeterías	2.606.042	29.042	18,08%	18,21%	1,16
791 XELADOS BAIONA, S.L.	Fabricación de productos lácteos, aceites y grasas vegetales y animales	434.387	42.819	5,31%	9,71%	3,32
792 XUNCOS, S.A.	Bares y cafeterías	729.959	46.138	59,29%	3,14%	1,37

Empresa	Sector	(en euros)		2017		
		Ingresos de explotación	VAB por empleado	Tasa Ingresos 16/17	Rentab. económica	Liquidez
793 XYLAZEL, S.A.	Fabricación de pinturas y barnices	20.646.345	68.939	4,20%	10,20%	2,66
794 YAÑEZ CANDALES, S.L.	Ferreterías	899.517	24.142	11,33%	5,42%	3,48
795 Z.R. FASHION, S.L.	Minoristas de prendas de vestir y complementos	1.586.819	36.769	48,36%	5,93%	3,65
796 ZAPATERIAS YOLANDA Y DANIEL, S.L.	Zapaterías y otros artículos de cuero	1.122.625	25.830	29,37%	8,40%	1,43
797 ZARA DISEÑO, S.L.	Diseño especializado	312.012.057	912.378	6,64%	76,52%	8,94
798 ZELER LOGISTICA, S.L.	Transporte de mercancías por carretera	1.487.756	53.392	8,18%	10,17%	9,34

Seguidamente analizaremos las diez primeras empresas bien gestionadas en función de los ingresos que obtuvieron en 2017.

En las tres primeras posiciones se ubican dos empresas pertenecientes al grupo empresarial gallego INDITEX, ambas empresas de dos sectores muy diferenciados: GOA-INVEST, S.A.U. que encabeza esta clasificación, realizando actividades de contratistas generales y ZARA DISEÑO, S.L. empresa dedicada al diseño especializado que ocupa el tercer lugar.

En segunda posición se sitúa la empresa FINANCIERA MADERERA, S.A. fabricante de chapas y tableros de madera y perteneciente al grupo FINSA.

En cuarta posición, BIMBA & LOLA, S.L. entidad del grupo BIMBA & LOLA y perteneciente al sector de Confección de prendas de vestir exteriores. La quinta posición la ocupa una empresa del sector de Fabricantes de productos básicos de hierro y acero, GONVARRI, S.A. perteneciente al grupo GONVARRI.



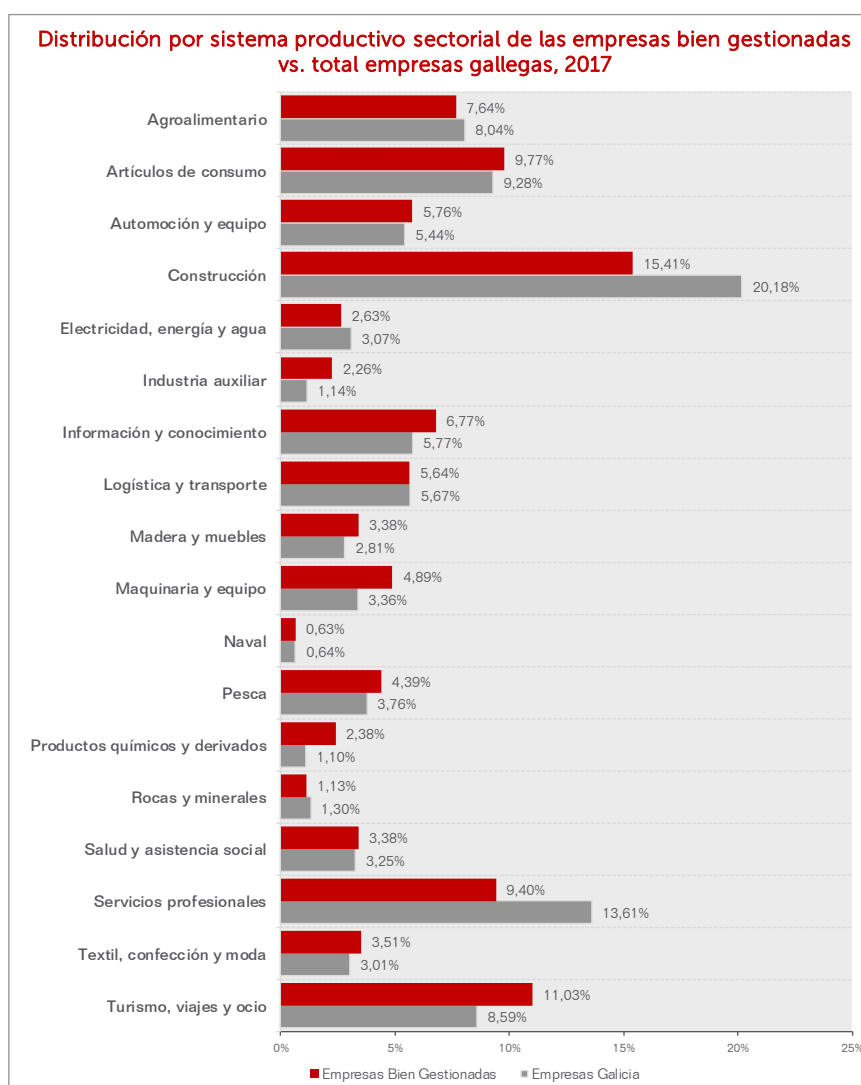
9.2.1. Las empresas bien gestionadas por sistema productivo

Analizamos en este apartado la distribución por sistema productivo sectorial de las 798 empresas que han obtenido el indicador ARDÁN de empresa bien gestionada en el año 2017, así como la distribución de la empresa gallega en relación a esta misma variable. Ambas magnitudes conjuntamente nos ofrecen una visión del comportamiento de cada uno de los sistemas productivos en cuanto a las variables que intervienen en la obtención del indicador ARDÁN de empresa BG.

Como se puede observar, el sistema productivo que aglutina un mayor número de empresas bien gestionadas es el de la Construcción, 123 de las 798 empresas detectadas (el 15,41%) pertenecen a este sistema productivo. Le siguen, en cuanto a número de empresas, el sistema productivo de Turismo, viajes y ocio con 88 empresas (el 11,03%), y los sistemas productivos de Artículos de Consumo y Servicios profesionales con 78 y 75 empresas, respectivamente (el 19,17% del total). El quinto lugar es para el sector de la Agroalimentación que, con un total de 61 empresas, representa el 7,64% de las empresas bien gestionadas de Galicia.

En cuanto a la desagregación de estos datos a nivel sectorial, podemos inferir que dentro del sistema productivo de la Construcción destacan, por agrupar un mayor número de empresas con este indicador ARDÁN: Instalaciones eléctricas, Construcción de edificios, Fontanería, calefacción y aire acondicionado y Mayoristas de ferretería, fontanería y calefacción, entre ellos aglutinan el 57,72% de las empresas de este sistema productivo.

A continuación, Restaurantes, Hoteles y Bares y cafeterías con un 71,59% de las empresas BG de Turismo, viajes y ocio.



En tercer lugar, el sistema productivo de Artículos de consumo, donde destacan Ferreterías e Intermediarios del comercio de artículos para el hogar y Joyerías y relojerías, como sectores más relevantes.

En cuarta posición se sitúa Servicios profesionales, con un 9,40% de las empresas bien gestionadas de este informe. Reseñables son los sectores de Actividades de contabilidad, Agencias de publicidad, Servicios técnicos de ingeniería por su concentración de empresas BG.

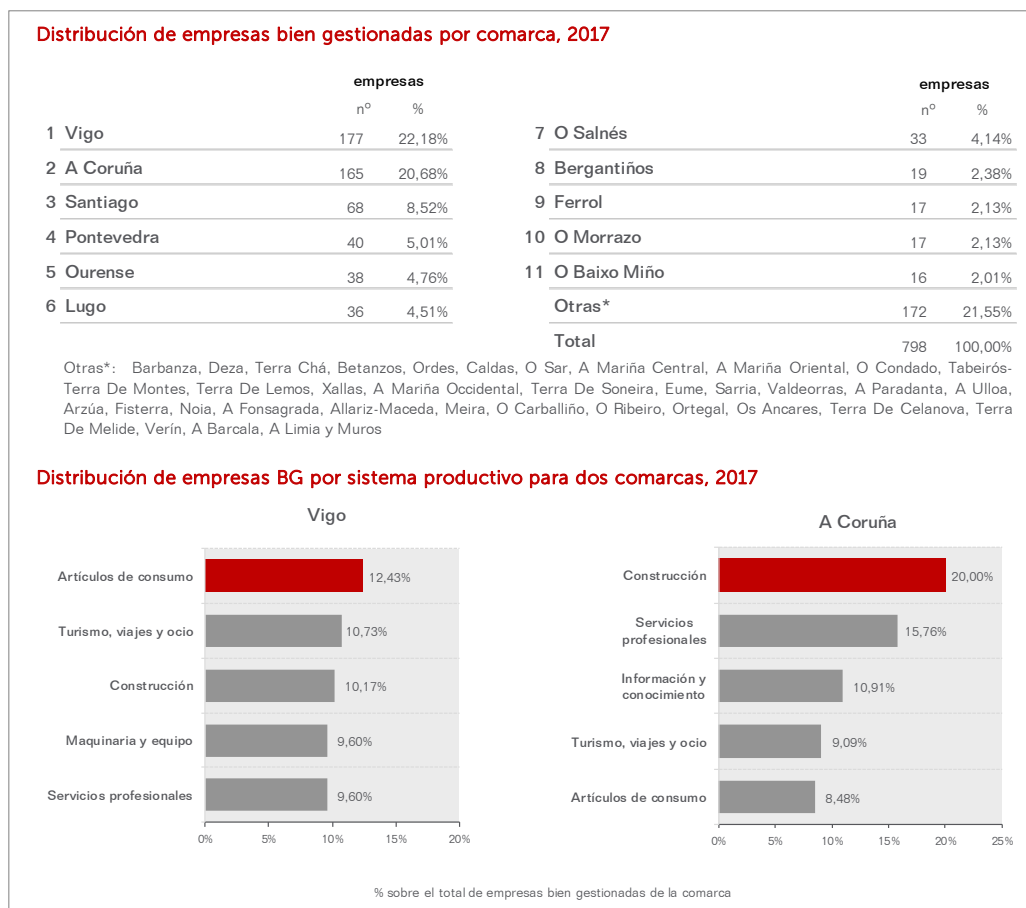
El resto de sistemas productivos analizados no alcanzan el 8% de las empresas que obtienen en el año 2017 el indicador de empresa bien gestionada.

Por último, en relación al comportamiento de cada uno de los sistemas productivos en la obtención del indicador ARDÁN de empresas bien gestionadas, debemos destacar que el sistema productivo que mejor comportamiento ha obtenido en este aspecto en el año 2017 ha sido el de Productos químicos y derivados, el cual representa con 19 empresas el 2.38% de las empresas de BG de Galicia aun suponiendo únicamente el 1,10% del total de empresas gallegas. Un total de 19 de las 334 empresas que componen este sistema productivo, han alcanzado el indicador de empresa bien gestionada en el año 2017, lo que supone un 5,69% del total. Este porcentaje es netamente superior al obtenido para el total de empresas gallegas, que debemos recordar se situaba en el 2,62%.

Le siguen en este aspecto los sistemas productivos de la Industria auxiliar, con 18 empresas BG de las 346 del sistema productivo, (el 5,20%), y el sistema productivo de Maquinaria y equipo en el que 39 de las 1.021 empresas del sistema productivo alcanzan este indicador (un 3,82% del total).

9.2.2. Las empresas bien gestionadas por comarca

En este apartado analizaremos las 798 empresas bien gestionadas desde la óptica de la distribución territorial bajo la perspectiva comarcal. Estudiaremos también dentro de las dos principales comarcas los sistemas productivos que aglutinan un mayor número de empresas con el indicador ARDÁN de empresa bien gestionada.



El 43% de las empresas bien gestionadas se ubican en las comarcas de Vigo y A Coruña. Vigo registra 177 empresas bien gestionadas y le sigue de cerca A Coruña con 165, lo que supone un 1,17% menos que las registradas en el informe ARDÁN precedente.

Le siguen las comarcas de Santiago de Compostela, Pontevedra y Ourense con 68, 40 y 38 empresas respectivamente, mientras que en el resto de comarcas la concentración de empresas BG no alcanza el 4,6% del total.

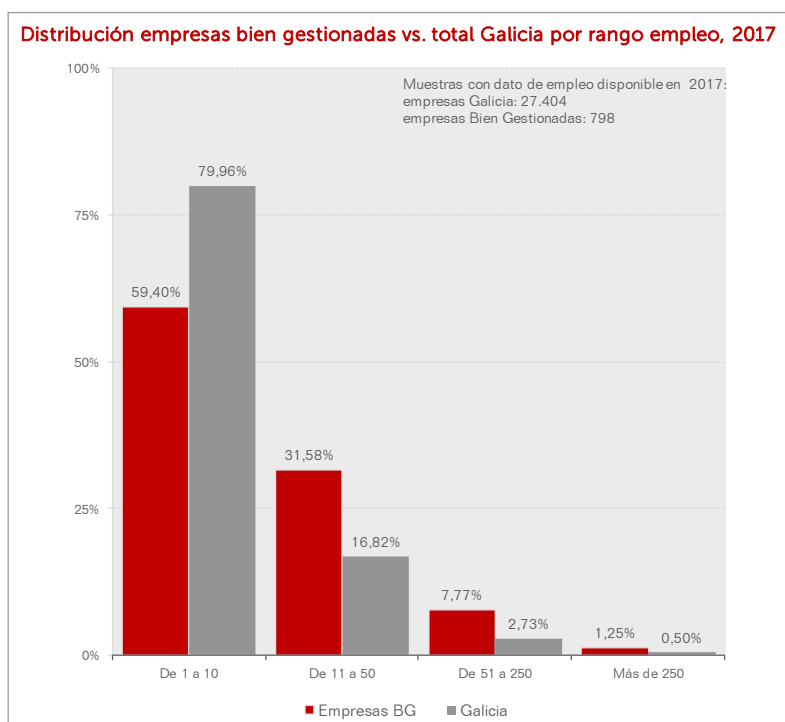
El análisis pormenorizado de las dos principales comarcas nos indica que la comarca de Vigo, con 177 empresas, concentra el 22,18% de las empresas bien gestionadas gallegas. En esta comarca el sistema productivo que posee un mayor número de empresas con este indicador es el de Artículos de Consumo, cuyos sectores más relevantes son Intermediarios del comercio de artículos para el hogar y Mayoristas de perfumería y cosmética. Le siguen los sistemas productivos de Turismo, viajes y ocio, donde el 42% de este sistema productivo pertenece a actividades de Restaurantes; y por último destacar el sector de Instalaciones eléctricas como el más relevante dentro del sistema productivo de la Construcción.

Por su parte la comarca de A Coruña concentra, con 165 empresas, casi el 21% de las empresas bien gestionadas de Galicia. En este caso son los sistemas productivos de Construcción, Servicios profesionales e Información y conocimiento los que, con 77 empresas, y un 46,66% del total de la comarca, aglutinan un mayor número de empresas.

Si observamos detenidamente los gráficos observaremos que el sistema productivo de la Construcción en ambas comarcas gallegas se presenta en las primeras posiciones respecto a la concentración de empresas BG. En Vigo representa el 10,17% y en A Coruña un porcentaje mayor, 20%.

9.2.3. Las empresas bien gestionadas por rango de empleo

En el siguiente gráfico mostraremos la distribución de empresas bien gestionadas por rango de número de empleados, así como esta misma distribución para el total de las empresas gallegas de este Informe. Hemos tenido en cuenta únicamente aquellas empresas con dato de empleo disponible en el último ejercicio, concretamente en 2017.



De este análisis gráfico podemos extraer que el grupo más significativo, en cuanto al número de empresas bien gestionadas, claramente es el de empresas de 1 a 10 empleados. El 59,40% de las empresas BG se sitúan en este tramo de empleo, así como casi el 80% de las empresas de Galicia.

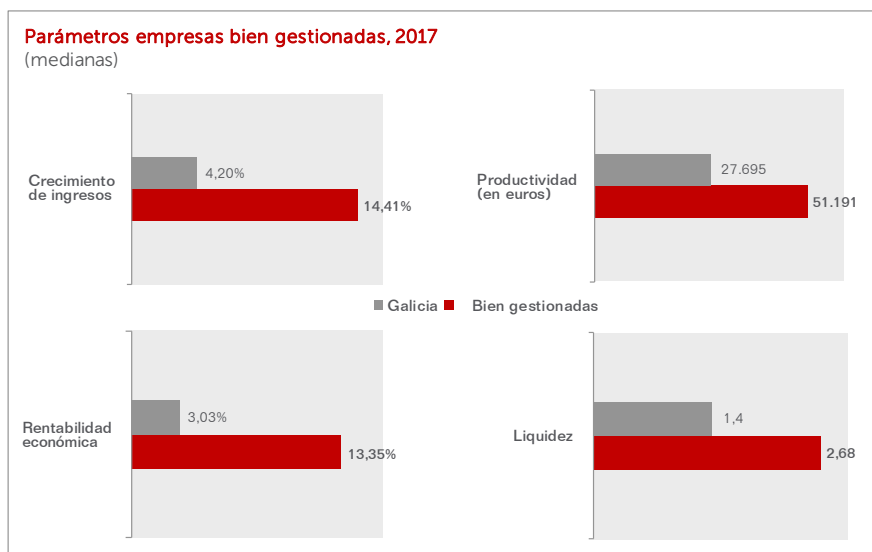
Es más que reseñable, además, que las empresas con un rango de empleo superior a 10 personas aglutinan el 40,6% de las empresas bien gestionadas, suponiendo tan sólo el 20% de las empresas de Galicia. Concretamente, el tramo de 51 a 250 empleados representando tan solo el 2,73% del total de empresas gallegas, es capaz de ostentar el 7,8%

de las empresas bien gestionadas. Podemos inferir, por tanto, que a medida que incrementa el tamaño de la empresa mayor es la probabilidad de alcanzar el indicador de empresa bien gestionada ARDÁN.

9.2.4. La importancia de las empresas bien gestionadas

Para finalizar, debemos destacar la importancia en la consecución de este indicador ARDÁN. Para ello, toda empresa debe superar la mediana del crecimiento de Ingresos, Liquidez, Rentabilidad económica y Productividad de las empresas de su sector durante tres años consecutivos, en el caso del Informe que nos ocupa, de 2015 a 2017.

En el siguiente gráfico se hace más patente, si cabe, la fortaleza de los valores de las empresas bien gestionadas respecto a los registrados por la empresa gallega. Los resultados en cada una de las variables son claramente muy superiores. De hecho, de las 30.424 empresas gallegas analizadas en este Informe, tan sólo consiguen alcanzar el indicador ARDÁN empresa bien gestionada 798, lo que representa un 2,62% de las empresas gallegas.



Obtener el indicador de empresa bien gestionada no resulta fácil. Implica un reconocimiento que solo las empresas equilibradas, sólidas y notables en prácticamente todos sus aspectos de gestión pueden alcanzar.

Buena gestión implica ser competitivos. Las empresas bien gestionadas obtienen resultados que les permiten la consecución de sus objetivos estratégicos y operativos, demostrando así que unas buenas capacidades directivas son determinantes para conseguir la excelencia en el ejercicio de una actividad empresarial. La solidez y el equilibrio sostenidos en el tiempo hacen que presenten un cuadro de mando con indicadores clave que año tras año superan los valores obtenidos por el sector en el que desarrollan su actividad. Los datos obtenidos en todas las variables tenidas en cuenta en el cálculo del indicador, muestran el excepcional comportamiento relativo de estas empresas en relación al obtenido por la empresa gallega.