

10

**EMPRESAS
CON INDICADOR
ARDÁN DE EMPRESA
GACELA**



10. EMPRESAS CON INDICADOR ARDÁN DE EMPRESA GACELA

10.1. Significado de empresa gacela (G)

La variable que determina el indicador ARDÁN de empresa gacela son los ingresos de explotación. Ser gacela implica presentar una tasa de crecimiento elevada y constante en su cifra de negocios. Son empresas que son capaces de incrementar su volumen de Ingresos de forma continuada y excepcionalmente rápida, incluso en contextos de recesión, si bien, como es lógico en períodos de expansión es mayor el número de empresas que optan a obtener este indicador. Se trata de empresas muy dinámicas y que tienen un grado muy alto de responsabilidad en la creación de nuevos empleos.

Un aspecto a considerar es que el rápido crecimiento que experimentan estas empresas conlleva ciertos riesgos. La financiación necesaria para obtener este crecimiento no es siempre satisfecha y hace que asuman mayor riesgo económico-financiero de lo habitual, aunque suelen ser empresas que reinvierten sus beneficios en el negocio. Otra característica destacable es su rápida adaptación a los cambios de demanda y nuevos hábitos de consumo de su clientela potencial, lo que les permite ir un paso delante de su competencia directa. Esto les lleva a crecer incluso en momentos de crisis, si bien tienen una mayor volatilidad en los resultados.

Son merecedoras del indicador ARDÁN de empresa gacela aquellas empresas que aumentan su volumen de negocios de forma continuada, durante un período de al menos tres años consecutivos, por encima del 25% de incremento anual durante cada uno de ellos. Además, los Ingresos del primer año del período de análisis han de ser superiores a 300.000 euros. En este estudio el período de análisis corresponde a 2015-2017, por tanto, los ingresos de 2015 han de superar los 300.000 euros.

Características

- Son generadoras de un alto porcentaje de los nuevos empleos.
- Asumen más riesgos que su competencia, lanzando nuevos productos en nuevos mercados.
- Optan por la innovación como fuente de mejora.
- Realizan fuertes inversiones en Activo inmovilizado para poder satisfacer la demanda de sus productos, financiándose mediante Deuda a corto plazo y Fondos propios.
- Obtienen una Rentabilidad económica y financiera superiores a las del resto de las empresas.
- El crecimiento sostenido es resultado de una buena gestión de los recursos de la empresa y una adecuada organización de sus procesos internos.
- Empresas muy enfocadas a su clientela.

Claves de éxito de las empresas gacela

Profesionalización. - Las empresas gacela poseen una gerencia claramente profesionalizada, que apuesta por la formación del capital humano. Son empresas con una dilatada experiencia en su sector y poseedoras de una rápida adaptación a los cambios que experimenta el mercado.

Diversificación. - Existe una clara predisposición al incremento de la cartera de productos y servicios, así como a la creación de nuevos productos.

Planificación. - La planificación llevada a cabo por las empresas gacela está totalmente orientada al medio y largo plazo.

Especialización. - La adaptación total al mercado que ejercen las empresas gacela hace que los productos y servicios que éstas ofertan sean a la medida, más allá de la fabricación estandarizada de la competencia. Realizan un marketing especializado, su búsqueda y vigilancia constante hacen que localicen nichos de mercado en los que ofertarán su producción.

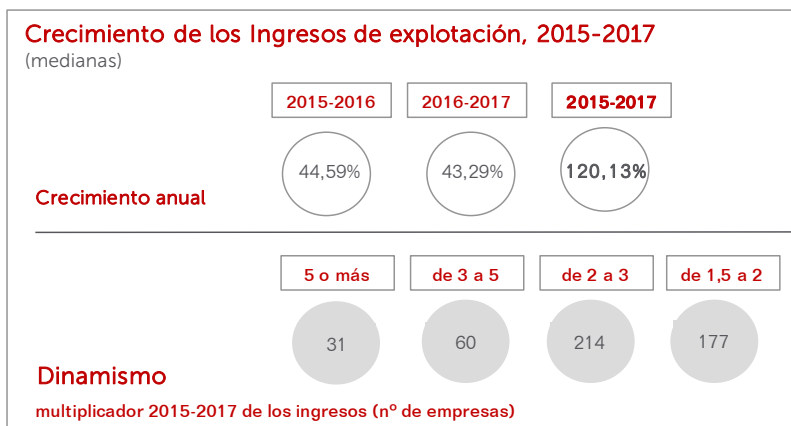
Expansión. - Son empresas que abogan por la internacionalización, estando, por tanto, muy interesadas en la apertura de nuevos mercados y oportunidades de negocio.

Investigación e innovación. - Las empresas gacela gozan de una avanzada tecnología, donde un alto porcentaje de la misma es de creación propia, igual que la investigación en nuevos productos y materiales.

Cooperación. - Estas empresas tienen una gran capacidad de cooperación con sus proveedores y clientela en vías de conseguir proyectos en común.

Crecimiento y dinamismo de las empresas gacela

Si hay un rasgo que define especialmente a las empresas gacela es el crecimiento y dinamismo que experimentan sus ingresos de explotación. En el siguiente gráfico, si atendemos a los datos reflejados, se hace patente esta dinámica en el período 2015-2017.



El ritmo medio de crecimiento de los ingresos de las 482 empresas gacela en el período 2015-2017 se sitúa en un 120,13%, valor ligeramente inferior al obtenido para el período 2014-2016, que registró un 121,77%. Por otro lado, el crecimiento anual de los ingresos de 2015 a 2016 es de un 44,59% y de 2016 a 2017 de un 43,29%. Estas cifras parecen indicar cierto grado de ralentización en el crecimiento de estas empresas. Atendiendo al dinamismo de sus ingresos, destacar que 214 empresas multiplican sus ventas en el período 2015-2017 de 2 a 3 veces, 177 empresas de 1,5 a 2 veces, 60 empresas de 3 a 5 y finalmente 31 empresas consiguen multiplicar sus ingresos de explotación por 5 o más.

10.2. Las empresas gacela en Galicia

En las siguientes páginas ofrecemos el listado, ordenado alfabéticamente, de las 482 empresas gacelas detectadas en el período 2015-2017. Estas empresas representan un 1,58% del total de empresas de este informe (30.424 empresas). Todas ellas han superado la facturación mínima exigida de 300.000 euros en 2015 y han experimentado un crecimiento interanual de un 25%.

Empresas gacela		Ingresos (en euros) 2017	Tasa media anual 15/17
Empresa	Sector		
1 60 DIAS, S.L.	Actividades de contabilidad	1.881.384	27,33%
2 A. C. SYSTEMS ATLANTIC, S.L.	Carpintería metálica	1.497.792	12,43%
3 A0 MAYORES SERVICIOS SOCIALES, S.L.	Servicios sociales sin alojamiento	2.231.772	17,81%
4 ABEIRO GOLD, S.L.	Geriátricos	2.237.386	19,78%
5 ACEUVE, S.L.U.	Instalaciones eléctricas	2.300.736	12,16%
6 ACTIVA SOCIAL E.T.T., S.L.	Agencias de empleo y colocación	1.376.485	19,51%
7 ADEGAS GRAN VINUM, S.L.	Elaboración de vinos	1.610.201	30,27%
8 ADRIAN SALGADO FERNANDEZ, S.L.	Minoristas de artículos médicos y ortopédicos	1.193.552	14,38%
9 ADRIATICA LOGISTIC , S.L.	Transporte de mercancías por carretera	2.169.318	23,09%
10 ADRIZO CONTRACTING, S.L.	Construcción de edificios	1.923.936	20,45%
11 AGRICOLA CALVO, S.L.	Mayoristas de maquinaria y equipo agrícola	2.278.523	35,54%
12 AGROPECUARIA DE LUGO, S.L.	Mayoristas de maquinaria y equipo agrícola	944.220	17,71%
13 AGRUPACION SECTOR APICOLA GALEGO, A.I.E.	Otras explotaciones de ganado (equino, ovino, caprino...)	672.657	25,65%
14 AGUAS DO PARAÑO, S.L.	Elaboración de aguas minerales y otras bebidas no alcohólicas	1.555.081	12,43%
15 AISLAMIENTOS DIVISIONES Y REFORMAS, S.L.	Construcción de edificios	1.038.667	18,17%
16 ALDA CASTILLA, S.L.	Hoteles	1.321.399	15,53%
17 ALIJA SERVICIOS Y CONTRATAS, S.L.	Construcción de edificios	561.095	16,48%
18 ALIUSPORTA, S.L.	Fabricación de otras estructuras de madera	6.911.807	28,37%
19 ALMACENES JOMA DECORACION, S.L.	Otras activ. de construcción especializada (impermeabil., limpieza vapor, chimeneas...)	862.532	13,10%
20 ALPE PAVIMENTO IMPRESO, S.L.	Revocamiento y revestimiento de suelos y paredes	2.505.745	14,57%
21 ALSECONSAP, S.L.	Preparación de terrenos	1.274.130	21,16%
22 ALUMINIOS MATO, S.L.	Carpintería metálica	742.957	15,99%
23 AMBIGAL-360, S.L.	Recogida y gestión de residuos	1.010.746	23,81%
24 AMBITO DESIGN GROUP STURRI, S.L.	Minoristas muebles, exc. madera, aparatos de iluminación y otros artíc. uso doméstico	716.913	14,72%
25 AMBULANCIAS AS BURGAS SERV. SANITARIOS	Ambulancias	2.180.568	21,60%
26 AMBULANCIAS DE ORTIGUEIRA, S.L.	Ambulancias	793.673	34,61%
27 ANGEL ROADE, S.L.	Fontanería, calefacción y aire acondicionado	5.954.156	14,74%
28 ANIBAL SERAFIN FERNANDEZ SOUTO, S.L.	Mayoristas de pescados y mariscos	4.329.365	49,70%
29 ANTONIO BASANTA, S.L.	Transporte de mercancías por carretera	1.508.528	29,66%
30 APERTURA TECHNOLOGIES, S.L.	Construcción de edificios	2.240.617	46,61%
31 APLICACIONES NAVALES DEL NOROESTE, S.L.	Construcción de barcos y embarcaciones de recreo	1.368.273	14,70%
32 AQUA ESCAPARATISMO, S.L.U.	Otras activ. profesionales y científicas (traducción, prevenc. riesgos, ag. modelos...)	1.471.663	14,86%
33 AQUACRIA AROUSA, S.L.	Acuicultura	4.630.632	16,78%
34 AREA DE SERVICIO PEINADOR , S.L.	Estaciones de servicio y gasolineras	5.040.934	22,11%
35 AREA DE SERVICIO SEQUEIROS-CURROS, S.L.	Restaurantes	526.700	16,11%
36 AREA TRANSPORTES Y SERV. POR CARRETERA	Transporte de mercancías por carretera	1.036.149	24,73%
37 ARIDOS CNC, S.L.	Extracción de gravas y arenas, arcilla y caolín	710.995	16,73%
38 ARIOSA NOROESTE TRANSPORTE POR CARRETERA	Transporte de mercancías por carretera	1.439.050	15,61%
39 ARMADORES DE AGUIÑO, S.L.	Mayoristas de pescados y mariscos	1.503.620	50,72%
40 ARMECONS NOROESTE, S.L.	Fabricación de estructuras metálicas	2.814.922	33,60%

EMPRESAS CON INDICADOR ARDÁN DE EMPRESA GACELA

Empresas gacela			Ingresos (en euros) 2017	Tasa media anual 15/17
Empresa	Sector			
41 ARROZ Y COCINA DE AUTOR, S.L.	Restaurantes		923.839	12,38%
42 ATENDO CALIDADE, S.L.	Servicios sociales sin alojamiento		6.678.559	26,15%
43 ATICO 13 EMPRESA CONSTRUCTORA, S.L.	Construcción de edificios		1.191.781	26,61%
44 ATLANTIC AIR SOLUTIONS, S.L.	Otras actividades anexas al transporte (serv. en aeropuertos, agentes de aduanas...)		2.976.750	18,71%
45 ATTIS BODEGAS Y VIÑEDOS, S.L.	Elaboración de vinos		709.334	17,77%
46 ATUNES Y LOMOS, S.L.	Mayoristas de pescados y mariscos		172.308.134	15,52%
47 ATUNLO CAMBADOS, S.L.U.	Depósito, almacenamiento y manipulación de mercancías		4.626.721	12,84%
48 AUTOCARES LAZARA, S.A.	Transporte terrestre de pasajeros		2.570.087	12,32%
49 AUTOMOVILES BEMABE, S.L.	Mantenimiento y reparación de vehículos de motor		570.772	13,02%
50 AVANZA GESTION INTEGRAL DE INMUEBLES, SL	Servicios técnicos de arquitectura		1.178.912	17,58%
51 AXILTEC INSTALACIONES Y MANTENIMIENTOS	Instalaciones eléctricas		2.098.125	36,23%
52 BADER EUROPE GROUP, S.L.	Fabricación de equipos y suministros médicos y odontológicos		788.757	22,85%
53 BAIPESCA FISH, S.L.	Mayoristas de pescados y mariscos		18.415.177	16,36%
54 BARRERAS-TAPIAS GESTION E INTERMEDIACION	Consultoría y gestión empresarial		1.215.695	29,40%
55 BCNOR GESTION Y SOLUCIONES AVANZADAS, SL	Preparación de terrenos		1.127.052	39,75%
56 BEALDIS, S.L.	Mayoristas y minoristas de bebidas		1.213.261	36,39%
57 BEIMAR SUPPLIERS, S.L.	Mayoristas de materias primas agrarias		2.582.461	19,77%
58 BERANDRIC , S.L.	Revocamiento y revestimiento de suelos y paredes		1.251.182	32,22%
59 BIKE SHOP XTREM PONTEVEDRA, S.L.	Minoristas de artículos deportivos y bicicletas		815.621	15,08%
60 BIOFABRI, S.L.	Fabricación de productos farmacéuticos		8.807.207	15,89%
61 BIOMEGA NATURAL NUTRIENTS, S.L.	Investigación y desarrollo		1.677.935	22,98%
62 BLANCO & ROUCO, S.L.	Transporte de mercancías por carretera		1.007.284	14,15%
63 BLAVICE SERVICES , S.L.	Actividades postales y de correos		2.821.199	12,53%
64 BOCA JORGE JUAN , S.L.	Restaurantes		1.541.093	22,76%
65 BODEGAS AQUITANIA, S.L.	Elaboración de vinos		852.309	14,22%
66 BODEGAS GERARDO MENDEZ, S.L.	Elaboración de vinos		1.115.339	17,57%
67 BODEGAS MILENIUM, S.L.	Elaboración de vinos		19.223.284	23,67%
68 BOTAS PESCA, S.L.U.	Consultoría y gestión empresarial		1.547.819	20,98%
69 BOYACA SERVICIOS CORPOR. (SIN ACTIVIDAD)	Mayoristas de suministros de papelería		8.019.350	21,03%
70 BROPORMA RETAIL, S.L.	Minoristas de prendas de vestir y complementos		3.597.369	19,27%
71 BRUNOCASDI, S.L.	Carnicerías		780.196	20,09%
72 BUNOIL, S.L.	Mayoristas de combustibles, gas y productos similares		6.776.041	21,96%
73 C KENTEVE, S.L.	Mayoristas de combustibles, gas y productos similares		685.190	31,02%
74 CAAMAÑO, CONCHEIRO Y SEOANE ABOGADOS, SL	Actividades jurídicas		7.953.826	28,27%
75 CALIDUS CATERING SERVICES , S.L.	Restaurantes		2.431.867	17,49%
76 CAMPOS CLINICAE, S.L.	Dentistas		1.092.729	15,41%
77 CAPRESA SERVICIOS INTEGRALES, S.L.	Reparación de maquinaria		1.207.129	14,79%
78 CARBALLO BARCIA Y CASTELO, S.L.	Transporte de mercancías por carretera		781.755	31,72%
79 CARBOEIRO, S.L.	Transporte de mercancías por carretera		754.791	21,84%
80 CARICLES, S.L.	Construcción de edificios		3.142.236	27,69%

Empresas gacela			Ingresos (en euros) 2017	Tasa media anual 15/17
Empresa	Sector			
81 CARPINTERIA METALICA ALUMAN, S.L.	Carpintería metálica		54.635.292	20,84%
82 CARPOGA, S.L.	Fabricación de otras estructuras de madera		2.089.020	14,28%
83 CARRASCO LOGISTICA Y ADUANAS, S.L.	Activ. anexas al transporte marítimo (agentes consignatarios, salvamento marítimo...)		1.598.668	41,43%
84 CASSUA, S.R.L.	Mayoristas de pescados y mariscos		4.218.184	71,62%
85 CD CONSTRUCCION REHABILITACION Y REFORMA	Construcción de edificios		1.271.370	17,24%
86 CDR INSTALACION MANTEN. STMAS. SEGURIDAD	Instalaciones eléctricas		1.240.052	12,34%
87 CEAO MOTOR, S.L.	Venta de automóviles		3.185.868	28,70%
88 CEDDIS ROALCO, S.L.	Transporte de mercancías por carretera		993.291	13,29%
89 CEFINE NEUROLOGIA, S.L.	Actividades sanitarias		672.212	14,09%
90 CERNA INGENIE. Y ASESORIA MEDIOAMBIENTAL	Servicios técnicos de ingeniería		818.100	19,15%
91 CIA. REFINADOS DE ESTACIONES SERVICIO	Estaciones de servicio y gasolineras		2.334.751	27,31%
92 CIES OBRA CIVIL, S.L.	Construcción de edificios		704.714	22,17%
93 CIESFARMA, S.L.	Minoristas de artículos médicos y ortopédicos		2.990.504	34,87%
94 CINDEGAL, S.L.	Mayoristas de metales y minerales metálicos		1.396.898	18,86%
95 CISERPO, S.L.	Depósito, almacenamiento y manipulación de mercancías		2.623.625	31,38%
96 CLFOIL AUTOMOCION, S.L.	Mayoristas de repuestos y accesorios de vehículos de motor		1.997.013	70,42%
97 CLINICA DENTESAN, S.L.P.	Dentistas		525.624	15,11%
98 CLUB DEPORTIVO LUGO, S.A.D.	Clubes deportivos		9.155.860	13,57%
99 COGAPREL, S.L.	Mayoristas de otra maquinaria y equipo no especializado		1.586.869	14,39%
100 COMAR INVERSIONES DIRECCION EMPRESAS, SL	Consultoría y gestión empresarial		10.778.869	97,52%
101 COMERCIAL VILA GANDARA, S.L.	Mayoristas de muebles y otro equipo de oficina		856.299	18,09%
102 COMUNIDAD CAMPUS, S.L.	Educación y actividades auxiliares		15.566.406	12,98%
103 CONCHADO Y ASOCIADOS, S.L.	Promoción inmobiliaria		711.806	19,73%
104 CONFORTTEX LINEA DE DESCANSO, S.L.	Minoristas muebles, exc. madera, aparatos de iluminación y otros artíc. uso doméstico		1.655.136	15,01%
105 CONSTR. INMOB. CASTIÑEIRA ALVAREZ, S.L.	Construcción de edificios		2.287.820	16,73%
106 CONSTR. PROMOC. CABANAS DE LOUREIRO, S.L.	Construcción de edificios		587.656	13,72%
107 CONSTRUCCIONES 26 DE JULIO, S.L.	Construcción de edificios		683.382	16,30%
108 CONSTRUCCIONES CRESPO BARROS, S.L.	Preparación de terrenos		7.406.210	31,05%
109 CONSTRUCCIONES LUCIANO COVELO, S.L.	Construcción de edificios		942.924	30,80%
110 CONSTRUCCIONES MADONU, S.L.	Construcción de edificios		11.174.850	31,58%
111 CONSTRUCCIONES MARTINEZ Y NEIRA, S.L.	Construcción de edificios		2.472.639	45,01%
112 CONSTRUCCIONES MOSQUERA VENTOSELA, S.L.	Construcción de edificios		699.596	20,96%
113 CONSTRUCWORK 2002, S.L.	Otras activ. de construcción especializada (impermeabil., limpieza vapor, chimeneas...)		6.679.044	43,82%
114 CONSULTING AND CONCEPT TRAINING, S.L.	Mayoristas de perfumería y cosmética		1.226.651	14,73%
115 COOSY SHOP, S.L.	Mercoerías y otros productos textiles		2.917.578	22,38%
116 CORUÑESA DE SERVICIOS LOGISTICOS, S.L.U.	Transporte de mercancías por carretera		2.012.695	36,62%
117 CREMOVA, S.L.	Explotación de ganado porcino		7.002.457	21,65%
118 CULTURA URBANA, S.L.	Minoristas de prendas de vestir y complementos		1.646.905	15,42%
119 CUSTOMDRINKS, S.L.	Elaboración de bebidas alcohólicas, excepto vino		10.445.602	19,70%
120 CUVIDA, S.A.	Mayoristas de repuestos y accesorios de vehículos de motor		3.809.077	18,81%

EMPRESAS CON INDICADOR ARDÁN DE EMPRESA GACELA

Empresas gacela			Ingresos (en euros) 2017	Tasa media anual 15/17
Empresa	Sector			
121 CYMEL, S.L.	Instalaciones eléctricas		14.365.285	25,18%
122 CYRDEGA, S.L.	Construcción de edificios		1.335.937	20,57%
123 D&S MOTOS, S.L.	Venta, mantenimiento y reparación de motocicletas y de sus repuestos		2.209.596	20,77%
124 DADI AUTOMOVILES, S.L.	Venta de automóviles		1.041.904	14,60%
125 DAIRYLAC, S.L.	Fabricación de productos lácteos, aceites y grasas vegetales y animales		14.523.585	36,87%
126 DAVID LOPEZ GALAN, S.L.U.	Construcción de edificios		767.683	27,02%
127 DC-PROATOS, S.L.	Actividades sanitarias		1.068.441	14,32%
128 DECOR REDE RIVAS, S.L.	Otras instalaciones en obras (ascensores, aislamientos térmicos...)		671.275	18,99%
129 DELTRO SOLDATEC, S.L.	Tratamiento y revestimiento de metales		1.152.144	32,92%
130 DEPORTES TRI-SPORT, S.L.	Minoristas de artículos deportivos y bicicletas		1.402.274	12,92%
131 DEPORTIENDAS, S.L.U.	Minoristas de prendas de vestir y complementos		1.678.010	12,13%
132 DEPUROMAR, S.L.	Mayoristas de pescados y mariscos		1.423.048	21,22%
133 DESARROLLO DE MARCAS CANARIAS, S.L.	Mayoristas de porcelana, cristalería y artículos de limpieza		1.429.495	24,17%
134 DESARROLLOS Y METAS, S.L.	Otras industrias extractivas (yeso, creta, turba, sal...)		4.131.685	37,26%
135 DESGUACES LEMA, S.L.	Mayoristas de chatarra y productos de desecho		11.450.287	14,02%
136 DESGUACES LUAL, S.L.	Mayoristas de chatarra y productos de desecho		1.169.603	27,83%
137 DESPERTANDO SOC. GESTION INMOB. NAUTICA	Mayoristas de chatarra y productos de desecho		672.260	13,39%
138 DIARCO BUILDING, S.L.U.	Otras activ. de construcción especializada (impermeabil., limpieza vapor, chimeneas...)		880.805	12,02%
139 DIMALNOX, S.L.	Carpintería		10.498.869	13,03%
140 DISEÑO NAVAL E INDUSTRIAL, S.L.	Servicios técnicos de ingeniería		7.920.016	23,63%
141 DISGON TRANSPORTE URGENTE, S.L.	Transporte de mercancías por carretera		1.122.435	23,69%
142 DISTEVI, S.L.	Fabricación otra maquinaria especializ. (industria del papel, plástico, la madera...)		7.458.656	17,31%
143 DISTRIBUCIONES DABELLA, S.L.	Mayoristas de pescados y mariscos		964.280	26,60%
144 DISTRIBUCIONES IGLESIAS CONDUCCIONES,SL	Mayoristas de ferretería, fontanería y calefacción		1.667.715	20,27%
145 DITEC INGENIERIA DE DISEÑO INDUSTRIAL,SL	Servicios técnicos de ingeniería		729.202	21,31%
146 DIVINOS SELECCION, S.L.	Mayoristas no especializad. pdtos. alimenticios (almacenes, provisionistas buques...)		2.691.289	24,49%
147 DSPRINT INNOVA, S.L.U.	Impresión de periódicos y artes gráficas		1.450.674	14,15%
148 D'STILO, S.A.	Minoristas muebles, exc. madera, aparatos de iluminación y otros artíc. uso doméstico		942.925	12,03%
149 EASYWORKS GESTION EMP. INTEGRAL PRODUCTO	Programación informática		1.573.543	19,05%
150 ECOFOREST GEOTERMIA, S.L.	Fontanería, calefacción y aire acondicionado		8.562.772	21,10%
151 ECOGALAICO INNOVACION, S.L.	Construcción de edificios		624.261	12,52%
152 ECONOVIDADES I-D-I, S.L.	Fabricación otra maquinaria especializ. (industria del papel, plástico, la madera...)		1.486.976	13,07%
153 ECOTEL GALICIA, S.L.	Telecomunicaciones		4.072.578	14,77%
154 EDESDEV, S.L.	Fabricación de otros productos de plástico (poliuretano, resina de poliéster...)		3.673.484	29,07%
155 ELBECA GANADERA, S.L.	Fabricación de productos cárnicos		2.776.249	20,54%
156 ELECTRI A PONTE, S.L.	Instalaciones eléctricas		1.415.530	26,07%
157 ELECTROMECANICOS VIVEIRO, S.A.	Fabricación de electrodomésticos		4.860.601	12,43%
158 ELECTRONICA Y COMUNICACIONES NOROESTE,SL	Reparación de equipos diversos (ópticos, eléctricos...)		1.453.472	19,22%
159 ENCUENTROS SOCIALES Y TECNICOS, S.L.	Organización de convenciones y ferias		1.891.846	36,46%
160 ENDENOR MANTENIMIENTO Y SERVICIOS, S.L.	Construcción de edificios		875.956	17,34%

Empresas gacela			Ingresos (en euros) 2017	Tasa media anual 15/17
Empresa	Sector			
161 ENGINEERING RINOSTEEL, S.L.	Fabricación de estructuras metálicas		996.579	18,08%
162 EOS SPAIN, S.L.U.	Otras actividades de apoyo a las empresas (agencias de cobros, taquigrafía...)		23.672.232	22,86%
163 ESMON ESTRUCTURAS DE CONSTRUC. DE LEMOS	Construcción de edificios		955.525	16,87%
164 ESPOMASA POLIURETANOS, S.L.	Fabricación de colchones		4.438.706	18,67%
165 ESTRADAS GALEGAS, S.L.	Otras activ. de construcción especializada (impermeabil., limpieza vapor, chimeneas...)		910.477	13,90%
166 ESTRUCTURAS DE ACERO DEL NOROESTE, S.L.U	Fabricación de estructuras metálicas		1.252.019	43,99%
167 EUROMONTAJES CAVER, S.L.	Otras activ. de construcción especializada (impermeabil., limpieza vapor, chimeneas...)		1.431.915	14,73%
168 EVENTOS DEL MOTOR, S.L.	Organización de convenciones y ferias		903.290	15,24%
169 EXCAVACIONES OLIVICAS, S.L.	Preparación de terrenos		715.938	20,69%
170 EXLA PLASTICOS, S.L.	Fabricación de envases y embalajes de plástico		1.858.852	27,55%
171 FASHION LOGISTICS FORWARDERS, S.A.	Otras actividades anexas al transporte (serv. en aeropuertos, agentes de aduanas...)		812.269.819	14,44%
172 FERRALLA RIO DO POZO, S.L.	Fabricación de estructuras metálicas		1.693.674	32,00%
173 FILAMENTO ILUMINACION, S.L.	Minoristas muebles, exc. madera, aparatos de iluminación y otros artíc. uso doméstico		1.042.138	28,31%
174 FITOGA, S.L.	Activ. anexas al transporte marítimo (agentes consignatarios, salvamento marítimo...)		990.829	38,47%
175 FITTER MONTAJES ESTRUCTURALES, S.L.L.	Otras activ. de construcción especializada (impermeabil., limpieza vapor, chimeneas...)		593.798	13,00%
176 FLORIDA GALICIA, S.L.	Construcción de edificios		1.963.126	70,29%
177 FORESTAMBRE, S.L.	Silvicultura		3.340.982	17,62%
178 FORMATO VERDE, S.L.U.	Otras activ. profesionales y científicas (traducción, prevenc. riesgos, ag. modelos...)		5.807.040	21,42%
179 FRAMIÑAN, S.L.	Transporte de mercancías por carretera		1.469.206	14,05%
180 FRIBOIRO, S.L.	Fontanería, calefacción y aire acondicionado		789.813	13,81%
181 GALEGA DE INTEGRA-TEX, S.L.U.	Minoristas de prendas de vestir y complementos		1.406.050	12,79%
182 GALICIA CARAVANING, S.L.	Venta de otros vehículos de motor (camiones, remolques, caravanas...)		3.109.486	19,68%
183 GALMALLA, S.L.	Fabricación de tejidos de punto		1.023.881	52,35%
184 GAMA E HIJOS, S.L.	Carpintería metálica		3.986.906	16,76%
185 GAMALLO Y RUIBAL CONSTRUCCIONES, S.L.	Construcción de edificios		1.494.742	27,18%
186 GANADOS ABADE, S.L.	Mayoristas de animales vivos		1.953.828	27,56%
187 GARAJES MIRAMAR, S.L.	Mantenimiento y reparación de vehículos de motor		6.311.983	12,59%
188 GARLO GESTION PROYECTOS Y CONSTRUCCIONES	Construcción de edificios		1.903.959	22,14%
189 GASOLEOS SAN MARCOS, S.L.	Mayoristas de combustibles, gas y productos similares		5.730.148	14,32%
190 GE HEALTHCARE UND. CENTRAL RADIOFARMACIA	Fabricación de productos farmacéuticos		3.823.908	16,42%
191 GESTIONES E INVERSIONES ALPER, S.L.	Promoción inmobiliaria		998.031	33,17%
192 GEXTIOM PLUS GROUP SERVICIOS GENERALES	Agencias de empleo y colocación		1.394.875	14,66%
193 GIFTRAL, S.L.	Explotación de ganado bovino		2.341.170	30,69%
194 GLAUCOR INGENIERIA, S.A.	Minoristas muebles, exc. madera, aparatos de iluminación y otros artíc. uso doméstico		1.528.020	31,30%
195 GLOBAL METAL & PIPING SERVICES, S.L.	Fabricación de estructuras metálicas		1.054.959	25,38%
196 GLOBAL SUMINISTROS TOPOGRAFICOS, S.L.	Mayoristas de otra maquinaria y equipo no especializado		3.596.528	20,73%
197 GONZALEZ ALMACEN FOTOGRAFICO MAYORISTA	Mayoristas de electrodomésticos		921.766	12,55%
198 GPC ESPACIO GRANITO, S.L.	Trabajo de la piedra		1.262.214	23,92%
199 GRUAS AS GRANXAS, S.L.	Actividades anexas al transporte terrestre (parkings, asistencia en carretera...)		741.072	31,30%
200 GRUEIRO EVENTOS, S.L.	Organización de convenciones y ferias		544.766	11,88%

Empresas gacela			Ingresos (en euros) 2017	Tasa media anual 15/17
Empresa	Sector			
201 GRUPO GRL, S.L.	Mayoristas de materiales para la construcción		2.716.240	59,65%
202 GRUPO IBERICA DE CONGELADOS, S.A.	Consultoría y gestión empresarial		15.377.921	14,29%
203 GRUPO LEIRA O RIO, S.L.	Construcción de edificios		962.916	20,29%
204 GRUPO MUSICAL OLIMPUS, S.L.	Actividades de creación, artísticas y de espectáculos		713.471	20,12%
205 GRUPO PESCADOS Y MARISCOS PEPA, S.L.	Mayoristas de pescados y mariscos		1.833.291	20,38%
206 GUIDONI QUARTZ SURFACES, S.L.	Trabajo de la piedra		8.792.965	18,03%
207 GUTREI GALICIA, S.L.	Mayoristas de carne y productos cárnicos		4.090.726	15,62%
208 HEALTH IN CODE, S.L.	Otras actividades sanitarias (fisioterapia, podología, logopedia...)		5.549.803	13,81%
209 HI SLATE EXPORT GROUP, S.L.N.E.	Mayoristas no especializados		920.794	19,50%
210 HIERROS SANTOS, S.L.	Mayoristas de metales y minerales metálicos		712.385	13,00%
211 HINTDECIDE, S.L.N.E.	Servicios técnicos de ingeniería		617.393	23,26%
212 HIPOTECARIOS ATACAS, S.L.	Promoción inmobiliaria		5.154.614	15,69%
213 HOOKTONE SHIPPING, S.L.	Mayoristas de pescados y mariscos		7.043.993	12,14%
214 HORMIGONES MONTERROSO, S.L.	Fabricación de hormigón fresco		1.437.602	17,90%
215 HOTELES ENCANTADOS, S.L.	Hoteles		872.048	13,28%
216 HUISLO, S.L.	Minoristas otros ptos. alimenticios especializ. (autoserv., congelados, gourmet...)		1.127.496	29,75%
217 IBER-COMPLEX INTERNACIONAL, S.L.U.	Mayoristas de artículos deportivos y bicicletas		1.137.391	21,81%
218 IBERGAL 2014, S.L.	Mayoristas no especializad. pdtos. alimenticios (almacenes, provisionistas buques...)		1.491.011	12,73%
219 ICONOLOGIA SERVICIOS Y LOGISTICA, S.L.	Transporte de mercancías por carretera		1.075.710	16,42%
220 ICTEL INGENIEROS, S.L.	Servicios técnicos de ingeniería		654.084	23,37%
221 IDADES, S.L.	Servicios sociales sin alojamiento		3.091.642	19,07%
222 IDM PEREIRA, S.L.	Instalaciones eléctricas		978.299	17,68%
223 IMAGAL CERAMICA & BAÑO, S.L.	Mayoristas de materiales para la construcción		1.418.490	16,51%
224 IMPER SALNES, S.L.	Fabricación de otras estructuras de madera		906.259	13,14%
225 INCALPLAS, S.L.	Fabricación de envases y embalajes de plástico		18.481.304	13,86%
226 INDUCON TECO, S.L.U.	Construcción de edificios		3.859.483	28,05%
227 INGENIERIA DESARROLLOS TEC. ALIMENTARIOS	Fabricación de cisternas, grandes depósitos y contenedores de metal		2.724.362	32,16%
228 INGENIERIA GALLEGA SISTEM. AUTOMATIZADOS	Servicios técnicos de ingeniería		2.174.891	17,87%
229 INNOVA PROFESIONAL DESARROLLOS, S.L.	Construcción de edificios		2.792.349	19,85%
230 INSERIMOS ENERGIA, S.L.	Instalaciones eléctricas		15.965.212	85,21%
231 INSPLABER, S.L.	Otras instalaciones en obras (ascensores, aislamientos térmicos...)		1.253.401	38,07%
232 INSTALACIONES ELEZVI, S.L.	Instalaciones eléctricas		1.145.336	16,43%
233 INSTALACIONES QUINTELA, S.L.	Minoristas de otros artículos (galerías de arte, artesanía, armas...)		782.309	17,40%
234 INT. HYPOPRESSIVE AND PHYSICAL THERAPY	Educación y actividades auxiliares		934.604	25,24%
235 INTEGRACIONES SILLEDA, S.L.	Explotación de ganado porcino		14.044.428	17,76%
236 INTERNACIONAL DE COMERCIO Y SERVICIOS,SL	Mayoristas de materias primas agrarias		48.305.927	13,64%
237 INVERSIONES IÑAS, S.L.	Promoción inmobiliaria		1.869.417	25,68%
238 INVERSIONES JUMALI, S.A.	Asistencia en establecimientos residenciales		1.103.953	13,06%
239 ISANIMAR SEGURIDAD, S.L.	Preparación, fabricación y acabado de textiles		899.497	22,81%
240 IZQUIERDO SOLUTIONS, S.L.	Instalación de máquinas y equipos industriales		2.662.060	39,48%

Empresas gacela		Ingresos (en euros) 2017	Tasa media anual 15/17
Empresa	Sector		
241 JAI 21 COMMODITIES MANAGEMENT, S.L.	Mayoristas de productos químicos	2.848.552	39,20%
242 JG PROFESSIONAL TOOLS, S.L.	Mayoristas de equipos para las TIC	4.558.274	28,25%
243 JOSE RAMON RIO GARCIA, S.L.	Construcción de edificios	1.320.331	20,74%
244 JOYA DISEÑO ORO, S.L.	Mayoristas de joyería y relojería	2.070.121	19,63%
245 JOYFER E HIJOS, S.L.	Mayoristas de otra maquinaria y equipo no especializado	1.369.224	12,70%
246 KAISER TEXTILE GROUP, S.L.	Mayoristas de textiles y prendas de vestir	3.718.351	22,73%
247 KELTTIA NATURAL STONES, S.L.	Trabajo de la piedra	3.035.389	13,88%
248 KERCUS CIENTIFIC, S.L.	Mayoristas de productos químicos	1.405.939	22,56%
249 KRONOS 26, S.L.	Construcción de edificios	992.146	28,23%
250 LA ITALIANA DEL BONTE, S.L.	Bares y cafeterías	995.595	22,67%
251 LACADOS DE GALICIA, S.L.	Tratamiento y revestimiento de metales	1.554.316	21,95%
252 LANZAL PRODUCTOS DEL MAR, S.L.	Mayoristas de pescados y mariscos	45.785.885	24,69%
253 LATIVIGO, S.L.	Mayoristas de productos químicos	1.531.674	19,07%
254 LEISTUNG, S.L.U.	Instalaciones eléctricas	2.093.993	51,40%
255 LHYP ASLYM LIMPIEZAS HIGIENE PROFESIONAL	Servicios a edificios e instalaciones	1.165.824	15,86%
256 LIMPIEZA MARITIMA DE OLEOS, S.L.	Recogida y gestión de residuos	1.130.688	29,96%
257 LIQUIDACION OURENSE, S.L.	Mayoristas muebles, exc. madera, aparatos iluminación y otros artículos uso doméstico	2.223.272	11,92%
258 LOLIGO SEAFOOD, S.L.	Mayoristas de pescados y mariscos	53.557.654	13,51%
259 LUCENSE DE SERVICIOS LOGISTICOS, S.L.	Transporte de mercancías por carretera	1.928.912	37,12%
260 LUCKIA GAMES, S.A.	Juegos de azar y apuestas	136.604.000	231,20%
261 LUCY'S TIRE ESPAÑA, S.L.U.	Mayoristas de repuestos y accesorios de vehículos de motor	1.415.411	17,85%
262 MAD INAIS, S.L.	Otras activ. de construcción especializada (impermeabil., limpieza vapor, chimeneas...)	955.679	27,54%
263 MADERAS BARCIA, S.L.U.	Mayoristas de maderas y chapas	2.894.697	17,58%
264 MADERAS DEL BOSQUE, S.L.	Aserrado y tratamiento de la madera	1.637.042	25,83%
265 MADERAS OROL, S.L.	Mayoristas de materiales para la construcción	798.109	12,98%
266 MADERAS REGUEIRO, S.L.	Aserrado y tratamiento de la madera	2.885.706	13,13%
267 MADERAS SEDES, S.L.	Mayoristas de maderas y chapas	2.990.155	19,87%
268 MADERAS VILLANUEVA E HIJOS, S.L.	Mayoristas de maderas y chapas	592.670	14,26%
269 MAISVENTO, S.L.	Instalaciones eléctricas	8.735.996	42,81%
270 MALTEMPO, S.L.	Mayoristas de textiles y prendas de vestir	1.041.490	12,90%
271 MANTELNOR LIMPIEZAS, S.L.U.	Servicios a edificios e instalaciones	6.677.464	18,63%
272 MANTENIMIENTOS MAFER, S.L.	Fabricación de estructuras metálicas	4.206.317	14,62%
273 MARAMAR SEAFOOD 2006, S.L.	Mayoristas de pescados y mariscos	16.501.264	15,63%
274 MARE AZZURRO, S.L.	Mayoristas de pescados y mariscos	9.287.427	20,09%
275 MAREVENTO IMPORT&EXPORT, S.L.	Extracción pesquera	3.042.848	23,66%
276 MARGALICIA PRODUCTOS DEL MAR, S.L.	Mayoristas de pescados y mariscos	4.891.289	41,64%
277 MARINA FISH EXPORT, S.L.	Mayoristas de pescados y mariscos	3.692.088	12,92%
278 MARISCOS ANTON FERNANDEZ, S.L.	Mayoristas de pescados y mariscos	12.410.710	61,46%
279 MARISCOS CALIMAR, S.L.	Mayoristas de pescados y mariscos	1.372.948	27,03%

EMPRESAS CON INDICADOR ARDÁN DE EMPRESA GACELA

Empresas gacela		Ingresos (en euros) 2017	Tasa media anual 15/17
Empresa	Sector		
280 MARISCOS LAXE DE RONS, S.L.U.	Mayoristas de pescados y mariscos	2.529.309	14,54%
281 MARISCOS ROBEMAR, S.L.	Mayoristas de pescados y mariscos	1.823.622	17,69%
282 MARISSUD EUROPE, S.L.	Intermediarios del comercio de productos agroalimentarios	2.991.692	31,68%
283 MARMOLERIA CAYBE, S.L.	Trabajo de la piedra	1.231.330	25,92%
284 MATIMARPAMA SERVICIOS, S.L.	Transporte de mercancías por carretera	1.057.164	12,18%
285 MATRICES Y PERFILES DE ALUMINIO, S.L.	Mayoristas de metales y minerales metálicos	970.208	17,04%
286 MAXEDU CORUÑA, S.L.	Bares y cafeterías	2.133.590	21,39%
287 MAYCO TRADING, S.L.	Venta de automóviles	1.143.901	14,28%
288 MDF COMERCIALIZACION DEL VESTIDO, S.L.	Mercerías y otros productos textiles	2.495.831	17,90%
289 MECADOBA, S.L.	Fabricación de productos básicos de hierro y acero	634.020	17,20%
290 MECAMOS, S.A.	Fabricación de máquinas herramienta	6.019.203	17,41%
291 MECANIZADOS ATLANTIDA, S.L.	Ingeniería mecánica	17.401.286	20,84%
292 METAL ADVANCE, S.L.	Fabricación de productos básicos de hierro y acero	1.467.058	21,19%
293 METAL WORKS AND STRUCTURES, S.L.	Fabricación de estructuras metálicas	4.716.383	38,46%
294 METALURGIA SOLDADURA ESTRUCT. Y TUBERIA	Fabricación de productos básicos de hierro y acero	3.950.728	21,27%
295 METALYESO, S.L.	Revocamiento y revestimiento de suelos y paredes	14.062.203	17,90%
296 MEULAR SERVICIOS ASISTENCIAIS, S.L.	Servicios sociales sin alojamiento	1.552.854	37,89%
297 MGM EDIFICACION E INFRAESTRUCTURAS SL.	Construcción de edificios	776.681	29,23%
298 MICOFER 2000, E.T.T., S.L.	Agencias de empleo y colocación	5.853.878	14,67%
299 MILLAN SERVICIOS TURISTICOS, S.L.	Agencias de viajes y operadores turísticos	2.398.792	12,79%
300 MINIPRICE EXPRESS, S.L.	Mayoristas de equipos para las TIC	7.306.804	24,22%
301 MIRAMAR CRUISES, S.L.	Agencias de viajes y operadores turísticos	5.504.184	12,52%
302 MOBILE NORTECH GLASS, S.L.	Mantenimiento y reparación de vehículos de motor	1.045.213	16,04%
303 MOBLESSENCE, S.L.U.	Fabricación de muebles de cocina, excepto de madera	1.591.490	13,47%
304 MODERA MEDIA, S.L.	Otros serv. relacionados con las TIC (instalación ordenadores y programas informát.)	996.912	14,22%
305 MONELADRI, S.L.	Instalaciones eléctricas	598.288	16,00%
306 MONTAJES CERCEDA, S.L.U.	Fabricación de otras estructuras de madera	1.739.474	33,96%
307 MONTAJES DE CARPINTERIA JCV CURTIS, S.L.	Carpintería	1.821.635	42,41%
308 MONTAJES MOFACO, S.L.	Otras activ. de construcción especializada (impermeabil., limpieza vapor, chimeneas...)	840.608	17,25%
309 MONTAJES ROTELU, S.L.	Fabricación de cisternas, grandes depósitos y contenedores de metal	1.930.690	38,47%
310 MONTAJES VERTICALES Y CALDERERIA, S.L.	Fabricación de estructuras metálicas	1.161.868	12,78%
311 MONTAXES ELECTRICAS NOROESTE, S.L.	Instalaciones eléctricas	2.767.260	25,70%
312 MOTO GARDEN, S.A.	Mayoristas de maquinaria y equipo agrícola	12.063.904	14,57%
313 MUEBLES NOLITO, S.L.	Minoristas muebles, exc. madera, aparatos de iluminación y otros artíc. uso doméstico	627.468	12,24%
314 MULTIMARCA DE AUTOMOVILES DE VIGO, S.L.	Venta de automóviles	1.305.903	26,56%
315 MULTISERVENS-1, S.L.	Actividades anexas al transporte terrestre (parkings, asistencia en carretera...)	8.650.595	12,21%
316 NAGREEN GROUP, S.L.	Mayoristas de pescados y mariscos	2.811.852	24,78%
317 NEGA-MALUCA, S.L.	Minoristas de prendas de vestir y complementos	772.205	22,47%
318 NEXIA INFRAESTRUCTURAS, S.L.U.	Construcción de carreteras y autopistas	5.308.499	15,31%

Empresas gacela			Ingresos (en euros) 2017	Tasa media anual 15/17
Empresa	Sector			
319 NISO RODRIGUEZ TABOADA, S.L.	Pescaderías		5.433.475	14,58%
320 NODOMAR MORRAZO, S.L.	Fabricación de productos básicos de hierro y acero		2.906.876	37,70%
321 NODOSA, S.L.	Construcción de barcos y embarcaciones de recreo		45.035.229	15,25%
322 NODOSAT, S.L.	Construcción de barcos y embarcaciones de recreo		4.367.760	18,53%
323 NOMASYSTEMS, S.L.	Otros serv. relacionados con las TIC (instalación ordenadores y programas informát.)		1.457.143	28,02%
324 NOR'INTEGRA, S.L.	Servicios sociales sin alojamiento		791.902	19,88%
325 NOSOLOMADERA, S.L.	Fabricación de muebles de oficina y de establecimientos comerciales		1.245.914	37,06%
326 NOSOPLAS, S.L.U.	Fabricación de envases y embalajes de plástico		55.952.455	12,54%
327 OBRAS REFORMAS DAVARA, S.L.	Construcción de edificios		1.135.447	17,74%
328 OBRAS Y REFORMAS POIO, S.L.	Construcción de edificios		2.148.098	15,81%
329 OCIO MARINEDA, S.L.	Parques de atracciones y otras actividades recreativas		734.355	27,45%
330 OCP SALES AGENTS, S.L.	Mayoristas de pescados y mariscos		837.881	20,88%
331 OLD NAVY PORT PRODUCCIONES, S.L.	Actividades de creación, artísticas y de espectáculos		4.326.069	25,90%
332 OPERADOR DE TRANSPORTES BERGONDO, S.L.	Actividades anexas al transporte terrestre (parkings, asistencia en carretera...)		2.144.438	16,18%
333 ORECO CORUÑA, S.L.	Construcción de edificios		6.557.142	29,27%
334 ORIBIO CONSTRUCCIONES Y CONTRATAS, S.A.	Construcción de edificios		1.750.989	24,39%
335 OSDM TEXTEIS, S.L.	Mayoristas de textiles y prendas de vestir		16.083.949	14,85%
336 OVERSEA ATLANTIC FISH, S.L.	Mayoristas de pescados y mariscos		18.379.209	18,32%
337 PALES Y SISTEMAS DE EMBALAJE ALBA, S.L.	Fabricación de envases y embalajes de madera		889.606	12,41%
338 PANIFICADORA MENCER, S.L.	Fabricación de productos de panadería, molinería y pastas alimenticias		1.633.620	24,80%
339 PANVELPA, S.L.	Transporte de mercancías por carretera		11.459.814	151,94%
340 PASAXE DE PAVIMENTOS Y MADERAS, S.L.	Mayoristas de maderas y chapas		1.558.679	14,88%
341 PCM GRANITOS MOLDURADOS, S.L.	Trabajo de la piedra		2.316.101	20,81%
342 PEPA GOURMET, S.L.	Restaurantes		1.834.253	27,54%
343 PESCA ROSALES, S.L.	Extracción pesquera		3.604.087	16,02%
344 PESCADOS CABA, S.L.	Mayoristas de pescados y mariscos		3.624.129	104,97%
345 PESCADOS COSTA MOGOR, S.L.	Mayoristas de pescados y mariscos		15.002.576	215,92%
346 PESCADOS Y MARISCOS DEL NOROESTE, S.L.	Mayoristas de pescados y mariscos		1.154.613	12,31%
347 PESQUERAS CRISMARDI, S.L.	Extracción pesquera		6.376.865	13,88%
348 PESQUERIAS GEORGIA, S.L.	Extracción pesquera		11.025.692	15,96%
349 PILPIL DE LIMON, S.L.	Restaurantes		855.933	27,63%
350 PLACAS NORTE, S.L.	Construcción de cubiertas		8.095.749	26,16%
351 PONTE LAS PILAS, S.L.	Minoristas muebles, exc. madera, aparatos de iluminación y otros artíc. uso doméstico		2.090.264	14,68%
352 PORCELANA DE SARGADELOS, S.L.	Otra industria manufacturera (artíc. cerámicos, juguetes, escobas, velas...)		6.135.683	14,74%
353 POREXGAL, S.L.	Fabricación de envases y embalajes de plástico		2.315.336	14,22%
354 PORTALWEB FISAUDE, S.L.	Mayoristas de perfumería y cosmética		4.803.327	12,60%
355 PRADO LAMEIRO, S.L.	Construcción de edificios		2.687.877	12,48%
356 PREFABRICADOS FARO, S.L.	Prefabricados de hormigón		4.488.338	15,76%
357 PROCESADOS PESQUEROS PORTOSIN, S.L.	Elaboración de productos a base de pescado		4.520.994	22,36%

EMPRESAS CON INDICADOR ARDÁN DE EMPRESA GACELA

Empresas gacela			Ingresos (en euros) 2017	Tasa media anual 15/17
Empresa	Sector			
358 PROGRAMACION ROBOTS INDUSTRIALES, S.L.	Otros serv. relacionados con las TIC (instalación ordenadores y programas informát.)		1.369.639	28,57%
359 PROMOCIONES FRANCISCO LODEIRO E HIJOS,SL	Promoción inmobiliaria		2.669.876	60,19%
360 PROMOCIONES ISIDRO PAZ, S.L.	Promoción inmobiliaria		13.443.816	49,13%
361 PROMOCIONES TIOIRA, S.L.	Joyerías y relojerías		2.111.298	12,08%
362 PRONORED, S.L.	Instalaciones eléctricas		2.023.776	37,23%
363 PROYFE, S.L.	Servicios técnicos de ingeniería		5.549.314	26,07%
364 QUEIZUAR, S.L.	Fabricación de productos lácteos, aceites y grasas vegetales y animales		8.757.014	12,83%
365 QUIROGA VAZQUEZ, S.L.	Minoristas de prendas de vestir y complementos		753.370	24,07%
366 RAMON GARCIA CONTRACT, S.L.	Otras activ. de construcción especializada (impermeabil., limpieza vapor, chimeneas...)		4.441.262	36,15%
367 REAL CLUB CELTA DE VIGO, S.A.D.	Clubes deportivos		76.702.000	26,68%
368 REAL CLUB DEPORTIVO DE LA CORUÑA, S.A.D.	Clubes deportivos		60.110.817	20,55%
369 RECUPERADORA GALLEGA DE DISOLVENTES, S.L	Recogida y gestión de residuos		911.384	31,71%
370 RECURSOS E PROGRAMAS ACTIVOS, S.L.	Asistencia en establecimientos residenciales		1.216.145	28,97%
371 REDEGAL, S.L.	Otros serv. relacionados con las TIC (instalación ordenadores y programas informát.)		4.113.881	17,98%
372 REF INNOVA, S.L.	Construcción de edificios		540.708	12,77%
373 REFORMAS VIÑAO, S.L.	Otras instalaciones en obras (ascensores, aislamientos térmicos...)		822.920	20,73%
374 REFORMAS Y MONTAJES ALUMAN, S.L.	Otras activ. de construcción especializada (impermeabil., limpieza vapor, chimeneas...)		7.192.762	41,53%
375 REFORMAS Y SISTEMAS DE GALICIA, S.L.	Construcción de edificios		792.610	21,97%
376 REMIFER, S.L.	Construcción de edificios		3.191.264	15,22%
377 RENEVATE GESTION DE CONSTRUCCION, S.L.	Construcción de edificios		1.248.577	33,26%
378 REPARACIONES Y CALDERERIA DEL NORTE, S.L	Fabricación de estructuras metálicas		1.807.766	17,20%
379 RESONANCIA NUCLEAR MAGNET. S. TERESA, SL	Actividades de laboratorios médicos		842.841	16,48%
380 RESTITUO OBRAS E PROXECTOS, S.L.	Construcción de edificios		1.558.767	18,75%
381 RODISTER, S.L.	Transporte de mercancías por carretera		1.957.784	20,30%
382 ROTUGRAF RIBADEO, S.L.	Fabricación de otros productos de plástico (poliuretano, resina de poliéster...)		744.959	21,95%
383 S.A. EDUARDO VIEIRA	Mayoristas de pescados y mariscos		19.463.328	31,58%
384 SALTOKI A CORUÑA, S.L.	Mayoristas de materiales para la construcción		9.896.319	15,27%
385 SALVIS INVESTIMENT, S.L.	Otra industria manufacturera (artíc. cerámicos, juguetes, escobas, velas...)		1.837.499	19,61%
386 SANTRIBER, S.L.	Mayoristas de materiales para la construcción		2.317.238	14,60%
387 SANLOZ INVEST & GOLD, S.L.	Otras actividades anexas al transporte (serv. en aeropuertos, agentes de aduanas...)		3.060.435	40,01%
388 SAT-B TERMOHIDRAULICA, S.L.	Fontanería, calefacción y aire acondicionado		643.453	12,01%
389 SECTOR VENDING, S.L.	Minoristas por correspondencia, internet, a domicilio y en máquinas expendedoras		1.635.653	27,48%
390 SEIJAS Y OTERO, S.L.	Agencias de viajes y operadores turísticos		39.824.295	13,44%
391 SEISTAG INNOVACION, S.L.	Servicios técnicos de ingeniería		7.147.097	37,83%
392 SEÑORIO DE RUBIOS, S.L.	Elaboración de vinos		3.212.058	13,27%
393 SEPPI M. PENINSULA IBERICA, S.L.	Mayoristas de maquinaria y equipo agrícola		1.306.113	13,04%
394 SERFITASA, S.L.	Minoristas de materiales para la construcción		1.625.998	14,67%
395 SERLOGAL 2.0, S.L.	Minoristas por correspondencia, internet, a domicilio y en máquinas expendedoras		2.263.194	15,98%
396 SERV. TECNICOS Y DE INGENIERIA AS PONTES	Servicios técnicos de ingeniería		910.167	28,14%

Empresas gacela			Ingresos (en euros) 2017	Tasa media anual 15/17
Empresa	Sector			
397	SERVICIOS DOS CONCELLOS GALEGOS, S.L.	Recogida y gestión de residuos	3.159.585	13,19%
398	SERVICIOS FORESTALES COTO, S.L.	Silvicultura	717.907	20,65%
399	SERVIPACK MANTENIMIENTOS INDUSTRIALES,SL	Fontanería, calefacción y aire acondicionado	1.256.124	19,06%
400	SETEC BUILDING, S.L.	Construcción de edificios	33.001.169	28,43%
401	SH ROBOTIC, S.L.	Reparación de maquinaria	2.112.697	25,54%
402	SHORE AND LANDTOURS, S.L.	Agencias de viajes y operadores turísticos	1.333.609	18,04%
403	SIELVIGO, S.L.	Instalaciones eléctricas	1.038.781	15,75%
404	SIMAUPRO GALICIA, S.L.	Servicios técnicos de arquitectura	1.596.537	20,07%
405	SINELDENT, S.L.	Dentistas	4.732.606	29,62%
406	SIOTIC SPAIN, S.L.	Consultoría informática	1.055.909	18,08%
407	SISTEMAS ELECTRICOS GMG HISPANIA, S.L.	Instalaciones eléctricas	2.382.798	43,41%
408	SISTEMAS ELESOTEC, S.L.	Instalaciones eléctricas	1.061.100	25,90%
409	SISTEMAS Y CONSTRUCCIONES ALVEDRO, S.L.	Construcción de edificios	46.087.320	18,77%
410	SOCIEDAD TEXTIL LUCUS, S.L.	Mayoristas de otros productos semielaborados (caucho, materias plásticas...)	2.240.626	69,07%
411	SOLADOS Y OBRAS REYSA, S.L.	Revocamiento y revestimiento de suelos y paredes	750.677	17,14%
412	SOLUCIONES Y PROYECTOS DE INFORMACION,SL	Otros serv. relacionados con las TIC (instalación ordenadores y programas informát.)	904.620	24,61%
413	SOOS GLOBAL MACHINE, S.L.	Reparación de maquinaria	3.465.832	24,13%
414	STAROIL TARJETA TRANSPORTE, S.L.	Estaciones de servicio y gasolineras	4.467.344	12,41%
415	STD-MULTIOPCION, S.A.U.	Centros de llamadas	19.119.103	14,77%
416	STEELCORE, S.L.	Fabricación de otros productos metálicos (tornillería, envases metálicos...)	3.601.363	16,06%
417	SUEIROGAL, S.L.	Carpintería	942.464	35,21%
418	SUM CALL INICIATIVAS, S.L.	Centros de llamadas	2.909.354	22,42%
419	SUMINISTROS BAMACO, S.L.	Trabajo de la piedra	7.963.417	14,00%
420	SUPERA ANYTIME, S.L.	Gestión de instalaciones deportivas	3.297.388	28,45%
421	SUYMA PLUS MADERA, S.L.	Fabricación de otros productos de madera, corcho, cestería y mimbre	2.636.704	17,53%
422	SYSPRO INGENIERIA, S.L.	Servicios técnicos de ingeniería	2.358.914	18,96%
423	TALLER AGRICOLA SUAREZ, S.L.	Mantenimiento y reparación de vehículos de motor	2.348.248	32,78%
424	TALLERES AUTOMOCION BACARFU, S.L.	Mantenimiento y reparación de vehículos de motor	2.067.463	21,70%
425	TALLERES ELMACAR, S.L.	Mantenimiento y reparación de vehículos de motor	2.933.923	54,97%
426	TALLERES GLOBAL CAR PADRON, S.L.	Mantenimiento y reparación de vehículos de motor	1.075.970	14,26%
427	TARLOGIC SECURITY, S.L.	Otros serv. relacionados con las TIC (instalación ordenadores y programas informát.)	2.057.574	25,67%
428	TEAMANDTIME SOLUTIONS, S.L.	Otras activ. profesionales y científicas (traducción, prevenc. riesgos, ag. modelos...)	1.749.074	26,47%
429	TECFRISA INSTALACIONES E INGENIERIA,S.L.	Otras instalaciones en obras (ascensores, aislamientos térmicos...)	1.729.114	12,13%
430	TECGLASS, S.L.	Fabricación otra maquinaria especializ. (industria del papel, plástico, la madera...)	16.250.483	16,64%
431	TECNICA CONSTRUCCION SOSTENIBLE MMA,S.L.	Construcción de edificios	1.817.611	53,17%
432	TECNICA NORTE ELECTRICIDAD, S.L.	Instalaciones eléctricas	783.037	19,72%
433	TECNICA Y DESARROLLO ENERGIA ELECTRICA	Instalaciones eléctricas	1.203.952	14,52%
434	TECNOGAL SERVICIOS DE ALQUILER, S.L.	Alquiler de maquinaria y equipo para la construcción e ingeniería civil	927.428	16,85%
435	TECSUMAGA, S.L.	Reparación y mantenimiento naval	6.760.001	13,64%

EMPRESAS CON INDICADOR ARDÁN DE EMPRESA GACELA

Empresas gacela			Ingresos (en euros) 2017	Tasa media anual 15/17
Empresa	Sector			
436 TEGESTACIN, S.L. (ABSORBIDA)	Mayoristas de productos lácteos y huevos		33.669.125	38,76%
437 TENDEUS SPAIN, S.L.	Minoristas por correspondencia, internet, a domicilio y en máquinas expendedoras		14.499.252	79,45%
438 TENTE CONSTRUCCIONES MODULARES, S.L.	Construcción de edificios		1.913.506	15,69%
439 TERRA MEDIOAMBIENTE, S.L.	Preparación de terrenos		669.863	24,18%
440 TESALIA CAPITAL, S.L.	Consultoría y gestión empresarial		670.556	19,38%
441 THINKTEXTIL WORLD, S.L.	Consultoría y gestión empresarial		28.732.915	360,90%
442 TOÑO DA CAL CONSTRUCCIONES, S.L.	Construcción de edificios		898.567	17,13%
443 TOROMELO, S.L.	Mayoristas de maquinaria para la industria textil		1.703.652	39,94%
444 TRANS FENTE, S.L.	Transporte de mercancías por carretera		1.205.936	37,11%
445 TRANSFORMACIONES GALICIA, S.L.	Silvicultura		1.048.164	12,74%
446 TRANSPORTES GENEBRANDO CASTRO, S.L.	Transporte de mercancías por carretera		11.955.680	28,96%
447 TRANSPORTES HIJOS DE ELOY GONZALEZ, S.L.	Transporte de mercancías por carretera		1.212.164	17,58%
448 TRANSPORTES JULIO RICO, S.L.	Transporte de mercancías por carretera		3.137.100	13,94%
449 TRANSPORTES RODRIGO Y GOMEZ, S.L.	Transporte de mercancías por carretera		598.353	14,81%
450 TRANSPORTES VILLAR NAYA, S.L.	Transporte de mercancías por carretera		865.691	14,53%
451 TRANSPORTES Y PESCADOS NELO, S.L.	Mayoristas de pescados y mariscos		9.761.609	20,57%
452 TRANSRIVAN AUTOS, S.L.	Transporte de mercancías por carretera		2.358.682	23,58%
453 TRATAMIENTOS SANITARIOS JUNCAR, S.L.	Otras actividades sanitarias (fisioterapia, podología, logopedia...)		1.975.537	22,53%
454 TRILEUCO SOLUTIONS, S.L.	Telecomunicaciones		807.187	15,69%
455 TUBANOR INSTALACIONES, S.L.	Fontanería, calefacción y aire acondicionado		3.183.194	12,84%
456 TUVENTO INGENIERIA MINIEOLICA, S.L.	Instalación de máquinas y equipos industriales		994.007	31,41%
457 ULEX SOLUCIONES, S.L.	Programación informática		681.369	12,18%
458 ULISESPROYECT EVENTOS ESPECIALES, S.L.	Parques de atracciones y otras actividades recreativas		1.044.771	12,91%
459 ULTRAMARINE PRODUCTOS DEL MAR, S.L.	Mayoristas de pescados y mariscos		2.963.912	19,36%
460 UNIMATE ROBOTICA, S.L.	Servicios técnicos de ingeniería		2.675.028	32,87%
461 UNION DE EMPRESAS GALLEGAS AERONAUTICA	Consultoría y gestión empresarial		2.706.707	23,92%
462 URIMARE, S.L.	Restaurantes		899.133	17,47%
463 VALAR INICIATIVAS Y DESARROLLOS, S.L.	Supermercados e hipermercados		1.162.837	18,08%
464 VENTA HORECA, S.L.	Mayoristas y minoristas de bebidas		1.122.480	20,42%
465 VEOVISION SOLUCIONES IP, S.L.	Instalaciones eléctricas		2.408.716	40,76%
466 VERMUTERIA DE GALICIA, S.L.	Elaboración de bebidas alcohólicas, excepto vino		1.103.061	18,67%
467 VIAJA SEGURO, S.L.	Alquiler de automóviles y camiones sin conductor		2.113.602	12,86%
468 VIBRAQUIPO, S.L.	Fabricación de aparatos de medida, control, óptica y equipo fotográfico		546.021	13,04%
469 VIGOSPACE, S.L.	Depósito, almacenamiento y manipulación de mercancías		642.664	14,16%
470 VILLANUEVA JEREMIAS, S.L.	Restaurantes		1.248.935	11,88%
471 WIND1000-SERVICES, S.L.	Instalaciones eléctricas		17.767.212	23,03%
472 WIRETEC DIAMANT, S.L.	Mayoristas de maquinaria para la minería y la construcción		3.722.931	20,06%
473 XAMON PURA LANDRA, S.L.	Carnicerías		1.361.318	17,77%
474 XENERA COMPAÑIA ELECTRICA, S.A.	Transporte, distribución y comercio de energía eléctrica		23.931.848	24,44%

Empresas gacela		Ingresos (en euros) 2017	Tasa media anual 15/17
Empresa	Sector		
475 XUNCOS, S.A.	Bares y cafeterías	729.959	26,21%
476 YAKART CENTRO CARAVANING, S.L.	Alquiler de otra maquinaria, equipos y bienes tangibles (ordenadores, caravanas...)	2.248.465	31,01%
477 YANG FASHION ONE, S.L.	Mayoristas de textiles y prendas de vestir	765.579	23,11%
478 YATECOMERE, S.L.	Elaboración de especias, salsas, preparados alimenticios y similares	2.755.598	13,31%
479 YECOYANA, S.L.	Bares y cafeterías	995.356	44,73%
480 YPGAL CONSTRUCTORA, S.L.	Construcción de edificios	3.234.842	38,19%
481 ZAPATERIAS YOLANDA Y DANIEL, S.L.	Zapaterías y otros artículos de cuero	1.122.625	13,74%
482 ZONA DE OBRA-O ROSAL, S.L.	Otras activ. de construcción especializada (impermeabil., limpieza vapor, chimeneas...)	1.441.069	46,86%

A continuación, analizaremos las diez primeras empresas gacela en función de los ingresos obtenidos en 2017. Atenderemos también al sector en el que desarrollan su actividad empresarial, así como su pertenencia o no a un grupo empresarial.

Ranking de empresas gacela en función de los ingresos de explotación, 2017		
1 FASHION LOGISTICS FORWARDERS, S.A. Grupo: INDITEX	812.269.819	Otras activ. anexas al transporte (serv. en aeropuertos, agentes de aduanas...)
2 ATUNES Y LOMOS, S.L.	172.308.134	Mayoristas de pescados y mariscos
3 LUCKIA GAMES, S.A. Grupo: EGASA	136.604.000	Juegos de azar y apuestas
4 REAL CLUB CELTA DE VIGO, S.A.D.	76.702.000	Clubes deportivos
5 REAL CLUB DEPORTIVO DE LA CORUÑA, S.A.D.	60.110.817	Clubes deportivos
6 NOSOPLAS, S.L.U. Grupo: COBEGA	55.952.455	Fabricación de envases y embalajes de plástico
7 CARPINTERIA METALICA ALUMAN, S.L. Grupo: ALUMAN	54.635.292	Carpintería metálica
8 LOLIGO SEAFOOD, S.L. Grupo: PESCAPUERTA	53.557.654	Mayoristas de pescados y mariscos
9 INTERNACIONAL DE COMERCIO Y SERVICIOS,SL Grupo: SERVINOVA	48.305.927	Mayoristas de materias primas agrarias
10 SISTEMAS Y CONSTRUCCIONES ALVEDRO, S.L. Grupo: CAAMAÑO	46.087.320	Construcción de edificios

Ingresos 2017 (euros)

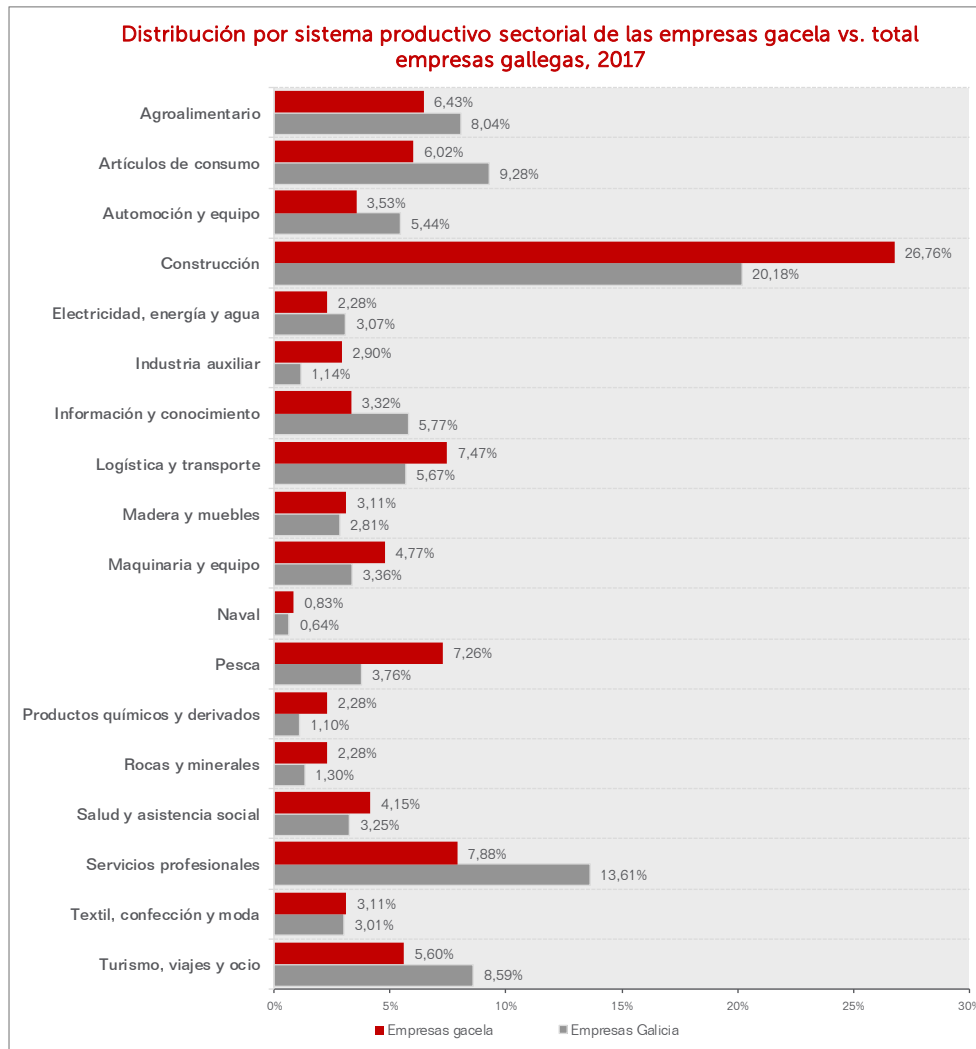
Observamos que la primera empresa de este ranking ya ocupó la segunda posición del ranking de gacelas elaborado en el pasado informe ARDÁN, con datos de 2016. FASHION LOGISTICS FORWARDERS, S.A. es una empresa perteneciente al grupo gallego INDITEX, que desarrolla actividades anexas al transporte, tales como agentes de aduanas, servicios en aeropuertos, con una facturación superior a los 800 millones de euros.

Le sigue ATUNES Y LOMOS, S.L. mayorista de pescados y mariscos con una facturación ligeramente superior a los 170 millones de euros en 2017. El tercer lugar es para LUCKIA GAMES, S.A. (grupo EGASA) empresa que se dedica al ocio, concretamente en el sector de juegos de azar y apuestas.

Las restantes empresas de este ranking registran unos ingresos de explotación en 2017 inferiores a cien millones de euros.

10.2.1. Las empresas gacela por sistema productivo

En el gráfico que aparece a continuación se muestra la concentración de empresas gacela para cada uno de los dieciocho sistemas productivos analizados en este Informe. Además, ofrecemos la representatividad de cada uno de ellos en la economía gallega, a través de las empresas analizadas en esta publicación, concretamente 30.424 empresas con sede social en nuestra comunidad.



Sigue siendo el sistema productivo de la Construcción el que registra una concentración de empresas gacela superior al resto. Posee 129 de las 482 empresas que obtuvieron dicho indicador ARDÁN. Esto supone alrededor del 27 % del total. Destacan por el número de empresas que aportan a este sistema productivo los sectores de Construcción de edificios e Instalaciones eléctricas, fundamentalmente.

En segundo lugar y a gran distancia, se sitúa el sistema productivo de los Servicios profesionales con el 7,87% de las gacelas de Galicia. En su gran mayoría desarrollan Servicios técnicos de ingeniería y actividades de Consultoría y gestión empresarial.

Le siguen los sistemas de Logística y Transporte con 36 empresas gacela, la Pesca con 35 y el sistema productivo Agroalimentario con 31 empresas.

A nivel global los sectores con mayor presencia de empresas con este Indicador son por este orden: Construcción de edificios (45 empresas), Mayoristas de pescados y mariscos (28 empresas), Transporte de mercancías por carretera (23 empresas) e Instalaciones eléctricas (21 empresas).

Pasaremos a analizar ahora el comportamiento de cada uno de los sistemas productivos, teniendo en cuenta el número de sociedades que aporta al grupo de empresas gacela y su representatividad en la economía gallega.

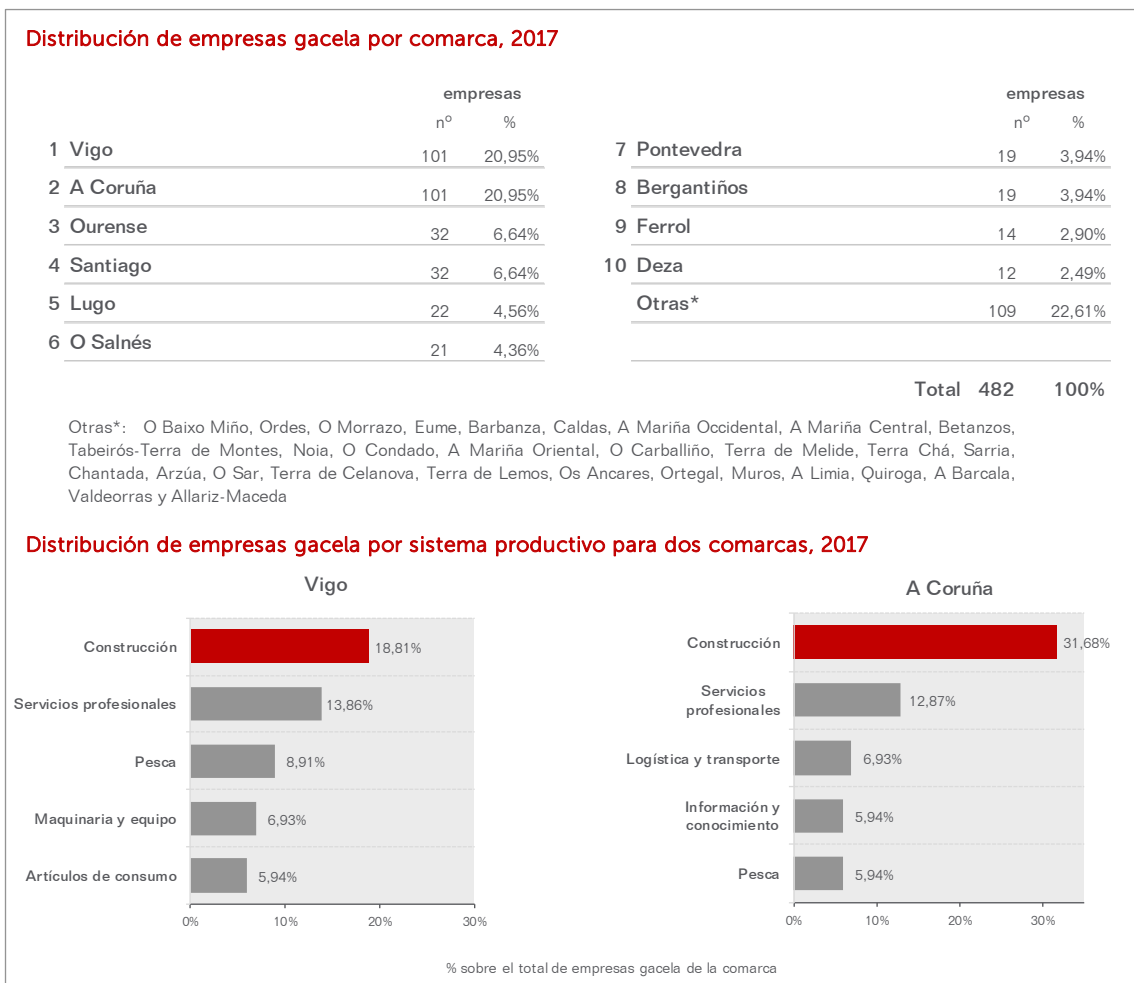
Debemos destacar que el sistema productivo que tuvo un mejor comportamiento en el año 2017 ha sido, el de la Industria auxiliar, el cual, a pesar de solo aglutinar el 1,14% de las empresas gallegas, representa el 2,90% de las empresas que obtienen el indicador de empresas gacela. De las 482 empresas que alcanzan dicho indicador, 14 pertenecen a este sistema productivo. O lo que es más importante, el 4,05% de las empresas de este sistema productivo logran alcanzar este indicador ARDÁN, porcentaje bastante relevante si tenemos en cuenta que en el conjunto de la economía gallega este porcentaje se sitúa en un 1,59%.

A continuación, el sistema productivo de los Productos químicos y derivados, el cual, representando únicamente el 1,10% del total de empresas analizadas en este Informe, representa el 2,28% de las empresas que obtienen el indicador gacela, por lo que un 3,29% de las empresas de este sistema productivo lleva implícito el sello gacela.

En tercer lugar, el sistema productivo de la Pesca que ostenta el 3,76% de las empresas de Galicia y representa un 7,25% del total de empresas gacela, concretamente 35 empresas alcanzan dicho indicador. El 3,06% de las empresas del sistema productivo de la Pesca consiguen obtener el indicador gacela.

10.2.2. Las empresas gacela por comarca

En la tabla que se muestra a continuación se muestran los valores obtenidos por las 11 comarcas con mayor concentración de empresas gacela y el peso relativo de los cinco principales sistemas productivos en las comarcas principales resultantes: Vigo y A Coruña.



EMPRESAS CON INDICADOR ARDÁN DE EMPRESA GACELA

Las dos principales comarcas en número de empresas gacela son, al igual que en Informes precedentes, Vigo y A Coruña. Las dos, de manera agregada, suman 202 de las 482 empresas gacela de Galicia (el 41,91%), lo que supone un 0,7% menos que en el año precedente, 2016. Le siguen las comarcas de Ourense y Santiago que con 32 empresas gacela representan el 6,63% del total y Lugo con un 4,55% al registrar 22 empresas gacela. El resto de comarcas no alcanza el 4,5% de las empresas gacela

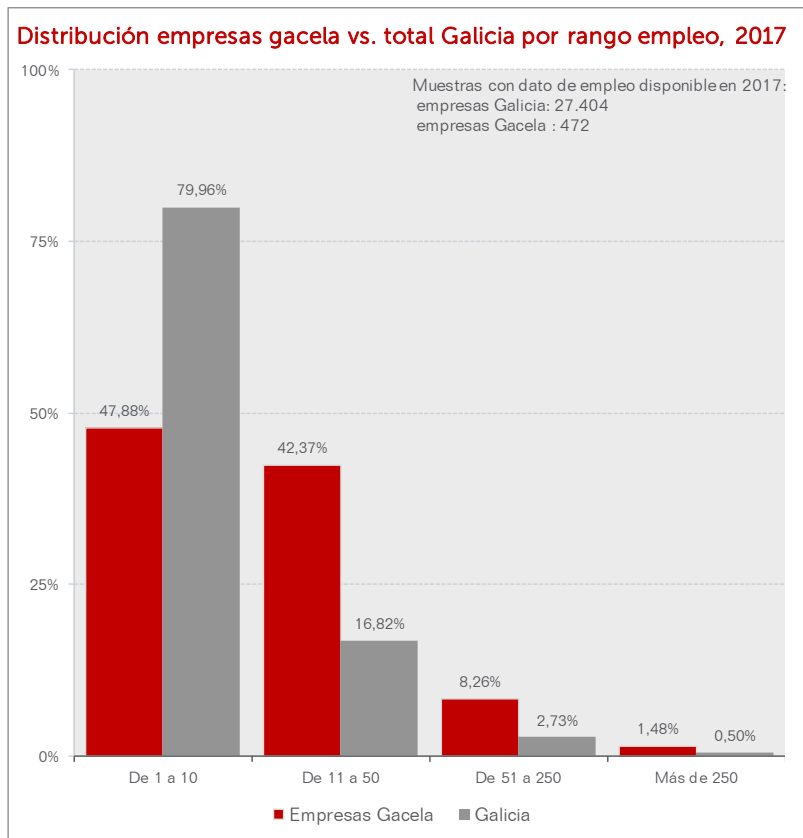
Como se puede observar, el sistema productivo con mayor peso relativo en las comarcas de Vigo y A Coruña es el de la Construcción con un 18,81 % y un 31,68% respectivamente. En términos absolutos, la Construcción representa 19 de las 101 G en la comarca de Vigo, y en A Coruña este dato es mucho más relevante ya que de las 101 empresas gacela que se ubican en esta comarca 32 realizan actividades relacionadas con la Construcción.

En segundo lugar, en ambas comarcas también es Servicios profesionales el sistema productivo con mayor número de empresas con este indicador ARDÁN. Mientras que en Vigo el 64% de las empresas gacela realiza actividades de Servicios técnicos de ingeniería y de Consultoría y gestión empresarial. Por otro lado, en A Coruña este último sector de Consultoría y los Centros de llamadas son las actividades más relevantes.

Si desagregamos sectorialmente los anteriores datos observamos que en Vigo los sectores que más aportan al grupo de empresas gacela son los Mayoristas de pescados y mariscos, las Instalaciones eléctricas y los Servicios técnicos de ingeniería, como ya mencionamos anteriormente. Por otro lado, en la comarca de A Coruña la Construcción de edificios, los Mayoristas de pescados y mariscos y la Promoción inmobiliaria son los sectores con mayor concentración de empresas gacela.

10.2.3. Las empresas gacela por rango de empleo

En este apartado se analiza la distribución de empresas gacela por rango de personas empleadas. El gráfico que se presenta a continuación muestra la distribución de estas empresas y de la totalidad de empresas de Galicia por rango de empleo. Se ha tomado como referencia el número de empresas con dato de empleo disponible para el año 2017 en ambos casos, 27.404 para el conjunto de Galicia y 472 empresas gacela.



Al igual que en el indicador de empresa bien gestionada, la probabilidad de obtención del indicador de empresa gacela es mayor en las empresas con un volumen de empleo más elevado.

El 52,11% de las empresas gacela son empresas cuyo rango de empleo es superior a los 10 trabajadores, aunque solo representan el 20% de las empresas gallegas analizadas.

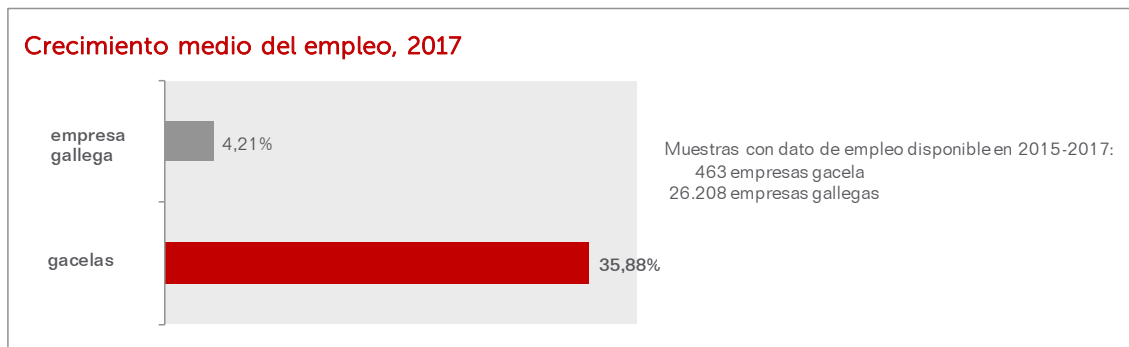
Sin embargo, las empresas situadas en el rango de empleo de 1 a 10 personas empleadas, a pesar de representar el 79,96% del total de las 27.404 con dato de empleo disponible en el año 2017, suponen un 47,88% de las empresas gacela, 226 de los 482 totales detectadas.

10.2.4. La importancia de las empresas gacela

Si hay un carácter definidor de las empresas gacela es su constante preocupación por el mercado, por el aperturismo hacia nuevos mercados y su interés por anticiparse a las necesidades de su clientela mediante mecanismos de análisis de las tendencias de esta. Además, realizan una apuesta clara por la innovación como vía de diferenciación en el mercado.

El crecimiento sostenido de sus Ingresos de explotación es el resultado de una buena gestión de los recursos por parte de la dirección de las empresas, así como de una adecuada organización de sus procesos internos, de sus estrategias y de una mejor gestión del capital humano. Suelen ser pymes con una estructura ligera y flexible, lo que les permite una mayor adaptación a las exigencias del mercado. Las gacelas son empresas que además de un crecimiento en los Ingresos de explotación tienen una alta capacidad generadora de empleo. Esta capacidad se ha convertido en uno de los rasgos más distintivos de este tipo de empresas.

En el siguiente gráfico se pone en valor esta capacidad generadora de las empresas gacela. Mientras que las empresas gallegas en su conjunto y para el año 2017 tienen un crecimiento medio del empleo de un 4,21% las empresas gacela obtienen un 35,88% (más de 31 puntos superior), bajo la premisa de que solamente se han tenido en cuenta los datos de aquellas empresas que poseen dato de empleo en el período 2015-2017.



Queda patente que las empresas que obtienen el indicador ARDÁN de empresa gacela muestran unas tasas de crecimiento del empleo muy por encima de la obtenida por la empresa gallega, convirtiéndose así en motor de las economías de las áreas en las cuales desarrollan su actividad.