

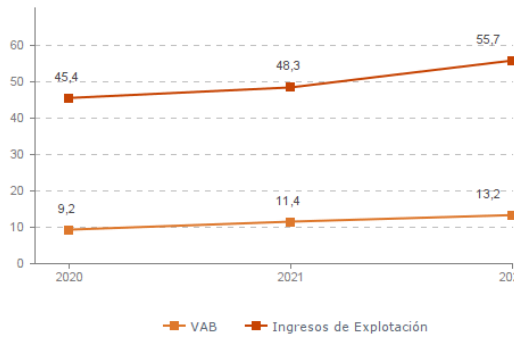
## Sistema Productivo: Servicios profesionales

### Actividad: **Servicios administrativos**

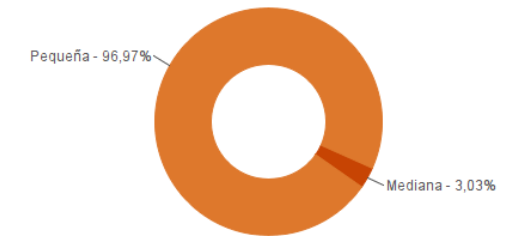
#### ESTUDIO GLOBAL

	Peso en el SPS
<b>Empresas</b> 33	<b>1,86%</b>
<b>Ingresos</b> 55,7 mill. euros	<b>1,04%</b>
<b>VAB</b> 13,2 mill. euros	<b>0,33%</b>
<b>Empleos</b> 216	<b>0,49%</b>

**Evolución del VAB y de los Ingresos**  
Agregado, mill. euros (2020-2022)



**Estructura empresarial**  
(2022)



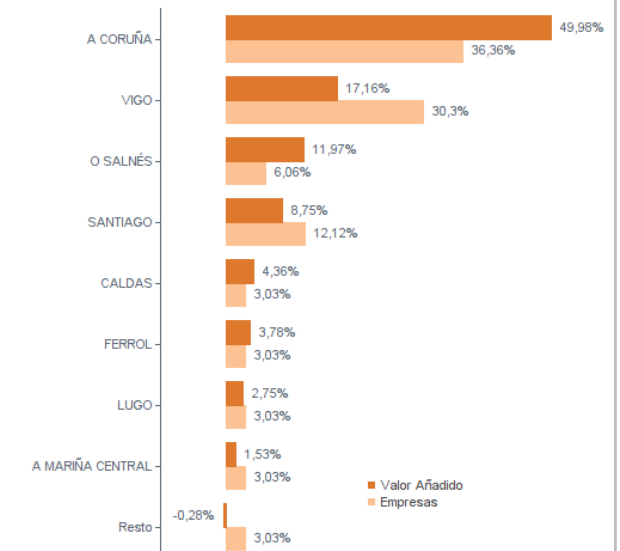
#### Principales datos económicos

Medianas	2020	2021	2022
Variación de los ingresos de explotación	-0,52%	6,45%	13,37%
Variación del valor añadido bruto	0,40%	8,19%	11,31%
Rotación de activos	0,10	0,11	0,12
Margen de explotación	2,19%	8,93%	5,53%
Rentabilidad económica	0,55%	0,62%	0,70%
Rentabilidad financiera	5,28%	1,92%	2,79%
Coste de la deuda	1,79%	1,01%	1,46%
Apalancamiento	-0,00	0,00	0,00
Empleo (media agregada)	5	5	7
Ingresos por empleado (€)	129.961	146.907	138.945
Valor añadido bruto por empleado (€)	75.318	82.308	82.790
Coste medio por empleado (€)	51.537	62.456	56.297

#### Distribución geográfica (2022)

Por provincia	Empresas	VAB
<b>A CORUÑA</b>	<b>17</b>	<b>8,2 mill. euros</b>
<b>LUGO</b>	<b>2</b>	<b>0,6 mill. euros</b>
<b>PONTEVEDRA</b>	<b>14</b>	<b>4,4 mill. euros</b>

#### Por comarca



## Sistema Productivo: Servicios profesionales

### Actividad: **Servicios administrativos**

#### RANKING EMPRESAS 2022

##### Por ingresos

	VAB	Ingresos
1- SOCIEDADE OPERADORA NOVO HOSPITAL VIGO	-277,1 mil. €	33.076,9 mil. €
2- COTO RIVAS, S.L.	1.906,1 mil. €	3.010,0 mil. €
3- GRANDES PAGOS GALLEGOS VITICULT. TRADIC.	313,5 mil. €	2.734,8 mil. €
4- INVERFAGO, S.L.	1.267,7 mil. €	1.656,6 mil. €
5- EUREKA GLOBAL, S.L.	1.310,6 mil. €	1.395,0 mil. €
6- LUSINVER RESTAURACION, S.A.	318,2 mil. €	1.356,7 mil. €
7- WHEATLEY HILLS, S.L.	573,3 mil. €	1.030,9 mil. €
8- ARIAL, PROJECT MANAGEMENT, S.L.U.	291,8 mil. €	956,0 mil. €

##### Por VAB

	VAB	Ingresos
1- COTO RIVAS, S.L.	1.906,1 mil. €	3.010,0 mil. €
2- EUREKA GLOBAL, S.L.	1.310,6 mil. €	1.395,0 mil. €
3- INVERFAGO, S.L.	1.267,7 mil. €	1.656,6 mil. €
4- ZERGAL 2001, S.L.	692,3 mil. €	833,7 mil. €
5- GRUPO COUCEIRO INVERSIONES, S.L.	671,3 mil. €	733,0 mil. €
6- WHEATLEY HILLS, S.L.	573,3 mil. €	1.030,9 mil. €
7- SELCOR 1970, S.L.	541,3 mil. €	613,6 mil. €
8- SUYAY INVERSIONES, S.L.	529,8 mil. €	557,0 mil. €

##### Por empleo

	Nº empleados	Ingresos por empleado	VAB por empleado
1- LUSINVER RESTAURACION, S.A.	32	42.396 €	9.945 €
2- EUREKA GLOBAL, S.L.	30	46.498 €	43.688 €
3- WHEATLEY HILLS, S.L.	16	64.428 €	35.832 €
4- SOCIEDADE OPERADORA NOVO HOSPITAL VIGO	13	2.544.374 €	-21.318 €
5- CABAREY ASESORES, S.L.	13	53.749 €	19.274 €
6- COTO RIVAS, S.L.	12	250.833 €	158.843 €
7- ASESORIA MARCOS FERNANDEZ, S.L.	8	38.254 €	25.148 €
8- ARIAL, PROJECT MANAGEMENT, S.L.U.	7	136.576 €	41.680 €

## Sistema Productivo: Servicios profesionales

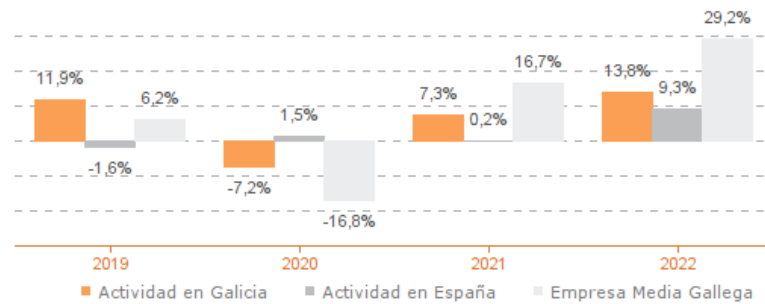
### Actividad: **Servicios administrativos**

#### ESTUDIO COMPARATIVO

Actividad en Galicia -- Actividad en España -- Empresa media gallega  
Para una muestra homogénea a 5 años

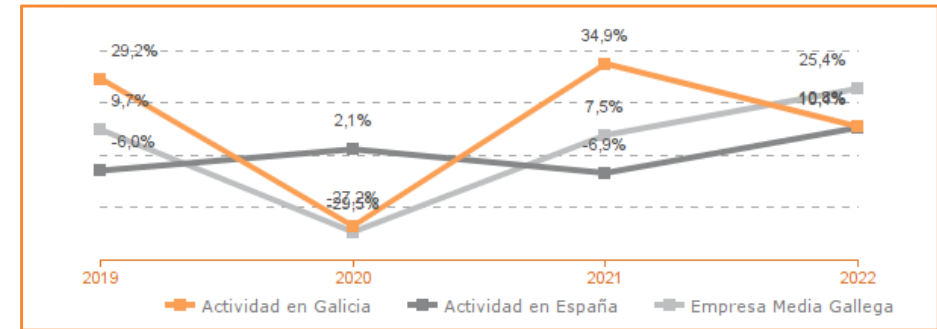
#### Tasa variación de los ingresos de explotación

Agregado (2019-2022)



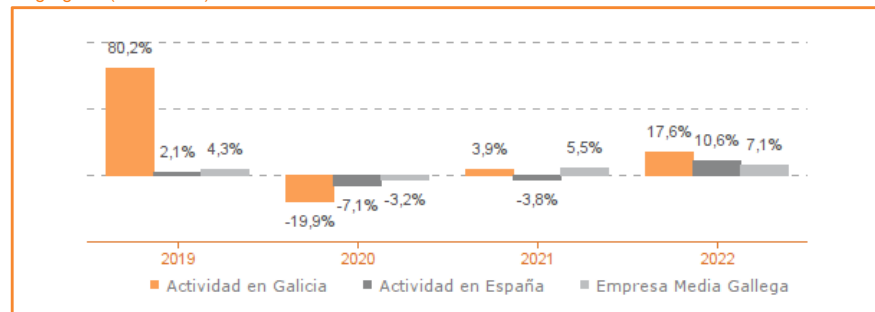
#### Tasa de variación del VAB

Agregado (2019-2022)



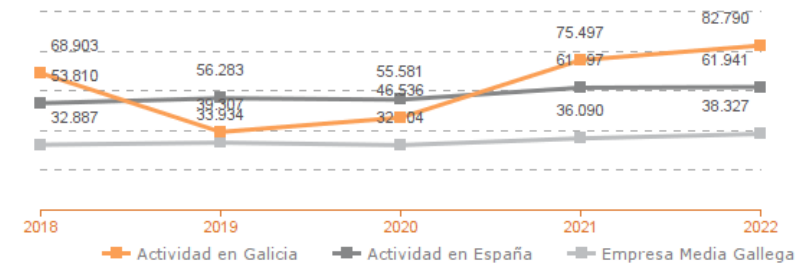
#### Tasa de variación del empleo

Agregado (2019-2022)



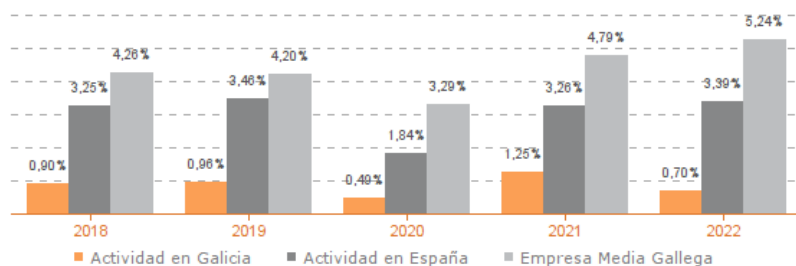
#### Evolución de la productividad del empleo

VAB por empleado, euros / Medianas (2018-2022)



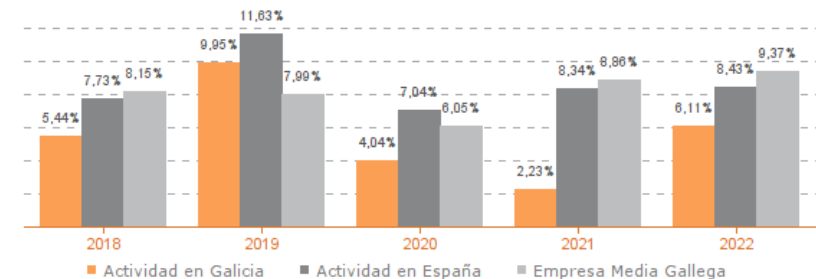
#### Evolución de rentabilidad económica

Medianas (2019-2022)



#### Evolución de rentabilidad financiera

Medianas (2019-2022)



## Sistema Productivo: Servicios profesionales

### Actividad: **Servicios administrativos**

#### LÍDERES DE LA ACTIVIDAD

##### Operaciones, inversión y financiación\*

	Líder	2022	Diferencia sector
Consumos de explotación	SOONAS 5 , S.L.	-0,37%	-1,48
Valor añadido bruto (VAB)	HEXAVALOR , S.L.	99,45%	+22,92
Gastos de personal	SOCIEDADE OPERADORA NOVO HOSPITAL VIGO	0,97%	-49,25
Resultado de explotación (EBIT)	SUYAY INVERSIONES, S.L.	60,73%	+55,20
Resultado financiero	MEIFUS GLOBAL HOLDING , S.L.	5.322,06%	+5.322,08
Resultado del ejercicio	MEIFUS GLOBAL HOLDING , S.L.	5.333,39%	+5.323,27
Activo no corriente	UNIVERSAL MADONU GROUP, S.L.	97,56%	+29,92
Inmovilizado intangible	LUSINVER RESTAURACION, S.A.	34,45%	+33,42
Activo corriente	ARIAL, PROJECT MANAGEMENT, S.L.U.	99,46%	+67,10
Patrimonio neto	SELCOR 1970, S.L.	99,25%	+18,67
Pasivo no corriente	SOCIEDADE OPERADORA NOVO HOSPITAL VIGO	0,01%	-3,66
Pasivo corriente	FRANZOMEL RENTA, S.L.	0,68%	-8,73

\* Los % están calculados sobre el total de ingresos de explotación, sobre el activo total para las variables de activo y sobre el pasivo total para las variables de pasivo.

##### Ratios de rentabilidad

	Líder	2022	Diferencia sector
Rentabilidad económica	GOODLIFE FACTORY, S.L.	47,22%	+46,52
Rentabilidad financiera	MEIFUS GLOBAL HOLDING , S.L.	50,65%	+47,86
Margen	SUYAY INVERSIONES, S.L.	60,73%	+55,20

##### Ratios de liquidez

	Líder	2022	Diferencia sector
Liquidez	VEIRA COBA INVERSION , S.L.	43,82	+39,21
Liquidez inmediata	VEIRA COBA INVERSION , S.L.	43,82	+39,21
Fondo de maniobra/inversión	VEIRA COBA INVERSION , S.L.	97,72%	+9,38
Solidez	ARIAL, PROJECT MANAGEMENT, S.L.U.	55,44	+54,16

##### Solvencia

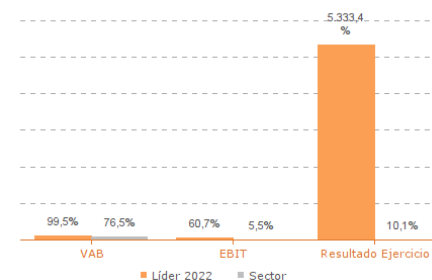
	Líder	2022	Diferencia sector
Endeudamiento	SELCOR 1970, S.L.	0,01	-0,22
Calidad de la deuda	GRAVELIÑA INVERSIONES, S.L.	100,00%	+52,18
Solvencia total	SELCOR 1970, S.L.	133,32	+128,17

##### Eficiencia y estructura de costes

	Líder	2022	Diferencia sector
VAB por empleado (€)	INVERFAGO, S.L.	633.873	+551.083
Ingresos por empleado (€)	SOCIEDADE OPERADORA NOVO HOSPITAL VIGO	2.544.374	+2.405.429
Periodo medio de cobro (días)	HEXAVALOR , S.L.	0	-78
Periodo medio de pago (días)	HEXAVALOR , S.L.	10.756	+10.459
Rotación de existencias	GRANDES PAGOS GALLEGOS VITICULT. TRADIC.	127,09	+119,74
Rotación de activos	CABAREY ASESORES, S.L.	4,70	+4,58
Coste de la deuda	HEXAVALOR , S.L.	0,00%	-1,46
Coste por empleado (€)	ARGESTES SERV. DE GESTION EMPRESARIAL,SL	6.000	-50.297

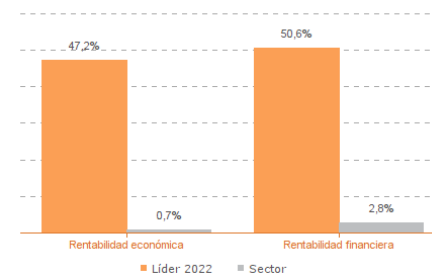
Los valores del sector corresponden a la mediana.

#### Comparación de resultados (2022)



Valor añadido bruto (VAB):  
HEXAVALOR , S.L.  
Resultado de explotación (EBIT):  
SUYAY INVERSIONES, S.L.  
Resultado del ejercicio:  
MEIFUS GLOBAL HOLDING , S.L.

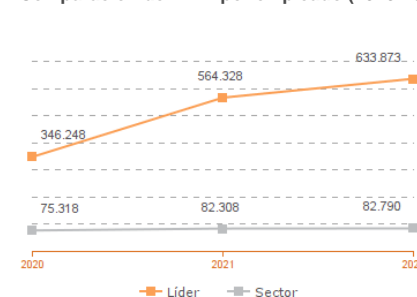
#### Comparación de rentabilidades (2022)



Rentabilidad económica:  
GOODLIFE FACTORY, S.L.  
Rentabilidad financiera:  
MEIFUS GLOBAL HOLDING , S.L.

Los valores del sector corresponden a la mediana.

#### Comparación del VAB por empleado (2020-2022)

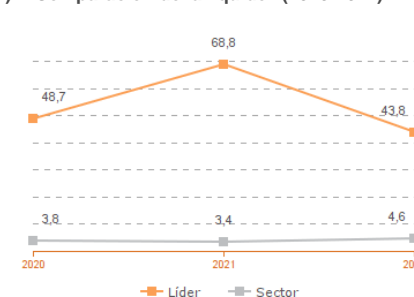


##### Líderes

2020: VEIRA COBA INVERSION , S.L.  
2021: INVERFAGO, S.L.  
2022: INVERFAGO, S.L.

Los valores del sector corresponden a la mediana.

#### Comparación de la liquidez (2020-2022)



##### Líderes

2020: BURATAI, S.L.  
2021: SOONAS 5 , S.L.  
2022: VEIRA COBA INVERSION , S.L.

Sistema Productivo: Servicios profesionales

Actividad: **Servicios administrativos**

INDICADORES ARDÁN DE MEJORES PRÁCTICAS\*

Alta Productividad--Alto Rendimiento--Fortaleza Financiera--Gacela--Generadora de Riqueza--Global--Innovadora—Circular--Empresa Igual en Género--Gestión del Talento



**1 empresas**

**3,03%**  
de las empresas de la  
actividad

**0,06%**  
de las empresas del  
sistema productivo

GOODLIFE FACTORY, S.L.

Sistema Productivo: Servicios profesionales

Actividad: **Servicios administrativos**

INDICADORES ARDÁN DE MEJORES PRÁCTICAS\*

Alta Productividad--Alto Rendimiento--Fortaleza Financiera--Gacela--Generadora de Riqueza--Global--Innovadora—Circular--Empresa Igual en Género--Gestión del Talento



0 empresas

0,00%

de las empresas de la actividad

0,00%

de las empresas del sistema productivo

AMICALIA INVERSIONES, S.L.  
ARGESTES SERV. DE GESTION EMPRESARIAL,SL  
ARIAL, PROJECT MANAGEMENT, S.L.U.  
ASESORIA MARCOS FERNANDEZ, S.L.  
BURATAI, S.L.  
CABAREY ASESORES, S.L.  
COTO RIVAS, S.L.  
EUREKA GLOBAL, S.L.  
FRANZOMEL RENTA, S.L.  
FUNDOLAND, S.L.  
GAVIA IBERICA SERVICIOS GENERALES, S.L.  
GESTORIA ADMINISTRATIVA CASARES, S.L.  
GESTORIA ASESORIA CALVIÑO, S.L.  
GOODLIFE FACTORY, S.L.  
GRANDES PAGOS GALLEGOS VITICULT. TRADIC.  
GRAVELIÑA INVERSIONES, S.L.  
GRUPO COUCEIRO INVERSIONES, S.L.  
HEXAVALOR, S.L.

2019