

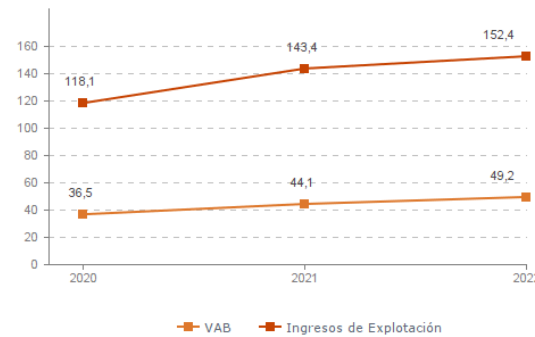
Sistema Productivo: Servicios profesionales

Actividad: **Agencias de publicidad**

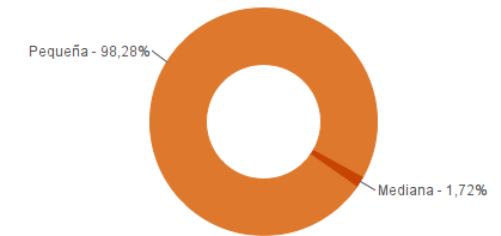
ESTUDIO GLOBAL

| | Peso en el SPS |
|--------------------------------------|----------------|
| Empresas 116 | 6,55% |
| Ingresos 152,4 mill. euros | 2,85% |
| VAB 49,2 mill. euros | 1,24% |
| Empleos 1.357 | 3,07% |

Evolución del VAB y de los Ingresos Agregado, mill. euros (2020-2022)



Estructura empresarial (2022)



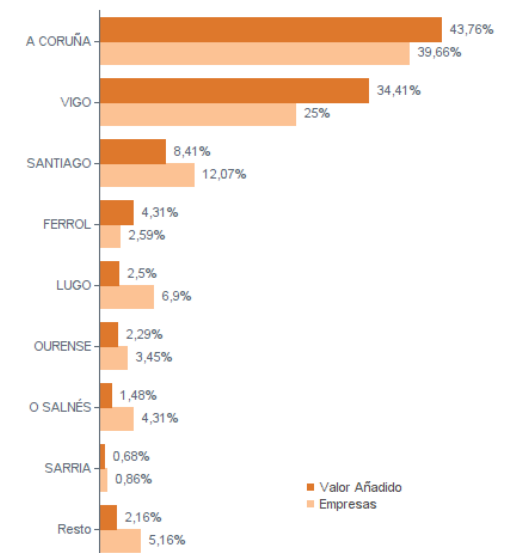
Principales datos económicos

| Medianas | 2020 | 2021 | 2022 |
|--|---------|---------|---------|
| Variación de los ingresos de explotación | -4,77% | 22,57% | 9,37% |
| Variación del valor añadido bruto | -2,23% | 23,43% | 11,76% |
| Rotación de activos | 1,30 | 1,32 | 1,52 |
| Margen de explotación | 3,67% | 4,86% | 4,94% |
| Rentabilidad económica | 4,85% | 5,99% | 6,90% |
| Rentabilidad financiera | 9,20% | 13,52% | 11,27% |
| Coste de la deuda | 2,20% | 2,55% | 3,03% |
| Apalancamiento | 0,01 | 0,03 | 0,03 |
| Empleo (media agregada) | 11 | 12 | 12 |
| Ingresos por empleado (€) | 111.433 | 111.424 | 118.438 |
| Valor añadido bruto por empleado (€) | 32.617 | 39.152 | 39.953 |
| Coste medio por empleado (€) | 27.550 | 31.168 | 33.292 |

Distribución geográfica (2022) Por provincia

| Provincia | Empresas | VAB (mill. euros) |
|-------------------|-----------|-------------------|
| A CORUÑA | 66 | 28,4 |
| LUGO | 10 | 1,7 |
| OURENSE | 4 | 1,1 |
| PONTEVEDRA | 36 | 18,0 |

Por comarca



Sistema Productivo: Servicios profesionales

Actividad: **Agencias de publicidad**

RANKING EMPRESAS 2022

Por ingresos

VAB

Ingresos

| | | |
|---|----------------|-----------------|
| 1- ELOGIA MEDIA, S.L.U. | 3.947,5 mil. € | 11.989,0 mil. € |
| 2- AVANTE EVOLUCION DE MEDIOS, S.L. | 1.123,0 mil. € | 10.635,1 mil. € |
| 3- LAZENTRAL MEDIA DEALERS, S.L. | 260,3 mil. € | 8.999,4 mil. € |
| 4- C GRUPO EMPRESAS COMUNICACION, MARKETING | 1.929,6 mil. € | 8.363,6 mil. € |
| 5- IMAXE INTERMEDIA, S.A. | 1.372,8 mil. € | 7.551,5 mil. € |
| 6- HERMAN'S SYSTEMS, S.A. | 6.067,2 mil. € | 6.592,3 mil. € |
| 7- BETMEDIA SOLUCIONES, S.L. | 1.548,9 mil. € | 5.644,5 mil. € |
| 8- RECLAM PUBLICIDAD,MARKETING Y ARTES GRF. | 562,6 mil. € | 5.257,5 mil. € |

Por VAB

VAB

Ingresos

| | | |
|---|----------------|-----------------|
| 1- HERMAN'S SYSTEMS, S.A. | 6.067,2 mil. € | 6.592,3 mil. € |
| 2- ELOGIA MEDIA, S.L.U. | 3.947,5 mil. € | 11.989,0 mil. € |
| 3- C GRUPO EMPRESAS COMUNICACION, MARKETING | 1.929,6 mil. € | 8.363,6 mil. € |
| 4- AMIL LAGO SERVICIOS GENERALES, S.L. | 1.770,6 mil. € | 2.135,0 mil. € |
| 5- HASTOPLAY, S.L. | 1.631,5 mil. € | 2.453,4 mil. € |
| 6- BETMEDIA SOLUCIONES, S.L. | 1.548,9 mil. € | 5.644,5 mil. € |
| 7- IMAXE INTERMEDIA, S.A. | 1.372,8 mil. € | 7.551,5 mil. € |
| 8- MOBILIARIO URBANO DE GALICIA, S.A. | 1.240,0 mil. € | 1.789,3 mil. € |

Por empleo

Nº empleados

Ingresos por empleado

VAB por empleado

| | | | |
|---|-----|-----------|----------|
| 1- HERMAN'S SYSTEMS, S.A. | 389 | 16.947 € | 15.597 € |
| 2- AMIL LAGO SERVICIOS GENERALES, S.L. | 100 | 21.350 € | 17.706 € |
| 3- ELOGIA MEDIA, S.L.U. | 92 | 130.315 € | 42.907 € |
| 4- LIDERGAL, S.L. | 32 | 32.915 € | 18.617 € |
| 5- ESGALLA MARKETING, S.L. | 32 | 40.020 € | 33.463 € |
| 6- BETMEDIA SOLUCIONES, S.L. | 24 | 235.189 € | 64.539 € |
| 7- IMAXE INTERMEDIA, S.A. | 24 | 314.645 € | 57.199 € |
| 8- C GRUPO EMPRESAS COMUNICACION, MARKETING | 24 | 348.484 € | 80.398 € |

Sistema Productivo: Servicios profesionales

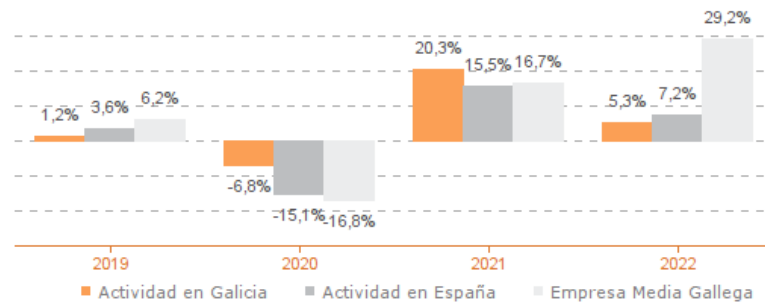
Actividad: **Agencias de publicidad**

ESTUDIO COMPARATIVO

Actividad en Galicia -- Actividad en España -- Empresa media gallega
Para una muestra homogénea a 5 años

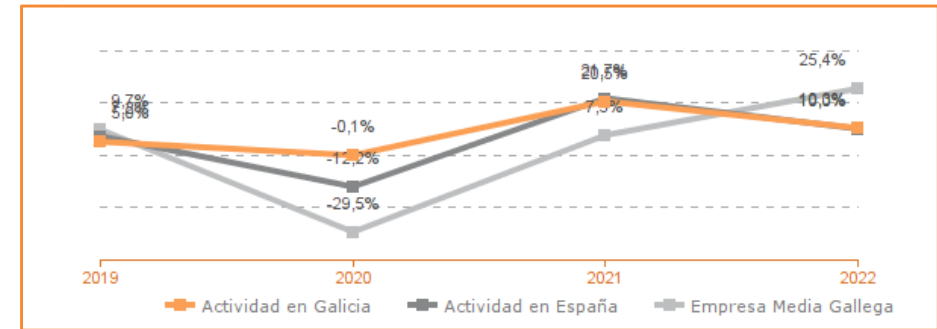
Tasa variación de los ingresos de explotación

Agregado (2019-2022)



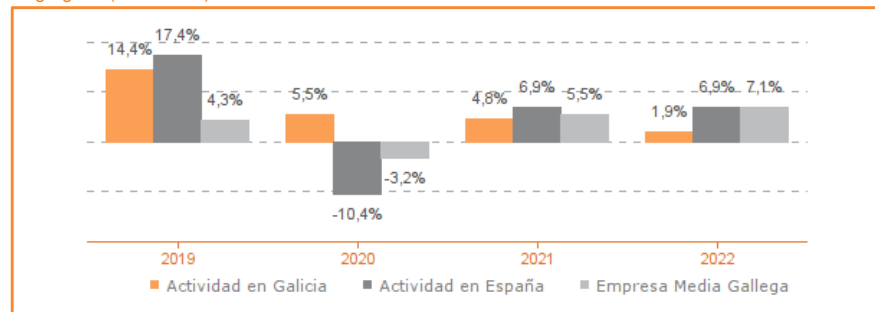
Tasa de variación del VAB

Agregado (2019-2022)



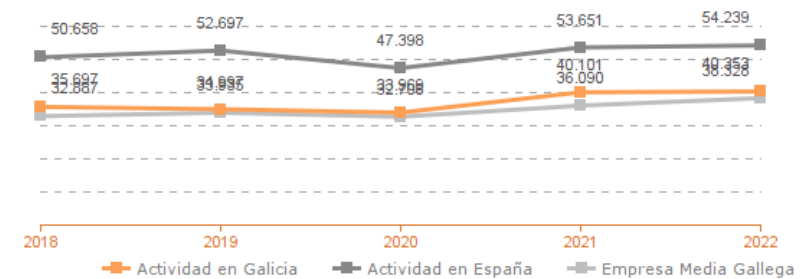
Tasa de variación del empleo

Agregado (2019-2022)



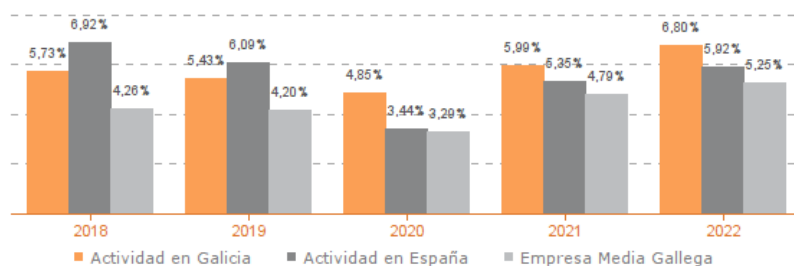
Evolución de la productividad del empleo

VAB por empleado, euros / Medianas (2018-2022)



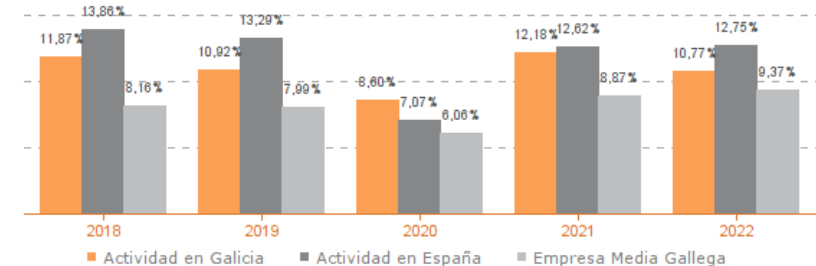
Evolución de rentabilidad económica

Medianas (2019-2022)



Evolución de rentabilidad financiera

Medianas (2019-2022)



Sistema Productivo: Servicios profesionales

Actividad: **Agencias de publicidad**

LIDERES DE LA ACTIVIDAD

Operaciones, inversión y financiación*

| | Líder | 2022 | Diferencia sector |
|---------------------------------|--|---------|-------------------|
| Consumos de explotación | ATLANTICA COMUNICACION 2015, S.L. | 0,10% | -41,37 |
| Valor añadido bruto (VAB) | HERMAN'S SYSTEMS, S.A. | 92,03% | +55,55 |
| Gastos de personal | TALLER DE RADIO GALICIA, S.L. | 1,02% | -27,74 |
| Resultado de explotación (EBIT) | HASTOPLAY, S.L. | 64,55% | +59,61 |
| Resultado financiero | GRUPO EMPRESARIAL MCL, S.L. | 54,01% | +54,30 |
| Resultado del ejercicio | GRUPO EMPRESARIAL MCL, S.L. | 59,94% | +56,89 |
| Activo no corriente | BOMAPA SERVICIOS, S.L. | 98,21% | +84,69 |
| Inmovilizado intangible | JB THOMAS SERVICIOS PUBLICITARIOS, S.L. | 62,79% | +62,12 |
| Activo corriente | COMERCIALIZ. DE MEDIOS GRUPO EL PROGRESO | 100,00% | +12,84 |
| Patrimonio neto | HACHEDOUBLE PUBLICIDAD EXTERIOR, S.L. | 97,25% | +57,38 |
| Pasivo no corriente | TALLER DE RADIO GALICIA, S.L. | -0,88% | -17,06 |
| Pasivo corriente | HACHEDOUBLE PUBLICIDAD EXTERIOR, S.L. | 2,75% | -38,16 |

* Los % están calculados sobre el total de ingresos de explotación, sobre el activo total para las variables de activo y sobre el pasivo total para las variables de pasivo.

Ratios de rentabilidad

| | Líder | 2022 | Diferencia sector |
|-------------------------|-----------------|---------|-------------------|
| Rentabilidad económica | HASTOPLAY, S.L. | 221,14% | +214,24 |
| Rentabilidad financiera | HASTOPLAY, S.L. | 442,06% | +430,79 |
| Margen | HASTOPLAY, S.L. | 64,55% | +59,61 |

Ratios de liquidez

| | Líder | 2022 | Diferencia sector |
|-----------------------------|---------------------------------------|--------|-------------------|
| Liquidez | HACHEDOUBLE PUBLICIDAD EXTERIOR, S.L. | 36,35 | +34,49 |
| Liquidez inmediata | HACHEDOUBLE PUBLICIDAD EXTERIOR, S.L. | 36,35 | +34,71 |
| Fondo de maniobra/inversión | HACHEDOUBLE PUBLICIDAD EXTERIOR, S.L. | 97,25% | +47,60 |
| Solidez | CANLE DE COMUNICACION, S.L. | 235,95 | +233,67 |

Solvencia

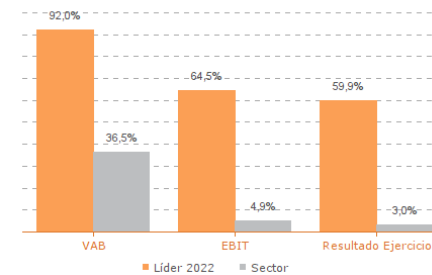
| | Líder | 2022 | Diferencia sector |
|---------------------|--|---------|-------------------|
| Endeudamiento | HACHEDOUBLE PUBLICIDAD EXTERIOR, S.L. | 0,03 | -1,30 |
| Calidad de la deuda | C GRUPO EMPRESAS COMUNICACION, MARKETING | 100,00% | +40,02 |
| Solvencia total | HACHEDOUBLE PUBLICIDAD EXTERIOR, S.L. | 36,35 | +34,68 |

Eficiencia y estructura de costes

| | Líder | 2022 | Diferencia sector |
|-------------------------------|---|-----------|-------------------|
| VAB por empleado (€) | HASTOPLAY, S.L. | 1.631.532 | +1.591.579 |
| Ingresos por empleado (€) | HASTOPLAY, S.L. | 2.453.432 | +2.334.994 |
| Periodo medio de cobro (días) | ALMA SERVICIOS GRAFICOS Y PUBLICITARIOS | 0 | -96 |
| Periodo medio de pago (días) | GRUPO EMPRESARIAL MCL, S.L. | 1.479 | +1.344 |
| Rotación de existencias | IMAXE INTERMEDIA, S.A. | 3.281,27 | +3.273,04 |
| Rotación de activos | LAMARCK 42, S.L. | 7,02 | +5,50 |
| Coste de la deuda | CON C DE COMUNICACION 23, S.L. | 0,00% | -3,03 |
| Coste por empleado (€) | LUIS FERREIRA ASOCIADOS, S.L. | 7.200 | -26.092 |

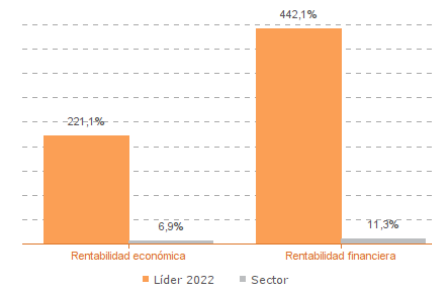
Los valores del sector corresponden a la mediana.

Comparación de resultados (2022)



Valor añadido bruto (VAB):
HERMAN'S SYSTEMS, S.A.
Resultado de explotación (EBIT):
HASTOPLAY, S.L.
Resultado del ejercicio:
GRUPO EMPRESARIAL MCL, S.L.

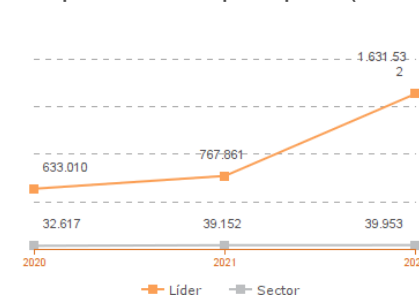
Comparación de rentabilidades (2022)



Rentabilidad económica:
HASTOPLAY, S.L.
Rentabilidad financiera:
HASTOPLAY, S.L.

Los valores del sector corresponden a la mediana.

Comparación del VAB por empleado (2020-2022)

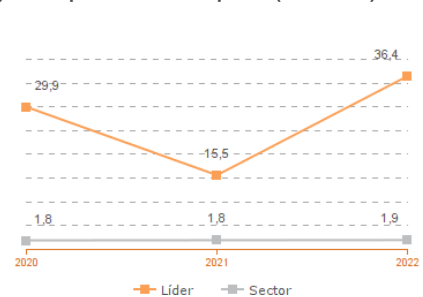


Líderes

2020: HASTOPLAY, S.L.
2021: HASTOPLAY, S.L.
2022: HASTOPLAY, S.L.

Los valores del sector corresponden a la mediana.

Comparación de la liquidez (2020-2022)



Líderes

2020: HACHEDOUBLE PUBLICIDAD EXTERIOR, S.L.
2021: MARCET COMUNICACION GRAFICA, S.L.
2022: HACHEDOUBLE PUBLICIDAD EXTERIOR, S.L.

Sistema Productivo: Servicios profesionales

Actividad: **Agencias de publicidad**

INDICADORES ARDÁN DE MEJORES PRÁCTICAS*

Alta Productividad--Alto Rendimiento--Fortaleza Financiera--Gacela--Generadora de Riqueza--Global--Innovadora—Circular--Empresa Igual en Género--Gestión del Talento



2 empresas

3 empresas

3 empresas

1 empresas

1,72%

de las empresas de la actividad

0,11%

de las empresas del sistema productivo

2,59%

de las empresas de la actividad

0,17%

de las empresas del sistema productivo

2,59%

de las empresas de la actividad

0,17%

de las empresas del sistema productivo

0,86%

de las empresas de la actividad

0,06%

de las empresas del sistema productivo

ECOVIGO PUBLICIDAD, S.L.
MOBILIARIO URBANO DE GALICIA, S.A.

AFANA IDEAS INNOV. Y SOLUCIONES INTELIG.
FARO SPONSORSHIPS & COMUNICACION, S.L.
HASTOPLAY, S.L.

BUSHIDO TALENT, S.L.
ESGALLA MARKETING, S.L.
HASTOPLAY, S.L.

HASTOPLAY, S.L.

Sistema Productivo: Servicios profesionales

Actividad: **Agencias de publicidad**

INDICADORES ARDÁN DE MEJORES PRÁCTICAS*

Alta Productividad--Alto Rendimiento--Fortaleza Financiera--Gacela--Generadora de Riqueza--Global--Innovadora—Circular--Empresa Igual en Género--Gestión del Talento



0 empresas

0,00%

de las empresas de la actividad

0,00%

de las empresas del sistema productivo

AFANA IDEAS INNOV. Y SOLUCIONES INTELIG.
ALEO ESTUDIO DISEÑO Y COMUNICACION, S.L.
ALMA SERVICIOS GRAFICOS Y PUBLICITARIOS
ALOLA PUBLICIDAD, S.L.
AMIL LAGO SERVICIOS GENERALES, S.L.
ANCARIA, S.L.
ANONIMO ADVERTISING, S.L.
ARES Y TORRON PRESS COMUNICACION, S.L.
ARTABRA COMUNICACION, S.L.
ASOMADOS, S.L.
ATELIER GRAFICA VISUAL, S.L.
ATLANTICA COMUNICACION 2015, S.L.
AVANTE EVOLUCION DE MEDIOS, S.L.
BALSA PUBLICIDAD, S.L.
BANNISTER GLOBAL, S.L.
BEEPLAN SPAIN, S.L.
BETMEDIA SOLUCIONES, S.L.
BIEITONOVA, S.L.

2019