

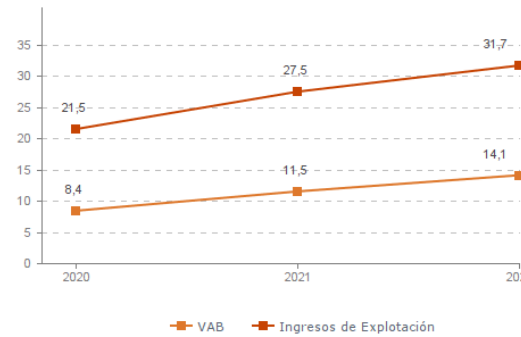
Sistema Productivo: Servicios profesionales

Actividad: Alquiler de otra maquinaria, equipos y bienes tangibles (ordenadores, caravanas...)

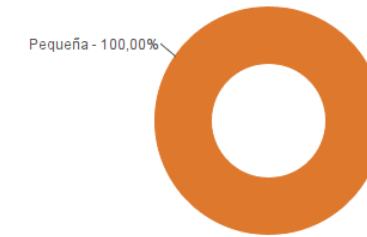
ESTUDIO GLOBAL

	Peso en el SPS
Empresas 35	1,98%
Ingresos 31,7 mill. euros	0,59%
VAB 14,1 mill. euros	0,36%
Empleos 183	0,41%

Evolución del VAB y de los Ingresos
Agregado, mill. euros (2020-2022)



Estructura empresarial
(2022)



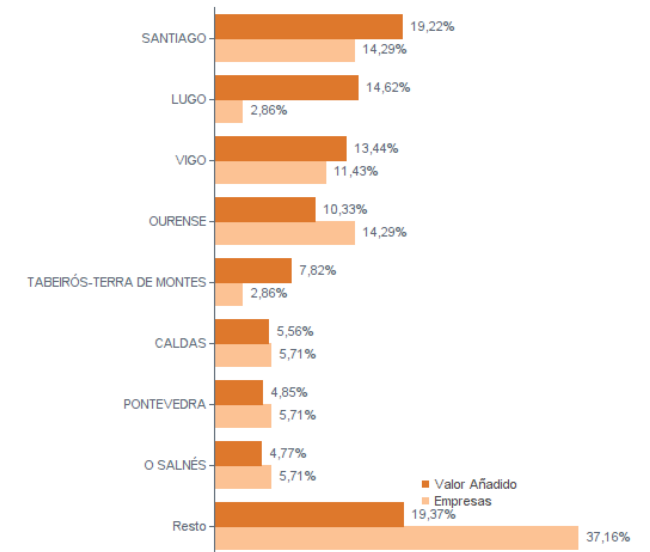
Principales datos económicos

Medianas	2020	2021	2022
Variación de los ingresos de explotación	-15,10%	53,46%	19,64%
Variación del valor añadido bruto	-15,81%	62,23%	16,05%
Rotación de activos	0,70	0,98	1,04
Margen de explotación	0,82%	11,97%	11,85%
Rentabilidad económica	1,05%	11,49%	8,23%
Rentabilidad financiera	-0,10%	22,70%	13,96%
Coste de la deuda	1,92%	1,87%	2,51%
Apalancamiento	-0,01	0,10	0,05
Empleo (media agregada)	5	5	6
Ingresos por empleado (€)	99.057	104.924	137.341
Valor añadido bruto por empleado (€)	23.424	51.611	57.296
Coste medio por empleado (€)	22.941	26.730	30.356

Distribución geográfica (2022)

Por provincia	Empresas	VAB
A CORUÑA	13	4,3 mill. euros
LUGO	3	2,4 mill. euros
OURENSE	5	1,5 mill. euros
PONTEVEDRA	14	6,0 mill. euros

Por comarca



Sistema Productivo: Servicios profesionales

Actividad: Alquiler de otra maquinaria, equipos y bienes tangibles (ordenadores, caravanas...)

RANKING EMPRESAS 2022

Por ingresos

	VAB	Ingresos
1- YAKART CENTRO CARAVANING, S.L.	354,1 mil. €	4.682,6 mil. €
2- TORVAR, S.L.	2.065,7 mil. €	3.614,1 mil. €
3- TESEC AV & EVENTS, S.L.	1.331,6 mil. €	2.859,0 mil. €
4- SOOS LIFTING MACHINERY, S.L.	1.104,1 mil. €	2.276,0 mil. €
5- PARQUE FOTOVOLTAICO LA RODA, S.L.U.	1.436,6 mil. €	1.602,0 mil. €
6- GAVANA PRODUCCIONES, S.L.	636,4 mil. €	1.202,7 mil. €
7- PROFECON-FDEZ Y MONTOTO, S.L.	409,7 mil. €	1.145,0 mil. €
8- TUBACER SAN CIPRIAN, S.L.	663,0 mil. €	1.079,5 mil. €

Por VAB

	VAB	Ingresos
1- TORVAR, S.L.	2.065,7 mil. €	3.614,1 mil. €
2- PARQUE FOTOVOLTAICO LA RODA, S.L.U.	1.436,6 mil. €	1.602,0 mil. €
3- TESEC AV & EVENTS, S.L.	1.331,6 mil. €	2.859,0 mil. €
4- SOOS LIFTING MACHINERY, S.L.	1.104,1 mil. €	2.276,0 mil. €
5- TUBACER SAN CIPRIAN, S.L.	663,0 mil. €	1.079,5 mil. €
6- GAVANA PRODUCCIONES, S.L.	636,4 mil. €	1.202,7 mil. €
7- LUZ PUNTUAL, S.L.	576,7 mil. €	939,6 mil. €
8- ESCENARIOS MOVILES VIKA, S.L.	499,7 mil. €	698,0 mil. €

Por empleo

	Nº empleados	Ingresos por empleado	VAB por empleado
1- TORVAR, S.L.	25	144.562 €	82.627 €
2- TESEC AV & EVENTS, S.L.	18	158.832 €	73.975 €
3- SOOS LIFTING MACHINERY, S.L.	13	175.075 €	84.934 €
4- EQUINVER GESTION, S.L.	11	61.494 €	19.969 €
5- FROQ EVENTOS, S.L.	9	62.795 €	40.147 €
6- CARPAS PONTEVEDRA, S.L.	9	112.335 €	49.074 €
7- SANIOR GALICIA, S.L.	9	82.659 €	47.692 €
8- YAKART CENTRO CARAVANING, S.L.	8	585.323 €	44.263 €

Sistema Productivo: Servicios profesionales

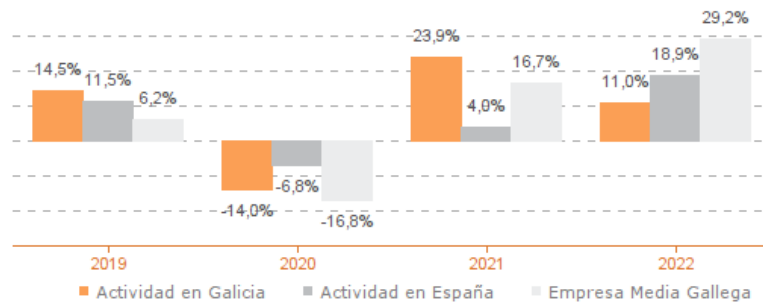
Actividad: Alquiler de otra maquinaria, equipos y bienes tangibles (ordenadores, caravanas...)

ESTUDIO COMPARATIVO

Actividad en Galicia -- Actividad en España -- Empresa media gallega
Para una muestra homogénea a 5 años

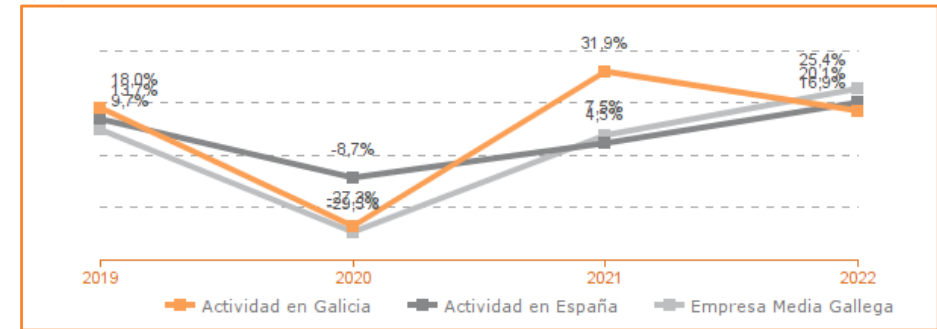
Tasa variación de los ingresos de explotación

Agregado (2019-2022)



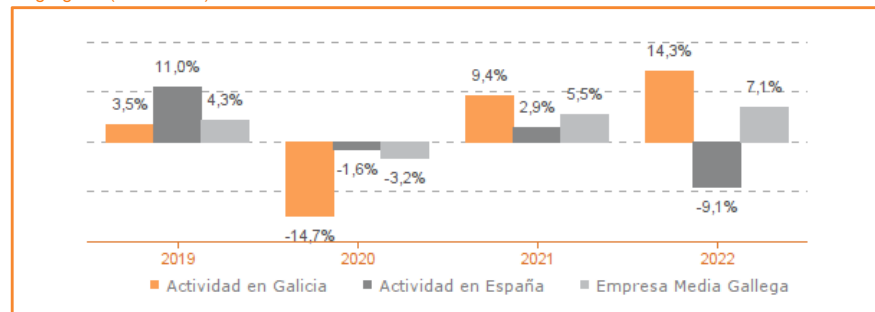
Tasa de variación del VAB

Agregado (2019-2022)



Tasa de variación del empleo

Agregado (2019-2022)



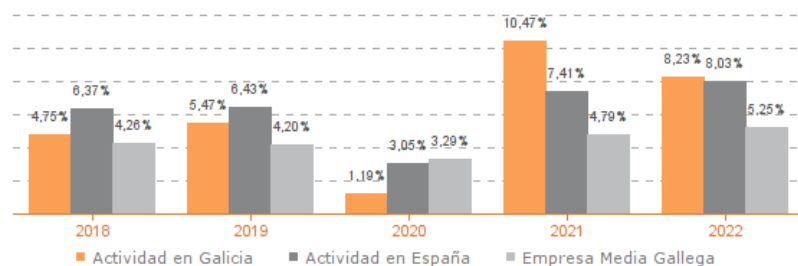
Evolución de la productividad del empleo

VAB por empleado, euros / Medianas (2018-2022)



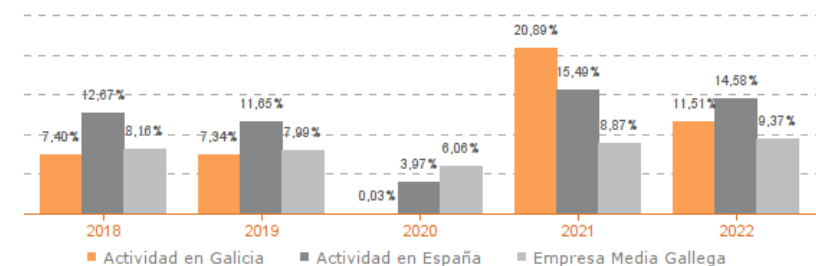
Evolución de rentabilidad económica

Medianas (2019-2022)



Evolución de rentabilidad financiera

Medianas (2019-2022)



Sistema Productivo: Servicios profesionales

Actividad: Alquiler de otra maquinaria, equipos y bienes tangibles (ordenadores, caravanas...)

LIDERES DE LA ACTIVIDAD

Operaciones, inversión y financiación*

	Líder	2022	Diferencia sector
Consumos de explotación	GAVANA PRODUCCIONES , S.L.	0,16%	-29,74
Valor añadido bruto (VAB)	PARQUE FOTOVOLTAICO LA RODA, S.L.U.	89,67%	+43,10
Gastos de personal	INFINITUS RENT, S.A.	2,36%	-22,07
Resultado de explotación (EBIT)	EVENTOS MUSICALES RODAYA, S.L.	68,63%	+56,78
Resultado financiero	TESEC AV & EVENTS, S.L.	0,01%	+0,46
Resultado del ejercicio	EVENTOS MUSICALES RODAYA, S.L.	58,33%	+50,39
Activo no corriente	TUBACER SAN CIPRIAN, S.L.	89,84%	+44,03
Inmovilizado intangible	INFINITUS RENT, S.A.	4,78%	+4,65
Activo corriente	EVENTOS MUSICALES RODAYA, S.L.	100,00%	+44,06
Patrimonio neto	HYDRA NEWTON, S.L.	95,32%	+54,58
Pasivo no corriente	SOLUCIONES ESCENICAS , S.L.	1,22%	-15,49
Pasivo corriente	PARQUE FOTOVOLTAICO LA RODA, S.L.U.	1,37%	-29,54

* Los % están calculados sobre el total de ingresos de explotación, sobre el activo total para las variables de activo y sobre el pasivo total para las variables de pasivo.

Ratios de rentabilidad

	Líder	2022	Diferencia sector
Rentabilidad económica	EVENTOS MUSICALES RODAYA, S.L.	49,59%	+41,36
Rentabilidad financiera	EVENTOS MUSICALES RODAYA, S.L.	88,18%	+74,22
Margen	EVENTOS MUSICALES RODAYA, S.L.	68,63%	+56,78

Ratios de liquidez

	Líder	2022	Diferencia sector
Liquidez	PARQUE FOTOVOLTAICO LA RODA, S.L.U.	24,18	+22,44
Liquidez inmediata	PARQUE FOTOVOLTAICO LA RODA, S.L.U.	24,18	+22,53
Fondo de maniobra/inversión	PARQUE FOTOVOLTAICO LA RODA, S.L.U.	95,86%	+39,19
Solidez	FROQ EVENTOS, S.L.	7,53	+6,66

Solvencia

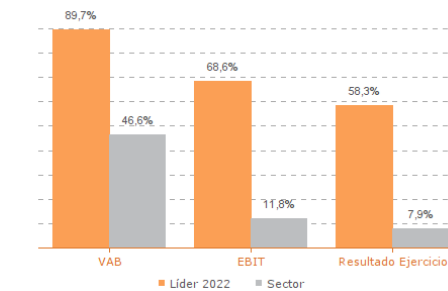
	Líder	2022	Diferencia sector
Endeudamiento	HYDRA NEWTON, S.L.	0,05	-1,10
Calidad de la deuda	PROFECON-FDEZ Y MONTOTO, S.L.	100,00%	+47,42
Solvencia total	HYDRA NEWTON, S.L.	21,35	+19,66

Eficiencia y estructura de costes

	Líder	2022	Diferencia sector
VAB por empleado (€)	TUBACER SAN CIPRIAN, S.L.	663.021	+605.725
Ingresos por empleado (€)	TUBACER SAN CIPRIAN, S.L.	1.079.462	+942.121
Periodo medio de cobro (días)	TUBACER SAN CIPRIAN, S.L.	0	-89
Periodo medio de pago (días)	INFINITUS RENT, S.A.	1.878	+1.741
Rotación de existencias	PYG CURTIS 2019, S.L.	857,90	+852,34
Rotación de activos	NORTSTAND, S.L.	3,93	+2,89
Coste de la deuda	GAVANA PRODUCCIONES , S.L.	0,36%	-2,15
Coste por empleado (€)	FROQ EVENTOS, S.L.	12.772	-17.584

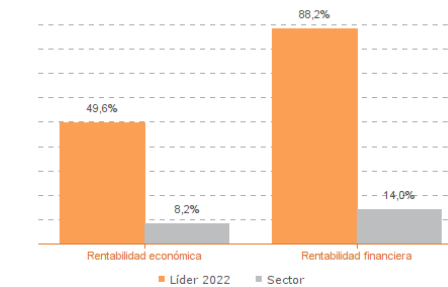
Los valores del sector corresponden a la mediana.

Comparación de resultados (2022)



Valor añadido bruto (VAB):
PARQUE FOTOVOLTAICO LA RODA, S.L.U.
Resultado de explotación (EBIT):
EVENTOS MUSICALES RODAYA, S.L.
Resultado del ejercicio:
EVENTOS MUSICALES RODAYA, S.L.

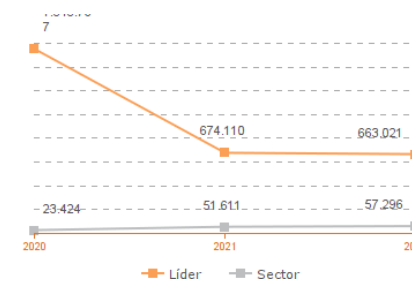
Comparación de rentabilidades (2022)



Rentabilidad económica:
EVENTOS MUSICALES RODAYA, S.L.
Rentabilidad financiera:
EVENTOS MUSICALES RODAYA, S.L.

Los valores del sector corresponden a la mediana.

Comparación del VAB por empleado (2020-2022)

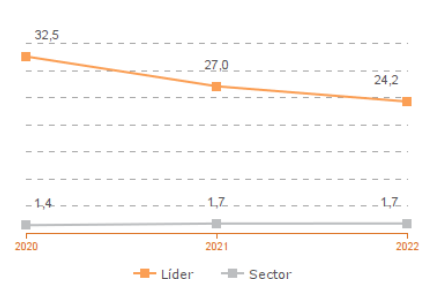


Líderes

2020: INFINITUS RENT, S.A.
2021: INFINITUS RENT, S.A.
2022: TUBACER SAN CIPRIAN, S.L.

Los valores del sector corresponden a la mediana.

Comparación de la liquidez (2020-2022)



Líderes

2020: PARQUE FOTOVOLTAICO LA RODA, S.L.U.
2021: PARQUE FOTOVOLTAICO LA RODA, S.L.U.
2022: PARQUE FOTOVOLTAICO LA RODA, S.L.U.

Sistema Productivo: Servicios profesionales

Actividad: Alquiler de otra maquinaria, equipos y bienes tangibles (ordenadores, caravanas...)

INDICADORES ARDÁN DE MEJORES PRÁCTICAS*

Alta Productividad--Alto Rendimiento--Fortaleza Financiera--Gacela--Generadora de Riqueza--Global--Innovadora—Circular--Empresa Igual en Género--Gestión del Talento



1 empresas

2,86%

de las empresas de la actividad

0,06%

de las empresas del sistema productivo

LUZ PUNTUAL, S.L.

Sistema Productivo: Servicios profesionales

Actividad: Alquiler de otra maquinaria, equipos y bienes tangibles (ordenadores, caravanas...)

INDICADORES ARDÁN DE MEJORES PRÁCTICAS*

Alta Productividad--Alto Rendimiento--Fortaleza Financiera--Gacela--Generadora de Riqueza--Global--Innovadora—Circular--Empresa Igual en Género--Gestión del Talento



0 empresas

0,00%

de las empresas de la actividad

0,00%

de las empresas del sistema productivo

ALQUILERES REYCA, S.L.
BYLED MULTIMEDIA, S.L.
CARPAS CARBOEIRA, S.L.
CARPAS PONTEVEDRA, S.L.
CARYPALBO, S.L.
ECOWILD SMART SERVICES, S.L.
EQUINVER GESTION, S.L.
ESCENARIOS MOVILES VIKA, S.L.
EVENTOS MUSICALES RODAYA, S.L.
FROQ EVENTOS, S.L.
GALEGA DE ALUGUER DE MAQUINARIA, S.L.
GARMA CARRETILLAS INDUSTRIALES, S.L.
GAVANA PRODUCCIONES, S.L.
GESMAK ALQUILER DE MAQUINARIA, S.L.
GRUAS MANSA MG, S.L.
GUINDASTRES DE CINEMA, S.L.
HYDRA NEWTON, S.L.
INFINITUS RENT, S.A.

2019