

Referencias Sectoriales de Galicia

Sistema Productivo: Artesanía, Alimentación, Construcción, Comercio, Industria, Servicios, Turismo, etc.

Actividad: Mayoristas de perfumería y cosmética

RANKING EMPRESAS

Por ingresos

VAB

Ingresos

1-	mil. €	mil. €
2-	mil. €	mil. €
3-	mil. €	mil. €
4-	mil. €	mil. €
5-	mil. €	mil. €

Por VAB

VAB

Ingresos

1-	mil. €	mil. €
2-	mil. €	mil. €
3-	mil. €	mil. €
4-	mil. €	mil. €
5-	mil. €	mil. €

Por empleo

Nº empleados

Ingresos por empleado

VAB por empleado

1-		€	€
2-		€	€
3-		€	€

Sistema Productivo: Artesanía, Alimentación, Textil y Confección, Industria del Mueble, Metalurgia, Maquinaria, Automoción, Construcción, Energía, Agricultura, Ganadería, Pesca y Acuicultura, Turismo, Comercio, Servicios, Sanidad y Educación

Actividad: Mayoristas de perfumes, cosméticos y productos de belleza

ESTUDIO COMPARATIVO

Actividad en Galicia -- Actividad en España -- Empresa media gallega
Para una muestra homogénea a 5 años

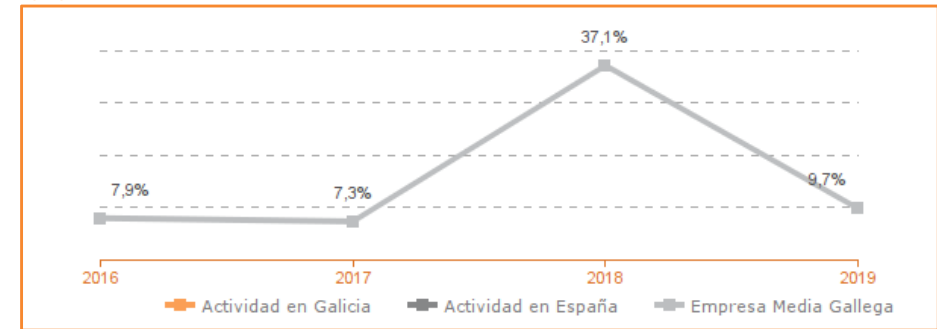
Tasa variación de los ingresos de explotación

Agregado (2016-2019)



Tasa de variación del VAB

Agregado (2016-2019)



Tasa de variación del empleo

Agregado (2016-2019)



Evolución de la productividad del empleo

VAB por empleado, euros / Medianas (2015-2019)



Evolución de rentabilidad económica

Medianas (2016-2019)



Evolución de rentabilidad financiera

Medianas (2016-2019)



Referencias Sectoriales de Galicia

Sistema Productivo: Artífices de la actividad económica, que se dedican a la explotación de actividades económicas que generan un valor añadido, como es el caso de la actividad de mayoristas de perfumes y cosméticos.

Actividad: Mayoristas de perfumes y cosméticos y cosméticos.

LÍDERES DE LA ACTIVIDAD

Operaciones, inversión y financiación*	Líder	2019	Diferencia sector
Consumos de explotación		0,00%	0,00
Valor añadido bruto (VAB)		0,00%	0,00
Gastos de personal		0,00%	0,00
Resultado de explotación (EBIT)		0,00%	0,00
Resultado financiero		0,00%	0,00
Resultado del ejercicio		0,00%	0,00
Activo no corriente		0,00%	0,00
Inmovilizado intangible		0,00%	0,00
Activo corriente		0,00%	0,00
Patrimonio neto		0,00%	0,00
Pasivo no corriente		0,00%	0,00
Pasivo corriente		0,00%	0,00

* Los % están calculados sobre el total de ingresos de explotación, sobre el activo total para las variables de activo y sobre el pasivo total para las variables de pasivo.

Ratios de rentabilidad	Líder	2019	Diferencia sector
Rentabilidad económica		0,00%	0,00
Rentabilidad financiera		0,00%	0,00
Margen		0,00%	0,00

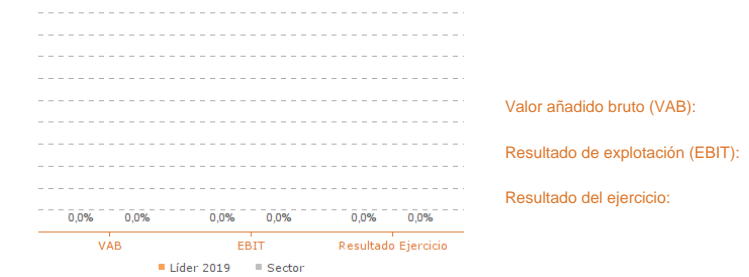
Ratios de liquidez	Líder	2019	Diferencia sector
Liquidez		0,00	0,00
Liquidez inmediata		0,00	0,00
Fondo de maniobra/inversión		0,00%	0,00
Solidez		0,00	0,00

Solvencia	Líder	2019	Diferencia sector
Endeudamiento		0,00	0,00
Calidad de la deuda		0,00%	0,00
Solvencia total		0,00	0,00

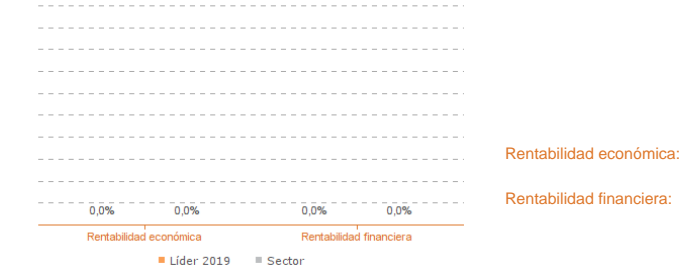
Eficiencia y estructura de costes	Líder	2019	Diferencia sector
VAB por empleado (€)		0	0
Ingresos por empleado (€)		0	0
Periodo medio de cobro (días)		0	0
Periodo medio de pago (días)		0	0
Rotación de existencias		0,00	0,00
Rotación de activos		0,00	0,00
Coste de la deuda		0,00%	0,00
Coste por empleado (€)		0	0

Los valores del sector corresponden a la mediana.

Comparación de resultados (2019)

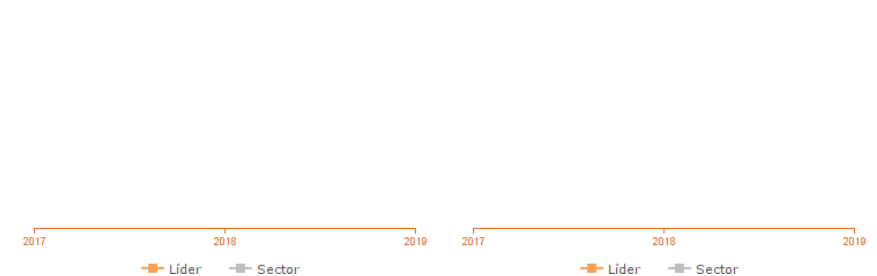


Comparación de rentabilidades (2019)



Los valores del sector corresponden a la mediana.

Comparación del VAB por empleado (2017-2019) Comparación de la liquidez (2017-2019)



Líderes

2017:
2018:
2019:

Líderes

2017:
2018:
2019:

Los valores del sector corresponden a la mediana.

Sistema Productivo: Art. 1.º del Real Decreto 1362/2007, de 11 de octubre, por el que se crea el Consorcio Zona Franca de Vigo y se aprueba el Reglamento de su funcionamiento.

Actividad: Mayoristas de perfumes y cosméticos

INDICADORES ARDÁN DE MEJORES PRÁCTICAS*

Alta Productividad--Alto Rendimiento--Bien Gestionada--Gacela--Generadora de Riqueza—Global—Innovadora—Circular—Empresa Igual en Género—Potencial Competitivo

*Los Indicadores ARDÁN se corresponden con el Informe Económico y de Competitividad 2019