Referencias Sectoriales de Galicia

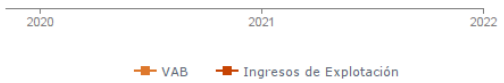
Sistema Productivo: Agroalimentario

Actividad: CarnicerÃƒÆ'Ã†â€™Ãƒâ€ Ã¢â‚¬â„¢Ã¢â€šÂ¬Ã¢â€žÂ¢ÃƒÆ'Ã¢â‚¬Ã¢â€šÂ¬Ã…¡Ãƒâ€šÃ‚-as

ESTUDIO GLOBAL

	Peso en el SPS
Empresas 0	0,00%
Ingresos 0,0 mill. euros	0,00%
VAB 0,0 mill. euros	0,00%
Empleos 0	0,00%

Evolución del VAB y de los Ingresos
Agregado, mill. euros (2020-2022)




Estructura empresarial (2022)

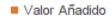
Principales datos económicos
Medianas

	2020	2021	2022
Variación de los ingresos de explotación	0,00%	0,00%	0,00%
Variación del valor añadido bruto	0,00%	0,00%	0,00%
Rotación de activos	0,00	0,00	0,00
Margen de explotación	0,00%	0,00%	0,00%
Rentabilidad económica	0,00%	0,00%	0,00%
Rentabilidad financiera	0,00%	0,00%	0,00%
Coste de la deuda	0,00%	0,00%	0,00%
Apalancamiento	0,00	0,00	0,00
Empleo (media agregada)	0	0	0
Ingresos por empleado (€)	0	0	0
Valor añadido bruto por empleado (€)	0	0	0
Coste medio por empleado (€)	0	0	0

Distribución geográfica (2022)
Por provincia



Por comarca



Consorcio Zona Franca de Vigo | Área Portuaria de Bouzas, s/n | 36208 Vigo (España) |Coordenadas: 42.230265,-8.755338

Referencias Sectoriales de Galicia

Sistema Productivo: Agroalimentario

Actividad: CarnicerÃƒÆ'Ã†â€™Ãƒâ€ Ã¢â‚¬â„¢Ã¢â€šÂ¬Ã¢â€žÂ¢ÃƒÆ'Ã¢â‚¬Ã¢â€šÂ¬Ã¢â€žÂ¢Ã¢â€šÂ¬Ã…Ã¢â€šÂ¬Ã…Ã¡ÃƒÆ'Ã¢â€šÂ¬Ã¢â€žÂ¢Ã¢â€šÂ¬Ã…Ã¡Ãƒâ€šÃ‚Â¬Ã¢â€žÂ¢ÃƒÆ'Ã¢â‚¬Ã¢â€šÂ¬Ã¢â€žÂ¢Ã¢â€šÂ¬Ã…Ã¡Ãƒâ€šÃ‚Â

Referencias Sectoriales de Galicia

Sistema Productivo: Agroalimentario

Actividad: CarnicerÃƒÆ'Ã†â€™Ãƒâ€ Ã¢â‚¬â„¢Ã¢â€šÂ¬Ã¢â€žÂ¢ÃƒÆ'Ã¢â‚¬Ã¢â€šÂ¬Ã¢â€žÂ¢Ã¢â€šÂ¬Ã…Ã¡Ãƒâ€šÃ‚Â-as

ESTUDIO COMPARATIVO
Actividad en Galicia -- Actividad en España -- Empresa media gallega
Para una muestra homogénea a 5 años

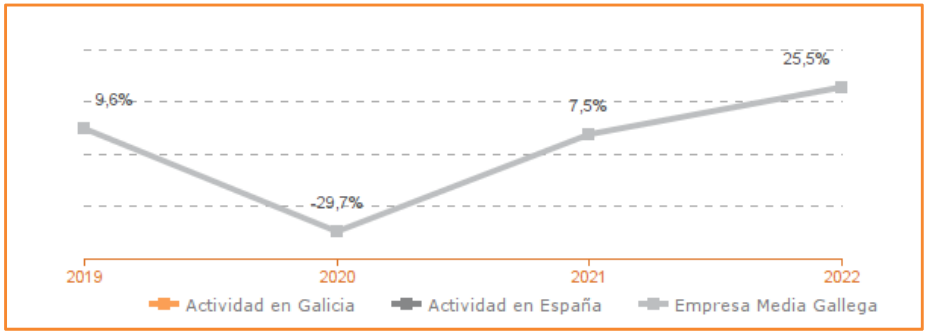
Tasa variación de los ingresos de explotación

Agregado (2019-2022)



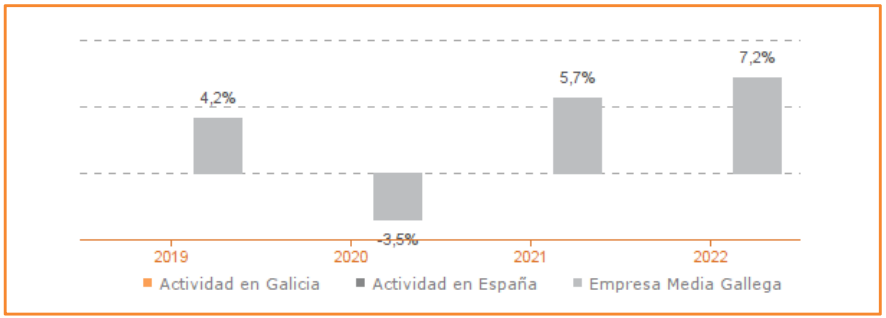
Tasa de variación del VAB

Agregado (2019-2022)



Tasa de variación del empleo

Agregado (2019-2022)



Evolución de la productividad del empleo

VAB por empleado, euros / Medianas (2018-2022)



Evolución de rentabilidad económica

Medianas (2019-2022)



Evolución de rentabilidad financiera

Medianas (2019-2022)



Consorcio Zona Franca de Vigo | Área Portuaria de Bouzas, s/n | 36208 Vigo (España) |Coordenadas: 42.230265,-8.755338

Referencias Sectoriales de Galicia

Sistema Productivo: Agroalimentario

Actividad: CarnicerÃƒÆ'Ã†â€™Ãƒâ€ Ã¢â‚¬â„¢Ã¢â€šÂ¬Ã¢â€žÂ¢ÃƒÆ'Ã¢â‚¬Ã¢â€šÂ¬Ã…¡Ãƒâ€šÃ‚-as

LIDERES DE LA ACTIVIDAD

Operaciones, inversión y financiación*	Líder	2022	Diferencia sector
Consumos de explotación		0,00%	0,00
Valor añadido bruto (VAB)		0,00%	0,00
Gastos de personal		0,00%	0,00
Resultado de explotación (EBIT)		0,00%	0,00
Resultado financiero		0,00%	0,00
Resultado del ejercicio		0,00%	0,00
Activo no corriente		0,00%	0,00
Inmovilizado intangible		0,00%	0,00
Activo corriente		0,00%	0,00
Patrimonio neto		0,00%	0,00
Pasivo no corriente		0,00%	0,00
Pasivo corriente		0,00%	0,00

* Los % están calculados sobre el total de ingresos de explotación, sobre el activo total para las variables de activo y sobre el pasivo total para las variables de pasivo.

Ratios de rentabilidad	Líder	2022	Diferencia sector
Rentabilidad económica		0,00%	0,00
Rentabilidad financiera		0,00%	0,00
Margen		0,00%	0,00

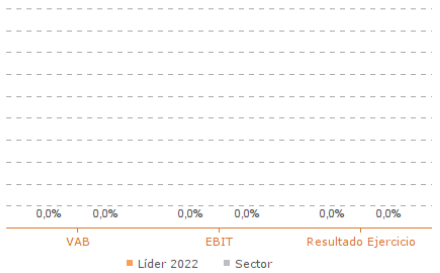
Ratios de liquidez	Líder	2022	Diferencia sector
Liquidez		0,00	0,00
Liquidez inmediata		0,00	0,00
Fondo de maniobra/inversión		0,00%	0,00
Solidez		0,00	0,00

Solvencia	Líder	2022	Diferencia sector
Endeudamiento		0,00	0,00
Calidad de la deuda		0,00%	0,00
Solvencia total		0,00	0,00

Eficiencia y estructura de costes	Líder	2022	Diferencia sector
VAB por empleado (€)		0	0
Ingresos por empleado (€)		0	0
Periodo medio de cobro (dias)		0	0
Periodo medio de pago (dias)		0	0
Rotación de existencias		0,00	0,00
Rotación de activos		0,00	0,00
Coste de la deuda		0,00%	0,00
Coste por empleado (€)		0	0

Los valores del sector corresponden a la mediana.

Comparación de resultados (2022)

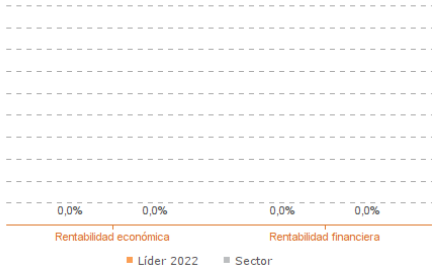


Valor añadido bruto (VAB):

Resultado de explotación (EBIT):

Resultado del ejercicio:

Comparación de rentabilidades (2022)

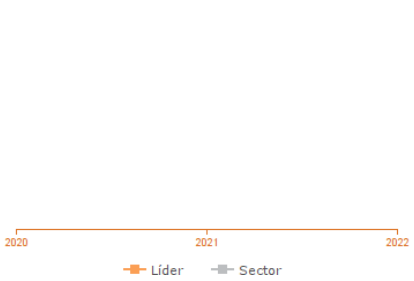


Rentabilidad económica:

Rentabilidad financiera:

Los valores del sector corresponden a la mediana.

Comparación del VAB por empleado (2020-2022)



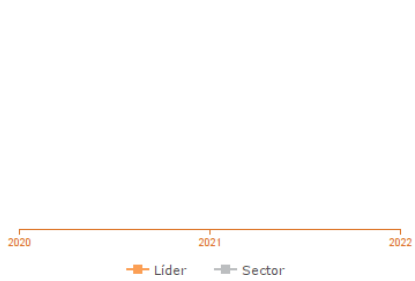
Líderes

2020:

2021:

2022:

Comparación de la liquidez (2020-2022)



Líderes

2020:

2021:

2022:

Los valores del sector corresponden a la mediana.

Consorcio Zona Franca de Vigo | Área Portuaria de Bouzas, s/n | 36208 Vigo (España) |Coordenadas: 42.230265,-8.755338

Referencias Sectoriales de Galicia

Sistema Productivo: Agroalimentario

Actividad: CarnicerÃƒÆ’Ã†â€™Ãƒâ€ Ã¢â‚¬â„¢Ã¢â€šÃƒÆ’Ã¢â‚¬Å¡Ãƒâ€šÃ¢â‚¬Å¡Ã‚Â¬Ã¢â€žÃ¢â‚¬Å¡Ã‚Â¬Ã…Ã¢â‚¬Å¡Ã‚Â¡Ãƒâ€šÃ¢â‚¬Å¡Ã‚Â¬Ã¢â€žÃ¢â‚¬Å¡Ã‚Â¢Ãƒâ€š

Referencias Sectoriales de Galicia

Sistema Productivo: Agroalimentario

Actividad: CarnicerÃƒÆ’Ã†â€™Ãƒâ€ Ã¢â‚¬â„¢Ã¢â€šÃƒÆ’Ã¢â‚¬Å¡Ãƒâ€šÃ¢â‚¬Å¡Ã‚Â¬Ã¢â€žÃ¢â‚¬Å¡Ã‚Â¬Ã…Ã¢â‚¬Å¡Ã‚Â¡Ãƒâ€šÃ¢â‚¬Å¡Ã‚Â¬Ã¢â€žÃ