

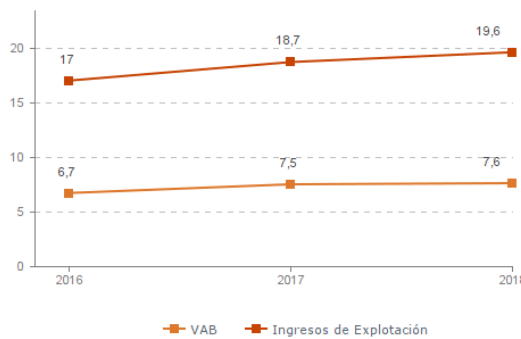
Sistema Productivo: Servicios profesionales

Actividad: Veterinarios

ESTUDIO GLOBAL

	Peso en el SPS
Empresas 47	3,10%
Ingresos 19,6 mill. euros	0,49%
VAB 7,6 mill. euros	0,25%
Empleos 307	0,86%

Evolución del VAB y de los Ingresos Agregado, mill. euros (2016-2018)



Estructura empresarial (2018)



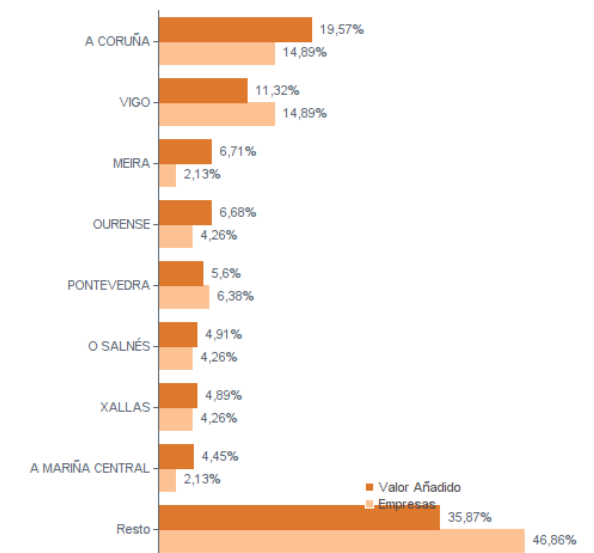
Principales datos económicos

Medianas	2016	2017	2018
Variación de los ingresos de explotación	9,80%	8,26%	5,59%
Variación del valor añadido bruto	11,28%	12,37%	4,37%
Rotación de activos	1,92	2,07	2,07
Margen de explotación	3,01%	3,73%	2,33%
Rentabilidad económica	5,79%	8,28%	6,02%
Rentabilidad financiera	14,63%	14,64%	9,57%
Coste de la deuda	2,84%	2,95%	2,62%
Apalancamiento	0,03	0,04	0,02
Empleo (media agregada)	6	6	7
Ingresos por empleado (€)	70.878	68.510	75.338
Valor añadido bruto por empleado (€)	25.465	24.243	24.505
Coste medio por empleado (€)	19.004	18.489	19.950

Distribución geográfica (2018) Por provincia

	Empresas	VAB
A CORUÑA	19	3,4 mill. euros
LUGO	7	1,3 mill. euros
OURENSE	5	0,7 mill. euros
PONTEVEDRA	16	2,2 mill. euros

Por comarca



Sistema Productivo: Servicios profesionales

Actividad: Veterinarios

RANKING EMPRESAS 2018

Por ingresos

	VAB	Ingresos
1- HOSPITAL VETERINARIO ABROS, S.L.P.	427,9 mil. €	1.041,0 mil. €
2- CENTRO VETERINARIO MEIRA, S.L.	509,4 mil. €	828,7 mil. €
3- RUBEN GUTIERREZ, S.L.	142,0 mil. €	774,9 mil. €
4- CENTRO VETERINARIO A MAROSA, S.L.P.	337,9 mil. €	751,9 mil. €
5- ALBEITANERIA, S.L.	184,9 mil. €	633,6 mil. €
6- SERVICIOS GALLEGOS DE LACERIA, S.L.	359,1 mil. €	581,7 mil. €
7- TEA SERVICIOS VETERINARIOS, S.L.	140,0 mil. €	572,9 mil. €
8- LAIROSIDE, S.L.	272,8 mil. €	546,7 mil. €

Por VAB

	VAB	Ingresos
1- CENTRO VETERINARIO MEIRA, S.L.	509,4 mil. €	828,7 mil. €
2- HOSPITAL VETERINARIO ABROS, S.L.P.	427,9 mil. €	1.041,0 mil. €
3- SERVICIOS GALLEGOS DE LACERIA, S.L.	359,1 mil. €	581,7 mil. €
4- CENTRO VETERINARIO A MAROSA, S.L.P.	337,9 mil. €	751,9 mil. €
5- LAIROSIDE, S.L.	272,8 mil. €	546,7 mil. €
6- CENQUIVET, S.L.	249,1 mil. €	541,6 mil. €
7- CLINICA VETERINARIA LARACHA, S.L.	247,1 mil. €	443,1 mil. €
8- JANBARRO, S.L.	243,3 mil. €	522,9 mil. €

Por empleo

	Nº empleados	Ingresos por empleado	VAB por empleado
1- HOSPITAL VETERINARIO ABROS, S.L.P.	31	33.581 €	13.804 €
2- CENTRO VETERINARIO A MAROSA, S.L.P.	16	46.992 €	21.122 €
3- LAIROSIDE, S.L.	13	42.053 €	20.986 €
4- TEA SERVICIOS VETERINARIOS, S.L.	12	47.743 €	11.666 €
5- SERVICIOS GALLEGOS DE LACERIA, S.L.	12	48.478 €	29.928 €
6- AROUSA VETERINARIOS, S.L.	12	43.022 €	19.974 €
7- CENTRO VETERINARIO MEIRA, S.L.	11	75.338 €	46.309 €
8- PO.VE.GAN, S.L.	10	28.416 €	21.620 €

Sistema Productivo: Servicios profesionales

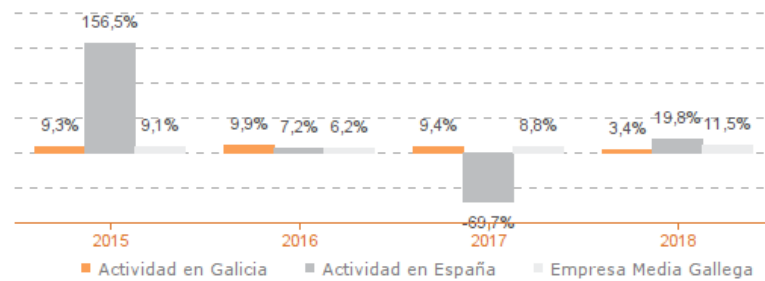
Actividad: Veterinarios

ESTUDIO COMPARATIVO

Actividad en Galicia -- Actividad en España -- Empresa media gallega
Para una muestra homogénea a 5 años

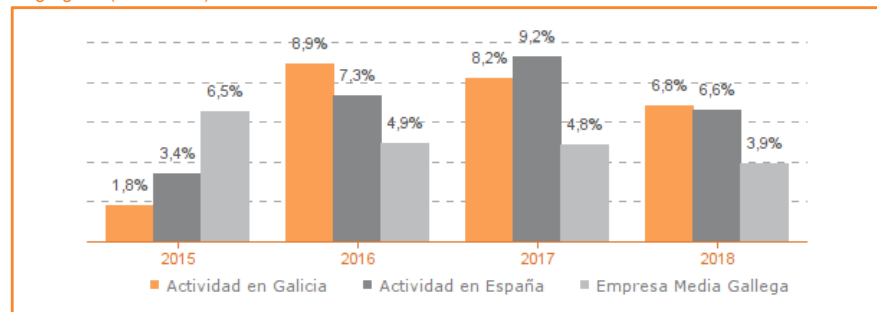
Tasa variación de los ingresos de explotación

Agregado (2015-2018)



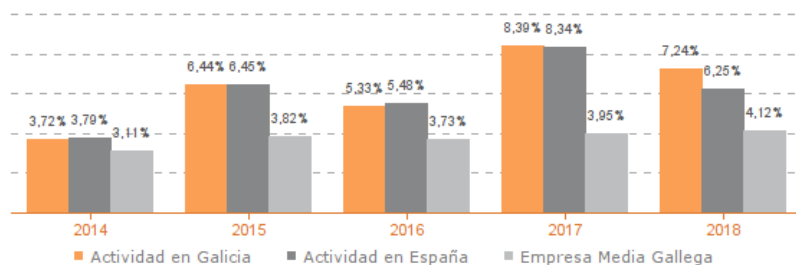
Tasa de variación del empleo

Agregado (2015-2018)



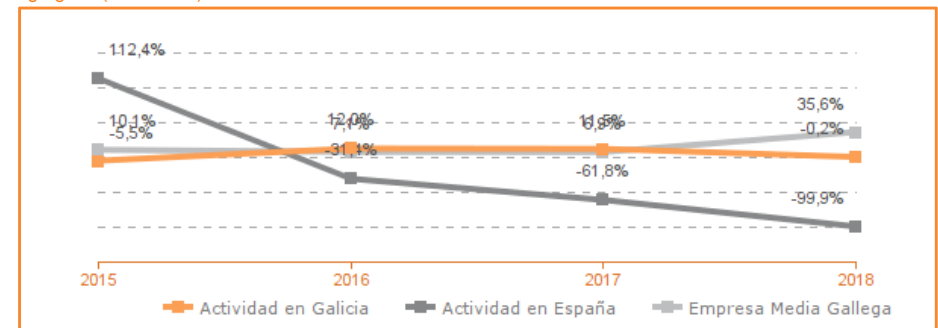
Evolución de rentabilidad económica

Medianas (2015-2018)



Tasa de variación del VAB

Agregado (2015-2018)



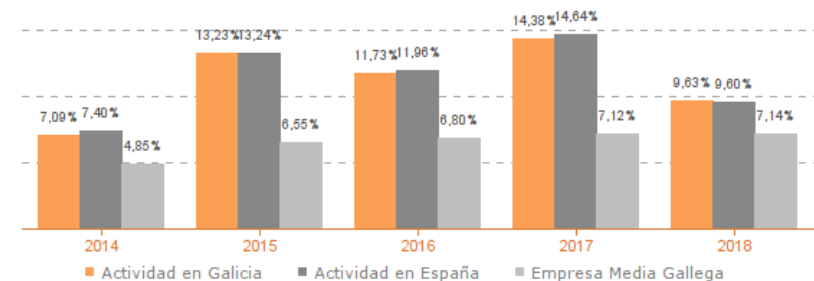
Evolución de la productividad del empleo

VAB por empleado, euros / Medianas (2014-2018)



Evolución de rentabilidad financiera

Medianas (2015-2018)



Sistema Productivo: Servicios profesionales

Actividad: Veterinarios

LÍDERES DE LA ACTIVIDAD

Operaciones, inversión y financiación*

	Líder	2018	Diferencia sector
Consumos de explotación	PO.VE.GAN, S.L.	7,50%	-33,11
Valor añadido bruto (VAB)	PO.VE.GAN, S.L.	76,08%	+40,31
Gastos de personal	RUBEN GUTIERREZ, S.L.	8,11%	-20,12
Resultado de explotación (EBIT)	HOSPITAL VETERINARIO ABROS, S.L.P.	167,44%	+165,11
Resultado financiero	JANBARRO, S.L.	0,16%	+0,75
Resultado del ejercicio	HOSPITAL VETERINARIO ABROS, S.L.P.	126,42%	+125,20
Activo no corriente	RUBEN GUTIERREZ, S.L.	99,22%	+38,03
Inmovilizado intangible	TEA SERVICIOS VETERINARIOS, S.L.	4,68%	+4,61
Activo corriente	GECKO CLINICA VETERINARIA, S.L.	95,68%	+56,87
Patrimonio neto	CELAVET DE OURENSE, S.L.P.	107,28%	+70,57
Pasivo no corriente	AGRO BARCALA, S.L.	-0,01%	-34,89
Pasivo corriente	EMBRIOVET, S.L.	-13,28%	-46,09

* Los % están calculados sobre el total de ingresos de explotación, sobre el activo total para las variables de activo y sobre el pasivo total para las variables de pasivo.

Ratios de rentabilidad

	Líder	2018	Diferencia sector
Rentabilidad económica	HOSPITAL VETERINARIO ABROS, S.L.P.	70,35%	+64,33
Rentabilidad financiera	VIMAR VETERINARIOS, S.L.	1.016,01%	+1.006,44
Margen	HOSPITAL VETERINARIO ABROS, S.L.P.	167,44%	+165,11

Ratios de liquidez

	Líder	2018	Diferencia sector
Liquidez	CLINICA CANNIS MONFORTE, S.L.	4,97	+3,81
Liquidez inmediata	CLINICA CANNIS MONFORTE, S.L.	4,72	+4,02
Fondo de maniobra/inversión	CLINICA CANNIS MONFORTE, S.L.	79,86%	+34,20
Solidez	GECKO CLINICA VETERINARIA, S.L.	13,10	+12,40

Solvencia

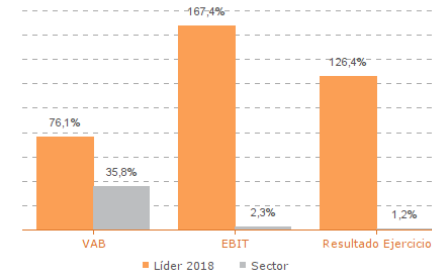
	Líder	2018	Diferencia sector
Endeudamiento	CLINICA CANNIS MONFORTE, S.L.	0,14	-1,56
Calidad de la deuda	ALBEITANERIA, S.L.	100,00%	+64,31
Solvencia total	CLINICA CANNIS MONFORTE, S.L.	8,23	+6,68

Eficiencia y estructura de costes

	Líder	2018	Diferencia sector
VAB por empleado (€)	CENTRO VETERINARIO PONTEAREAS, S.L.	78.924	+54.419
Ingresos por empleado (€)	CENTRO VETERINARIO PONTEAREAS, S.L.	256.274	+180.936
Periodo medio de cobro (días)	RUBEN GUTIERREZ, S.L.	0	-4
Periodo medio de pago (días)	PO.VE.GAN, S.L.	853	+781
Rotación de existencias	CLINICA CANNIS MONFORTE, S.L.	46,42	+40,69
Rotación de activos	LUCUSVET, S.L.	7,45	+5,38
Coste de la deuda	EL ANIMALARIO DE SONIA, S.L.P.	0,18%	-2,44
Coste por empleado (€)	RUBEN GUTIERREZ, S.L.	10.473	-9.477

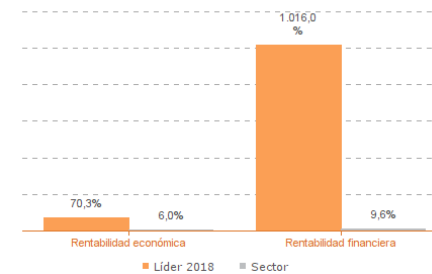
Los valores del sector corresponden a la mediana.

Comparación de resultados (2018)



Valor añadido bruto (VAB):
PO.VE.GAN, S.L.
Resultado de explotación (EBIT):
HOSPITAL VETERINARIO ABROS, S.L.P.
Resultado del ejercicio:
HOSPITAL VETERINARIO ABROS, S.L.P.

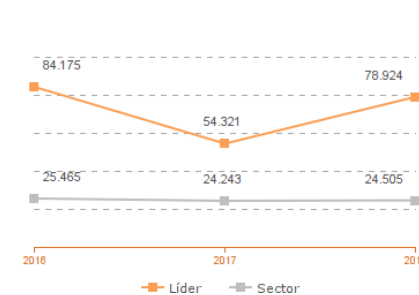
Comparación de rentabilidades (2018)



Rentabilidad económica:
HOSPITAL VETERINARIO ABROS, S.L.P.
Rentabilidad financiera:
VIMAR VETERINARIOS, S.L.

Los valores del sector corresponden a la mediana.

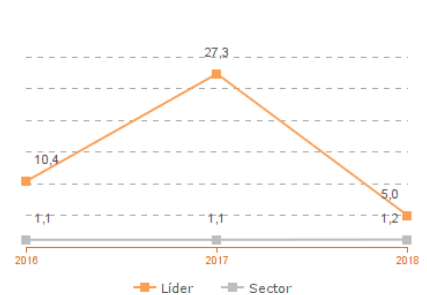
Comparación del VAB por empleado (2016-2018)



Líderes

2016: CLINICA VETERINARIA AREALONGA, S.L.
2017: CENTRO VETERINARIO PINTOR COLMEIRO, S.L.
2018: CENTRO VETERINARIO PONTEAREAS, S.L.

Comparación de la liquidez (2016-2018)



Líderes

2016: EMBRIOVET, S.L.
2017: CLINICA CANNIS MONFORTE, S.L.
2018: CLINICA CANNIS MONFORTE, S.L.

Los valores del sector corresponden a la mediana.

Sistema Productivo: Servicios profesionales

Actividad: Veterinarios

INDICADORES ARDÁN DE MEJORES PRÁCTICAS*

Alta Productividad--Alto Rendimiento--Bien Gestionada--Gacela--Generadora de Riqueza—Global—Innovadora—Circular—Empresa Igual en Género—Potencial Competitivo

Actividad sin INDICADORES ARDÁN DE MEJORES PRÁCTICAS 2018

*Los Indicadores ARDÁN se corresponden con el Informe Económico y de Competitividad 2019

Sistema Productivo: Servicios profesionales

Actividad: Veterinarios

INDICADORES ARDÁN DE MEJORES PRÁCTICAS*

Alta Productividad--Alto Rendimiento--Bien Gestionada--Gacela--Generadora de Riqueza—Global—Innovadora—Circular—Empresa Igual en Género—Potencial Competitivo

*Los Indicadores ARDÁN se corresponden con el Informe Económico y de Competitividad 2019