

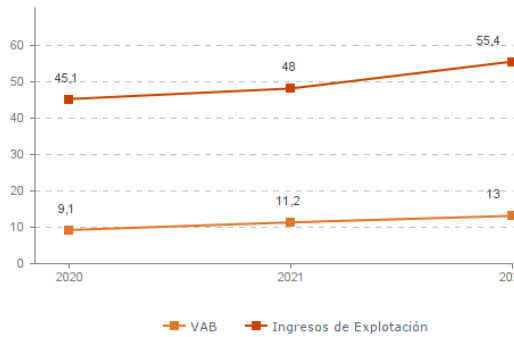
Sistema Productivo: Servicios profesionales

Actividad: **Servicios administrativos**

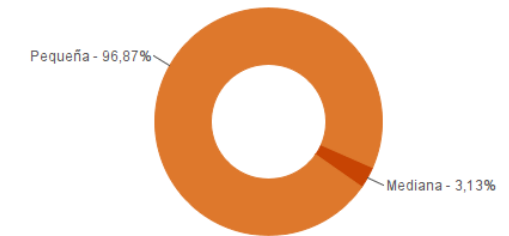
ESTUDIO GLOBAL

	Peso en el SPS
Empresas 32	1,84%
Ingresos 55,4 mill. euros	1,04%
VAB 13,0 mill. euros	0,33%
Empleos 212	0,49%

Evolución del VAB y de los Ingresos Agregado, mill. euros (2020-2022)



Estructura empresarial (2022)



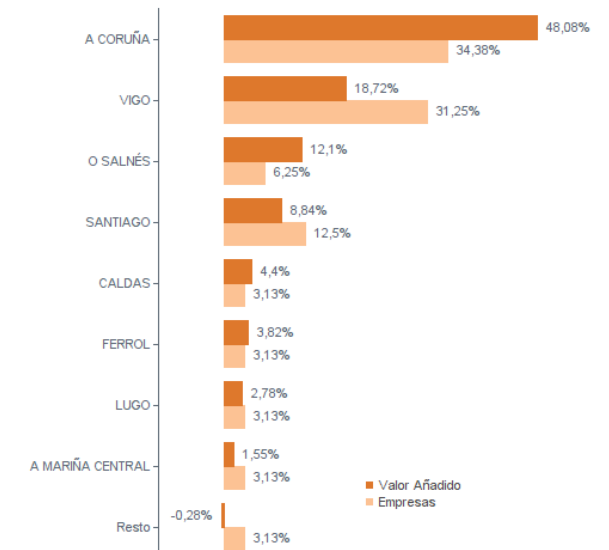
Principales datos económicos

Medianas	2020	2021	2022
Variación de los ingresos de explotación	-0,09%	6,52%	14,51%
Variación del valor añadido bruto	-0,80%	10,89%	11,82%
Rotación de activos	0,10	0,11	0,12
Margen de explotación	2,13%	8,94%	6,65%
Rentabilidad económica	0,52%	0,94%	0,70%
Rentabilidad financiera	6,16%	2,06%	4,45%
Coste de la deuda	1,79%	1,01%	1,46%
Apalancamiento	-0,00	0,01	-0,00
Empleo (media agregada)	5	5	7
Ingresos por empleado (€)	130.140	147.241	140.689
Valor añadido bruto por empleado (€)	76.058	86.587	82.906
Coste medio por empleado (€)	53.811	62.715	57.326

Distribución geográfica (2022) Por provincia

Provincia	Empresas	VAB (mill. euros)
A CORUÑA	16	7,9
LUGO	2	0,6
PONTEVEDRA	14	4,5

Por comarca



Sistema Productivo: Servicios profesionales

Actividad: **Servicios administrativos**

RANKING EMPRESAS 2022

Por ingresos

	VAB	Ingresos
1- SOCIEDADE OPERADORA NOVO HOSPITAL VIGO	-277,1 mil. €	33.076,9 mil. €
2- COTO RIVAS, S.L.	1.906,1 mil. €	3.010,0 mil. €
3- GRANDES PAGOS GALLEGOS VITICULT. TRADIC.	313,5 mil. €	2.734,8 mil. €
4- INVERFAGO, S.L.	1.267,7 mil. €	1.656,6 mil. €
5- EUREKA GLOBAL, S.L.	1.310,6 mil. €	1.395,0 mil. €
6- LUSINVER RESTAURACION, S.A.	318,2 mil. €	1.356,7 mil. €
7- WHEATLEY HILLS, S.L.	573,3 mil. €	1.030,9 mil. €
8- ARIAL, PROJECT MANAGEMENT, S.L.U.	291,8 mil. €	956,0 mil. €

Por VAB

	VAB	Ingresos
1- COTO RIVAS, S.L.	1.906,1 mil. €	3.010,0 mil. €
2- EUREKA GLOBAL, S.L.	1.310,6 mil. €	1.395,0 mil. €
3- INVERFAGO, S.L.	1.267,7 mil. €	1.656,6 mil. €
4- ZERGAL 2001, S.L.	692,3 mil. €	833,7 mil. €
5- GRUPO COUCEIRO INVERSIONES, S.L.	671,3 mil. €	733,0 mil. €
6- WHEATLEY HILLS, S.L.	573,3 mil. €	1.030,9 mil. €
7- SELCOR 1970, S.L.	541,3 mil. €	613,6 mil. €
8- SUYAY INVERSIONES, S.L.	529,8 mil. €	557,0 mil. €

Por empleo

	Nº empleados	Ingresos por empleado	VAB por empleado
1- LUSINVER RESTAURACION, S.A.	32	42.396 €	9.945 €
2- EUREKA GLOBAL, S.L.	30	46.498 €	43.688 €
3- WHEATLEY HILLS, S.L.	16	64.428 €	35.832 €
4- SOCIEDADE OPERADORA NOVO HOSPITAL VIGO	13	2.544.374 €	-21.318 €
5- CABAREY ASESORES, S.L.	13	53.749 €	19.274 €
6- COTO RIVAS, S.L.	12	250.833 €	158.843 €
7- ASESORIA MARCOS FERNANDEZ, S.L.	8	38.254 €	25.148 €
8- ARIAL, PROJECT MANAGEMENT, S.L.U.	7	136.576 €	41.680 €

Sistema Productivo: Servicios profesionales

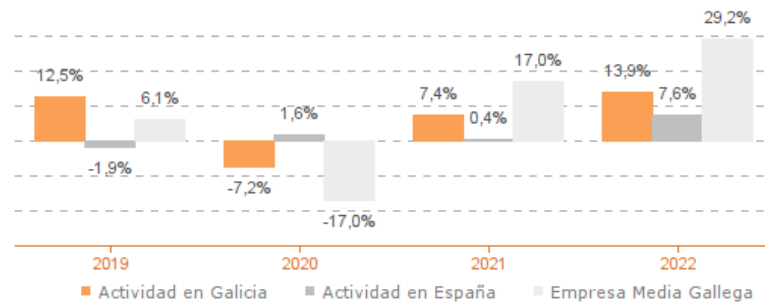
Actividad: **Servicios administrativos**

ESTUDIO COMPARATIVO

Actividad en Galicia -- Actividad en España -- Empresa media gallega
Para una muestra homogénea a 5 años

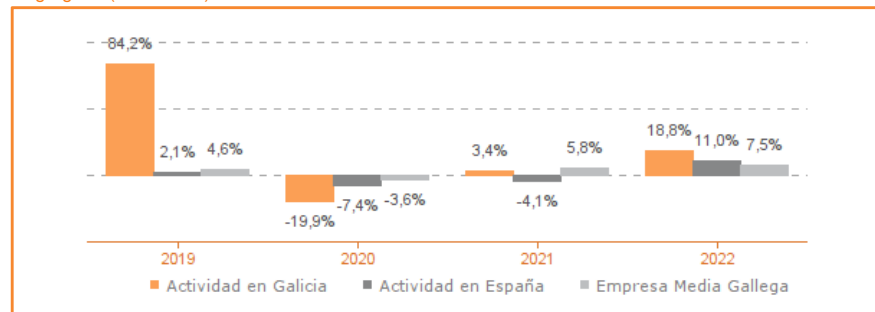
Tasa variación de los ingresos de explotación

Agregado (2019-2022)



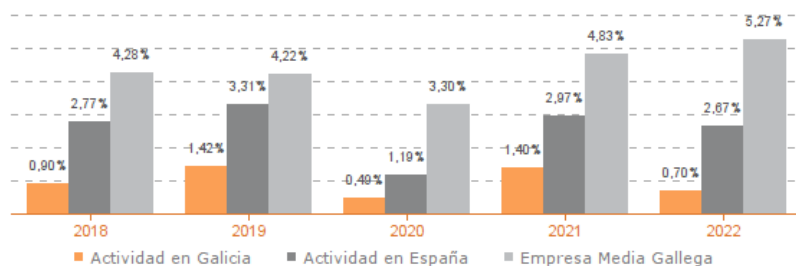
Tasa de variación del empleo

Agregado (2019-2022)



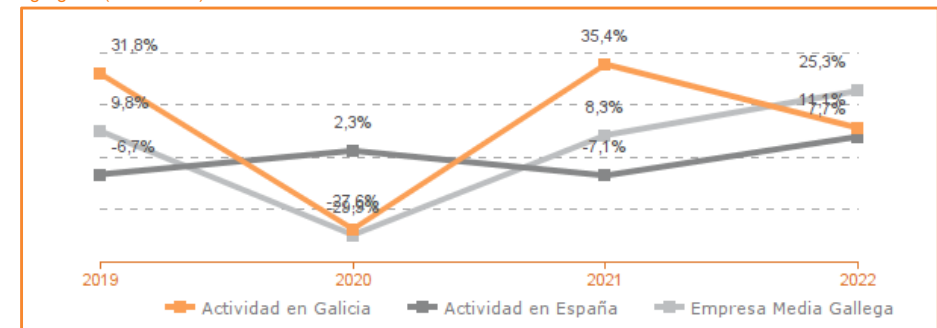
Evolución de rentabilidad económica

Medianas (2019-2022)



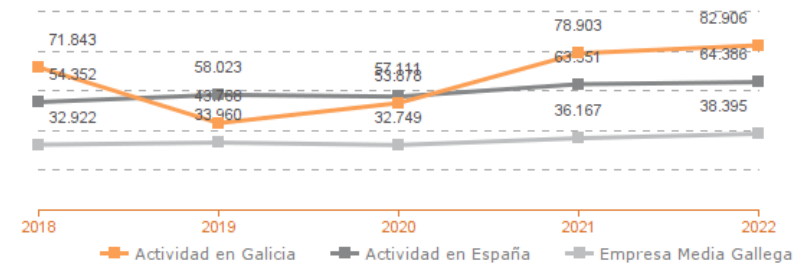
Tasa de variación del VAB

Agregado (2019-2022)



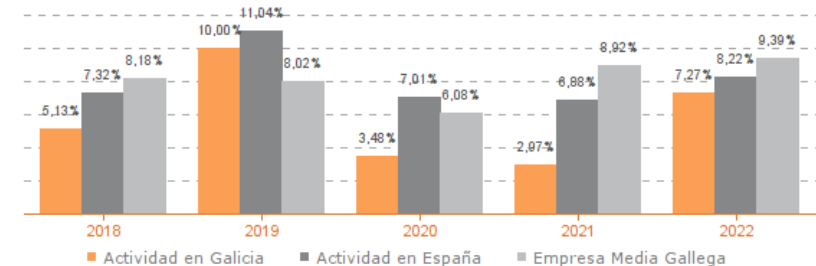
Evolución de la productividad del empleo

VAB por empleado, euros / Medianas (2018-2022)



Evolución de rentabilidad financiera

Medianas (2019-2022)



Sistema Productivo: Servicios profesionales

Actividad: **Servicios administrativos**

LIDERES DE LA ACTIVIDAD

Operaciones, inversión y financiación*

	Líder	2022	Diferencia sector
Consumos de explotación	SOONAS 5 , S.L.	-0,37%	-2,46
Valor añadido bruto (VAB)	HEXAVALOR , S.L.	99,45%	+22,06
Gastos de personal	SOCIEDADE OPERADORA NOVO HOSPITAL VIGO	0,97%	-50,34
Resultado de explotación (EBIT)	SUYAY INVERSIONES, S.L.	60,73%	+54,08
Resultado financiero	MEIFUS GLOBAL HOLDING , S.L.	5.322,06%	+5.322,08
Resultado del ejercicio	MEIFUS GLOBAL HOLDING , S.L.	5.333,39%	+5.322,85
Activo no corriente	UNIVERSAL MADONU GROUP, S.L.	97,56%	+26,58
Inmovilizado intangible	LUSINVER RESTAURACION, S.A.	34,45%	+33,42
Activo corriente	ARIAL, PROJECT MANAGEMENT, S.L.U.	99,46%	+70,44
Patrimonio neto	SELCOR 1970, S.L.	99,25%	+18,74
Pasivo no corriente	SOCIEDADE OPERADORA NOVO HOSPITAL VIGO	0,01%	-4,05
Pasivo corriente	FRANZOMEL RENTA, S.L.	0,68%	-8,48

* Los % están calculados sobre el total de ingresos de explotación, sobre el activo total para las variables de activo y sobre el pasivo total para las variables de pasivo.

Ratios de rentabilidad

	Líder	2022	Diferencia sector
Rentabilidad económica	GOODLIFE FACTORY, S.L.	47,22%	+46,52
Rentabilidad financiera	MEIFUS GLOBAL HOLDING , S.L.	50,65%	+46,20
Margen	SUYAY INVERSIONES, S.L.	60,73%	+54,08

Ratios de liquidez

	Líder	2022	Diferencia sector
Liquidez	VEIRA COBA INVERSION , S.L.	43,82	+39,17
Liquidez inmediata	VEIRA COBA INVERSION , S.L.	43,82	+39,17
Fondo de maniobra/inversión	VEIRA COBA INVERSION , S.L.	97,72%	+9,35
Solidez	ARIAL, PROJECT MANAGEMENT, S.L.U.	55,44	+54,19

Solvencia

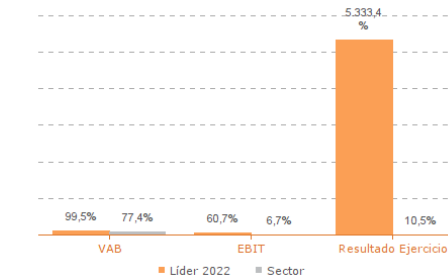
	Líder	2022	Diferencia sector
Endeudamiento	SELCOR 1970, S.L.	0,01	-0,20
Calidad de la deuda	CABAREY ASESORES, S.L.	100,00%	+52,18
Solvencia total	SELCOR 1970, S.L.	133,32	+128,18

Eficiencia y estructura de costes

	Líder	2022	Diferencia sector
VAB por empleado (€)	INVERFAGO, S.L.	633.873	+550.967
Ingresos por empleado (€)	SOCIEDADE OPERADORA NOVO HOSPITAL VIGO	2.544.374	+2.403.685
Periodo medio de cobro (días)	WHEATLEY HILLS, S.L.	0	-77
Periodo medio de pago (días)	HEXAVALOR , S.L.	10.756	+10.429
Rotación de existencias	GRANDES PAGOS GALLEGOS VITICULT. TRADIC.	127,09	+119,74
Rotación de activos	CABAREY ASESORES, S.L.	4,70	+4,58
Coste de la deuda	HEXAVALOR , S.L.	0,00%	-1,46
Coste por empleado (€)	ARGESTES SERV. DE GESTION EMPRESARIAL,SL	6.000	-51.326

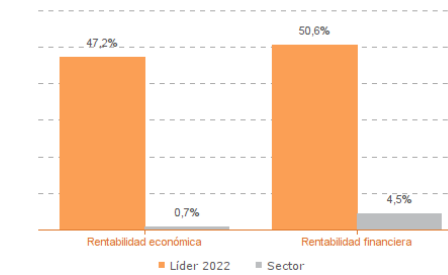
Los valores del sector corresponden a la mediana.

Comparación de resultados (2022)



Valor añadido bruto (VAB):
HEXAVALOR , S.L.
Resultado de explotación (EBIT):
SUYAY INVERSIONES, S.L.
Resultado del ejercicio:
MEIFUS GLOBAL HOLDING , S.L.

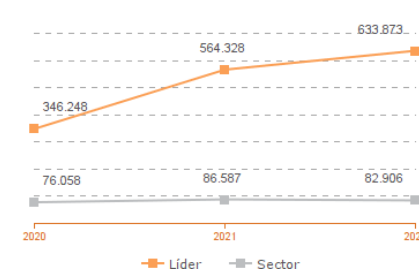
Comparación de rentabilidades (2022)



Rentabilidad económica:
GOODLIFE FACTORY, S.L.
Rentabilidad financiera:
MEIFUS GLOBAL HOLDING , S.L.

Los valores del sector corresponden a la mediana.

Comparación del VAB por empleado (2020-2022)

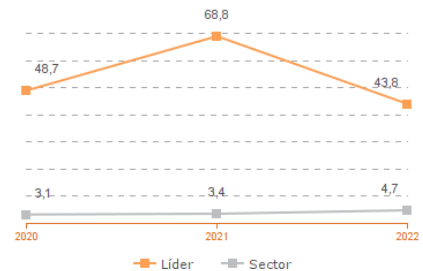


Líderes

2020: VEIRA COBA INVERSION , S.L.
2021: INVERFAGO, S.L.
2022: INVERFAGO, S.L.

Los valores del sector corresponden a la mediana.

Comparación de la liquidez (2020-2022)



Líderes

2020: BURATAI, S.L.
2021: SOONAS 5 , S.L.
2022: VEIRA COBA INVERSION , S.L.

Sistema Productivo: Servicios profesionales

Actividad: **Servicios administrativos**

INDICADORES ARDÁN DE MEJORES PRÁCTICAS*

Alta Productividad--Alto Rendimiento--Fortaleza Financiera--Gacela--Generadora de Riqueza--Global--Innovadora—Circular--Empresa Igual en Género--Gestión del Talento



1 empresas

3,13%
de las empresas de la
actividad

0,06%
de las empresas del
sistema productivo

GRAVELIÑA INVERSIONES, S.L.

Sistema Productivo: Servicios profesionales

Actividad: Servicios administrativos

INDICADORES ARDÁN DE MEJORES PRÁCTICAS*

Alta Productividad--Alto Rendimiento--Fortaleza Financiera--Gacela--Generadora de Riqueza--Global--Innovadora—Circular--Empresa Igual en Género--Gestión del Talento