

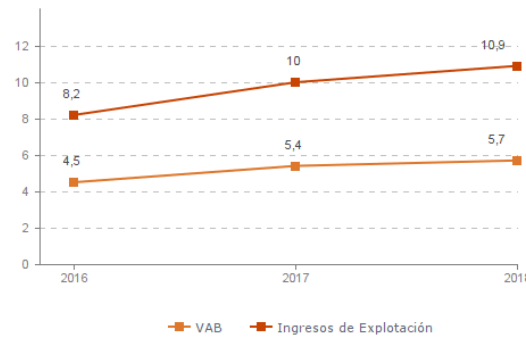
Sistema Productivo: Turismo, viajes y ocio

Actividad: Gimnasios y otras actividades deportivas

ESTUDIO GLOBAL

	Peso en el SPS
Empresas 17	1,19%
Ingresos 10,9 mill. euros	0,52%
VAB 5,7 mill. euros	0,77%
Empleos 188	0,93%

Evolución del VAB y de los Ingresos
Agregado, mill. euros (2016-2018)



Estructura empresarial
(2018)



Principales datos económicos

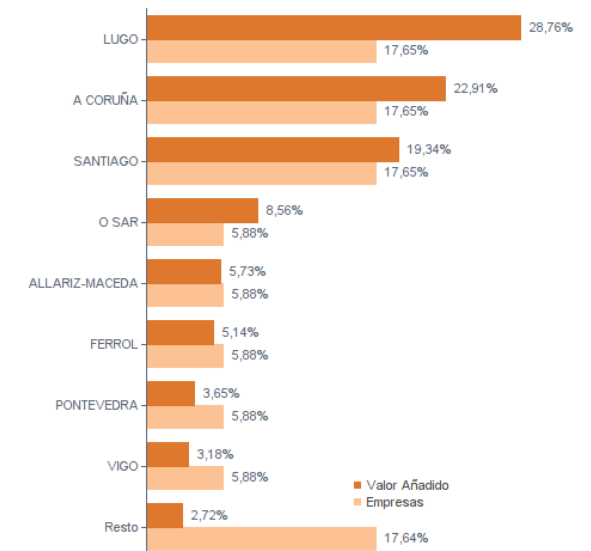
Medianas	2016	2017	2018
Variación de los ingresos de explotación	18,48%	22,96%	9,88%
Variación del valor añadido bruto	13,67%	18,49%	12,39%
Rotación de activos	0,79	0,87	1,18
Margen de explotación	1,92%	2,96%	2,59%
Rentabilidad económica	2,84%	2,90%	2,78%
Rentabilidad financiera	13,05%	9,47%	12,06%
Coste de la deuda	1,53%	2,05%	1,53%
Apalancamiento	0,01	0,01	0,01
Empleo (media agregada)	11	11	11
Ingresos por empleado (€)	43.863	54.877	56.087
Valor añadido bruto por empleado (€)	20.414	23.521	24.860
Coste medio por empleado (€)	19.124	18.425	21.219

Distribución geográfica (2018)

Por provincia

Provincia	Empresas	VAB (mill. euros)
A CORUÑA	9	3,2
LUGO	3	1,6
OURENSE	2	0,4
PONTEVEDRA	3	0,5

Por comarca



Sistema Productivo: Turismo, viajes y ocio

Actividad: Gimnasios y otras actividades deportivas

RANKING EMPRESAS 2018

Por ingresos

	VAB	Ingresos
1- OCTUM CENTRO, S.L.	1.377,3 mil. €	1.971,8 mil. €
2- GIMNASIOS Y BALNEARIOS URBANOS, S.L.	517,1 mil. €	1.102,0 mil. €
3- AUN XESTORA DEPORTIVA, S.L.	659,9 mil. €	1.065,7 mil. €
4- LAU CREACIONES, S.L.	308,9 mil. €	1.001,0 mil. €
5- BARBATANA, S.L.	491,1 mil. €	628,9 mil. €
6- ESPAGAT, S.L.	377,8 mil. €	620,0 mil. €
7- TMSR SCHOOL MOTORBIKE, S.L.	136,8 mil. €	559,3 mil. €
8- IMPELSA INICIATIVAS Y PROMOCIONES, S.L.	422,6 mil. €	545,7 mil. €

Por VAB

	VAB	Ingresos
1- OCTUM CENTRO, S.L.	1.377,3 mil. €	1.971,8 mil. €
2- AUN XESTORA DEPORTIVA, S.L.	659,9 mil. €	1.065,7 mil. €
3- GIMNASIOS Y BALNEARIOS URBANOS, S.L.	517,1 mil. €	1.102,0 mil. €
4- BARBATANA, S.L.	491,1 mil. €	628,9 mil. €
5- IMPELSA INICIATIVAS Y PROMOCIONES, S.L.	422,6 mil. €	545,7 mil. €
6- ESPAGAT, S.L.	377,8 mil. €	620,0 mil. €
7- BALNEARIO DE MOLGAS, S.L.	328,7 mil. €	508,1 mil. €
8- LAU CREACIONES, S.L.	308,9 mil. €	1.001,0 mil. €

Por empleo

	Nº empleados	Ingresos por empleado	VAB por empleado
1- OCTUM CENTRO, S.L.	24	82.160 €	57.389 €
2- GIMNASIOS Y BALNEARIOS URBANOS, S.L.	21	52.475 €	24.623 €
3- AUN XESTORA DEPORTIVA, S.L.	19	56.087 €	34.732 €
4- IMPELSA INICIATIVAS Y PROMOCIONES, S.L.	17	32.103 €	24.860 €
5- BARBATANA, S.L.	16	39.305 €	30.693 €
6- BALNEARIO DE MOLGAS, S.L.	13	39.084 €	25.287 €
7- RENDIMIENTO Y SPORT, S.L.	13	32.586 €	22.667 €
8- TENIS LA ROCA, S.L.	13	27.686 €	17.538 €

Sistema Productivo: Turismo, viajes y ocio

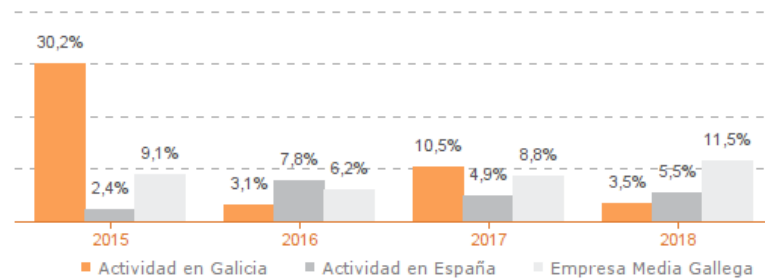
Actividad: Gimnasios y otras actividades deportivas

ESTUDIO COMPARATIVO

Actividad en Galicia -- Actividad en España -- Empresa media gallega
Para una muestra homogénea a 5 años

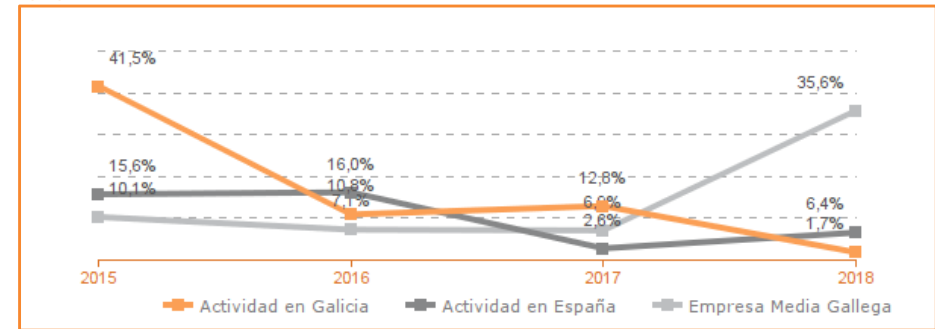
Tasa variación de los ingresos de explotación

Agregado (2015-2018)



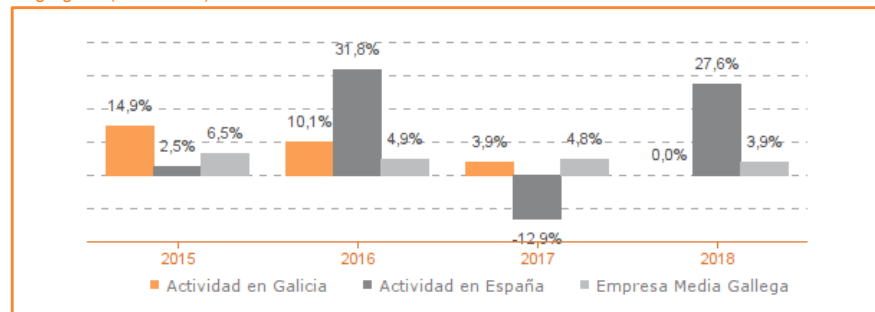
Tasa de variación del VAB

Agregado (2015-2018)



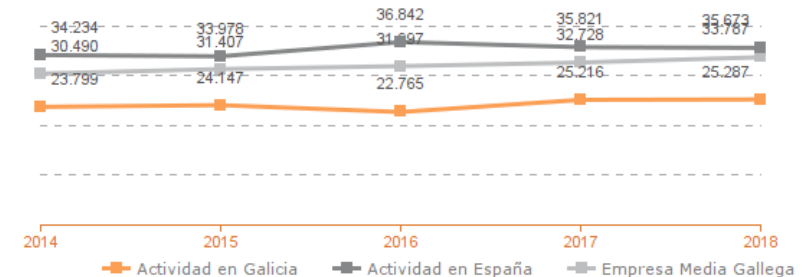
Tasa de variación del empleo

Agregado (2015-2018)



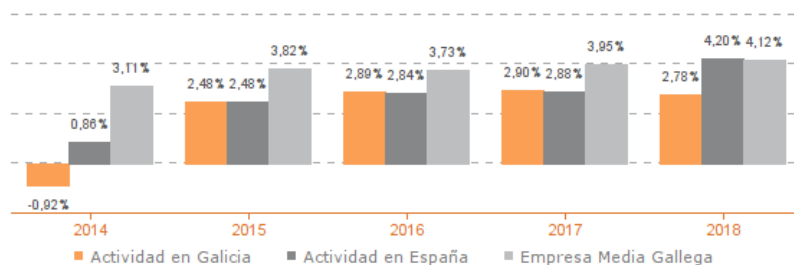
Evolución de la productividad del empleo

VAB por empleado, euros / Medianas (2014-2018)



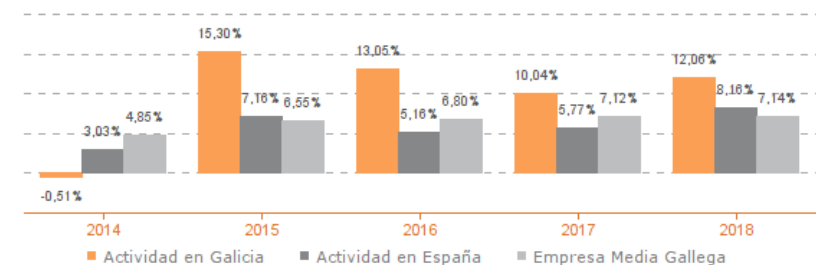
Evolución de rentabilidad económica

Medianas (2015-2018)



Evolución de rentabilidad financiera

Medianas (2015-2018)



Sistema Productivo: Turismo, viajes y ocio

Actividad: Gimnasios y otras actividades deportivas

LIDERES DE LA ACTIVIDAD

Operaciones, inversión y financiación*

	Líder	2018	Diferencia sector
Consumos de explotación	IMPELSA INICIATIVAS Y PROMOCIONES, S.L.	0,51%	-14,56
Valor añadido bruto (VAB)	BARBATANA, S.L.	78,09%	+17,16
Gastos de personal	ALL RALLY OURENSE, S.L.	8,25%	-30,86
Resultado de explotación (EBIT)	OCTUM CENTRO, S.L.	26,73%	+24,14
Resultado financiero	OCTUM CENTRO, S.L.	0,77%	+1,38
Resultado del ejercicio	OCTUM CENTRO, S.L.	20,64%	+19,48
Activo no corriente	ESPAGAT, S.L.	98,03%	+25,95
Inmovilizado intangible	RENDIMIENTO Y SPORT, S.L.	3,47%	+3,28
Activo corriente	BIKES AND RUN EVENTOS DEPORTIVOS, S.L.	85,85%	+57,93
Patrimonio neto	IMPELSA INICIATIVAS Y PROMOCIONES, S.L.	79,92%	+60,95
Pasivo no corriente	IMPELSA INICIATIVAS Y PROMOCIONES, S.L.	4,39%	-38,63
Pasivo corriente	TENIS LA ROCA, S.L.	4,19%	-20,72

* Los % están calculados sobre el total de ingresos de explotación, sobre el activo total para las variables de activo y sobre el pasivo total para las variables de pasivo.

Ratios de rentabilidad

	Líder	2018	Diferencia sector
Rentabilidad económica	OCTUM CENTRO, S.L.	33,17%	+30,39
Rentabilidad financiera	TMSR SCHOOL MOTORBIKE, S.L.	111,21%	+99,15
Margen	OCTUM CENTRO, S.L.	26,73%	+24,14

Ratios de liquidez

	Líder	2018	Diferencia sector
Liquidez	CATAVENTOS SAIL GROUP, S.L.	3,90	+3,05
Liquidez inmediata	BALNEARIO DE MOLGAS, S.L.	2,10	+1,66
Fondo de maniobra/inversión	CATAVENTOS SAIL GROUP, S.L.	74,38%	+26,40
Solidez	OCTUM CENTRO, S.L.	1,22	+0,90

Solvencia

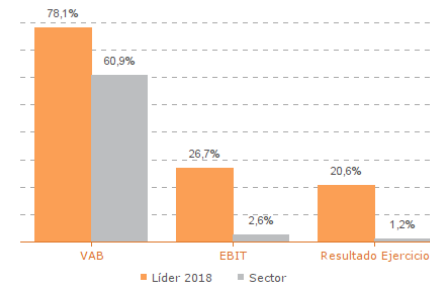
	Líder	2018	Diferencia sector
Endeudamiento	IMPELSA INICIATIVAS Y PROMOCIONES, S.L.	0,25	-4,02
Calidad de la deuda	TMSR SCHOOL MOTORBIKE, S.L.	100,00%	+74,79
Solvencia total	IMPELSA INICIATIVAS Y PROMOCIONES, S.L.	4,98	+3,75

Eficiencia y estructura de costes

	Líder	2018	Diferencia sector
VAB por empleado (€)	TMSR SCHOOL MOTORBIKE, S.L.	68.421	+43.561
Ingresos por empleado (€)	TMSR SCHOOL MOTORBIKE, S.L.	279.633	+223.546
Periodo medio de cobro (días)	ESPAGAT, S.L.	1	-20
Periodo medio de pago (días)	XUNCA XESTION, S.L.U.	357	+211
Rotación de existencias	BARBATANA, S.L.	30,97	+25,86
Rotación de activos	BARBATANA, S.L.	3,16	+1,98
Coste de la deuda	BARBATANA, S.L.	0,01%	-1,52
Coste por empleado (€)	CATAVENTOS SAIL GROUP, S.L.	9.827	-11.392

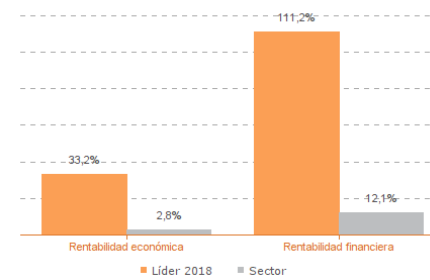
Los valores del sector corresponden a la mediana.

Comparación de resultados (2018)



Valor añadido bruto (VAB):
BARBATANA, S.L.
Resultado de explotación (EBIT):
OCTUM CENTRO, S.L.
Resultado del ejercicio:
OCTUM CENTRO, S.L.

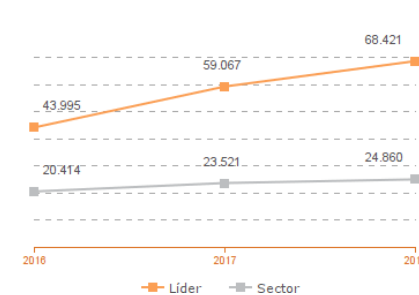
Comparación de rentabilidades (2018)



Rentabilidad económica:
OCTUM CENTRO, S.L.
Rentabilidad financiera:
TMSR SCHOOL MOTORBIKE, S.L.

Los valores del sector corresponden a la mediana.

Comparación del VAB por empleado (2016-2018)



Líderes

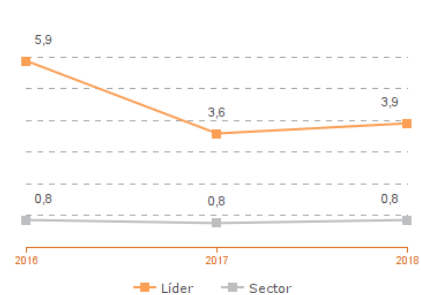
2016: OCTUM CENTRO, S.L.

2017: OCTUM CENTRO, S.L.

2018: TMSR SCHOOL MOTORBIKE, S.L.

Los valores del sector corresponden a la mediana.

Comparación de la liquidez (2016-2018)



Líderes

2016: BIKES AND RUN EVENTOS DEPORTIVOS, S.L.

2017: CATAVENTOS SAIL GROUP, S.L.

2018: CATAVENTOS SAIL GROUP, S.L.

Sistema Productivo: Turismo, viajes y ocio

Actividad: **Gimnasios y otras actividades deportivas**

INDICADORES ARDÁN DE MEJORES PRÁCTICAS*

Alta Productividad--Alto Rendimiento--Bien Gestionada--Gacela--Generadora de Riqueza—Global—Innovadora—Circular—Empresa Igual en Género—Potencial Competitivo



*Los Indicadores ARDÁN se corresponden con el Informe Económico y de Competitividad 2019

Sistema Productivo: Turismo, viajes y ocio

Actividad: Gimnasios y otras actividades deportivas

INDICADORES ARDÁN DE MEJORES PRÁCTICAS*

Alta Productividad--Alto Rendimiento--Bien Gestionada--Gacela--Generadora de Riqueza—Global—Innovadora—Circular—Empresa Igual en Género—Potencial Competitivo

*Los Indicadores ARDÁN se corresponden con el Informe Económico y de Competitividad 2019