

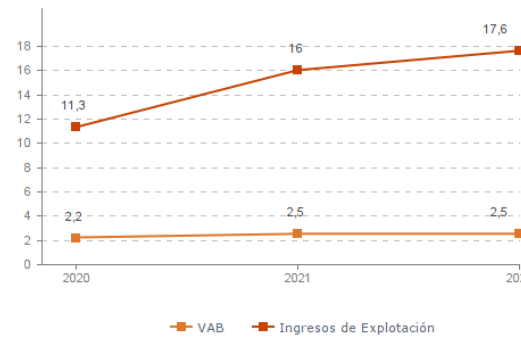
## Sistema Productivo: Agroalimentario

### Actividad: Otras explotaciones de ganado (equino, ovino, caprino...)

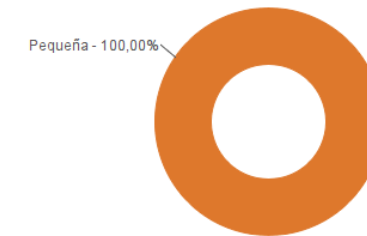
#### ESTUDIO GLOBAL

|                                     | Peso en el SPS |
|-------------------------------------|----------------|
| <b>Empresas</b><br>19               | <b>0,89%</b>   |
| <b>Ingresos</b><br>17,6 mill. euros | <b>0,12%</b>   |
| <b>VAB</b><br>2,5 mill. euros       | <b>0,14%</b>   |
| <b>Empleos</b><br>56                | <b>0,16%</b>   |

**Evolución del VAB y de los Ingresos**  
Agregado, mill. euros (2020-2022)



**Estructura empresarial**  
(2022)



#### Principales datos económicos

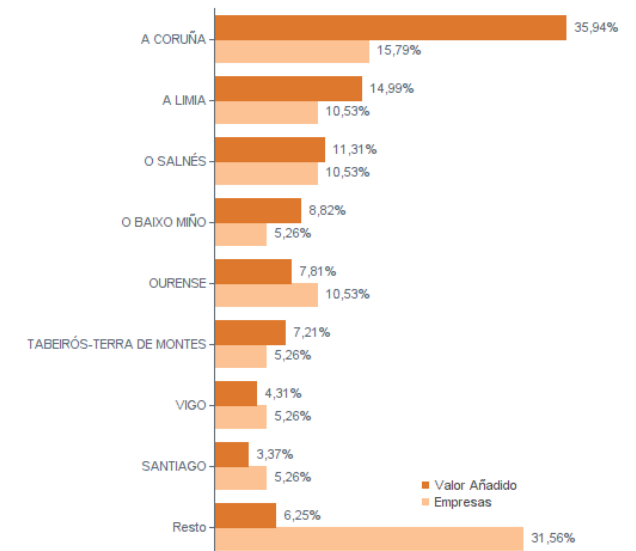
| Medianas                                 | 2020    | 2021    | 2022    |
|--|---------|---------|---------|
| Variación de los ingresos de explotación | -5,71%  | 6,36%   | 14,60%  |
| Variación del valor añadido bruto        | 0,93%   | 0,18%   | -2,71%  |
| Rotación de activos                      | 0,76    | 0,78    | 0,76    |
| Margen de explotación                    | 2,12%   | 1,96%   | 1,75%   |
| Rentabilidad económica                   | 2,67%   | 2,21%   | 1,98%   |
| Rentabilidad financiera                  | 5,59%   | 8,58%   | 6,21%   |
| Coste de la deuda                        | 2,17%   | 2,07%   | 1,69%   |
| Apalancamiento                           | -0,01   | 0,00    | 0,00    |
| Empleo (media agregada)                  | 3       | 3       | 3       |
| Ingresos por empleado (€)                | 145.401 | 151.369 | 192.273 |
| Valor añadido bruto por empleado (€)     | 29.163  | 24.776  | 35.155  |
| Coste medio por empleado (€)             | 22.184  | 19.924  | 24.916  |

#### Distribución geográfica (2022)

Por provincia

| Provincia         | Empresas | VAB                    |
|-------------------|----------|------------------------|
| <b>A CORUÑA</b>   | <b>5</b> | <b>1,0 mill. euros</b> |
| <b>LUGO</b>       | <b>2</b> | <b>0,1 mill. euros</b> |
| <b>OURENSE</b>    | <b>5</b> | <b>0,5 mill. euros</b> |
| <b>PONTEVEDRA</b> | <b>7</b> | <b>0,8 mill. euros</b> |

#### Por comarca



## Sistema Productivo: Agroalimentario

### Actividad: Otras explotaciones de ganado (equino, ovino, caprino...)

#### RANKING EMPRESAS 2022

##### Por ingresos

VAB Ingresos

|   |              |                |
|---|--------------|----------------|
| 1- GIFTRAL, S.L.                            | 181,1 mil. € | 7.851,1 mil. € |
| 2- BLOMVIS SPAIN, S.L.                      | 565,7 mil. € | 1.337,2 mil. € |
| 3- A CUNCA CUNICULTURA, S.L.                | 326,6 mil. € | 1.209,7 mil. € |
| 4- GRISLEE INTERNATIONAL FURS, S.L.         | 303,1 mil. € | 1.067,0 mil. € |
| 5- FAUNA UTIL, S.L.                         | 221,6 mil. € | 737,3 mil. €   |
| 6- AGRUPACION SECTOR APICOLA GALEGO, A.I.E. | 91,1 mil. €  | 680,5 mil. €   |
| 7- CUNICULA REDONDAS, S.L.                  | 34,1 mil. €  | 630,8 mil. €   |
| 8- EXPLOTACIONES GANADERAS AS CAVADAS 2017  | -45,8 mil. € | 590,3 mil. €   |

##### Por VAB

VAB Ingresos

|                                     |              |                |
|-------------------------------------|--------------|----------------|
| 1- BLOMVIS SPAIN, S.L.              | 565,7 mil. € | 1.337,2 mil. € |
| 2- A CUNCA CUNICULTURA, S.L.        | 326,6 mil. € | 1.209,7 mil. € |
| 3- GRISLEE INTERNATIONAL FURS, S.L. | 303,1 mil. € | 1.067,0 mil. € |
| 4- FAUNA UTIL, S.L.                 | 221,6 mil. € | 737,3 mil. €   |
| 5- GIFTRAL, S.L.                    | 181,1 mil. € | 7.851,1 mil. € |
| 6- PAZO VALDEDEUS, S.L.             | 171,1 mil. € | 292,4 mil. €   |
| 7- CUNICULTURA RULIÑAS, S.L.        | 112,9 mil. € | 369,5 mil. €   |
| 8- YEGUADA VALLE MIÑOR, S.L.        | 108,2 mil. € | 272,2 mil. €   |

##### Por empleo

Nº empleados

Ingresos por  
empleado

VAB por  
empleado

|   |   |           |           |
|---|---|-----------|-----------|
| 1- BLOMVIS SPAIN, S.L.                      | 5 | 267.450 € | 113.144 € |
| 2- PAZO VALDEDEUS, S.L.                     | 5 | 58.479 €  | 34.229 €  |
| 3- A CUNCA CUNICULTURA, S.L.                | 5 | 241.948 € | 65.324 €  |
| 4- FAUNA UTIL, S.L.                         | 5 | 147.454 € | 44.312 €  |
| 5- CUNICULA REDONDAS, S.L.                  | 4 | 157.706 € | 8.521 €   |
| 6- GRANXAS GUIMARAS SOCIEDAD LIMITADA.      | 4 | 92.205 €  | 26.276 €  |
| 7- GRISLEE INTERNATIONAL FURS, S.L.         | 4 | 266.748 € | 75.781 €  |
| 8- AGRUPACION SECTOR APICOLA GALEGO, A.I.E. | 3 | 226.840 € | 30.369 €  |

## Sistema Productivo: Agroalimentario

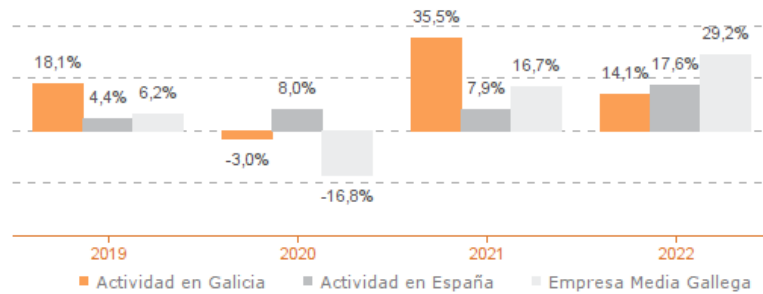
### Actividad: Otras explotaciones de ganado (equino, ovino, caprino...)

#### ESTUDIO COMPARATIVO

Actividad en Galicia -- Actividad en España -- Empresa media gallega  
Para una muestra homogénea a 5 años

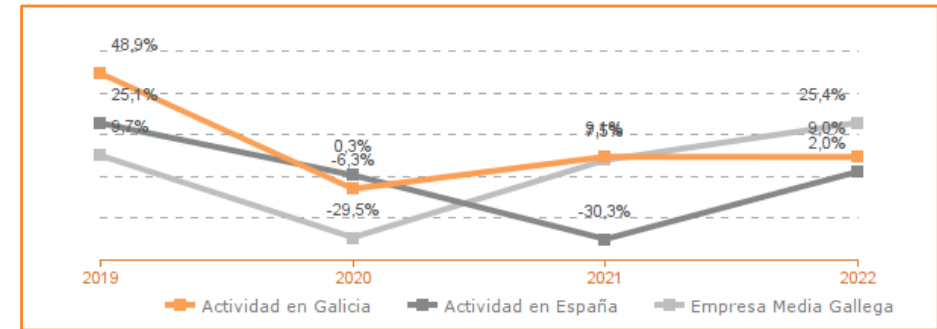
#### Tasa variación de los ingresos de explotación

Agregado (2019-2022)



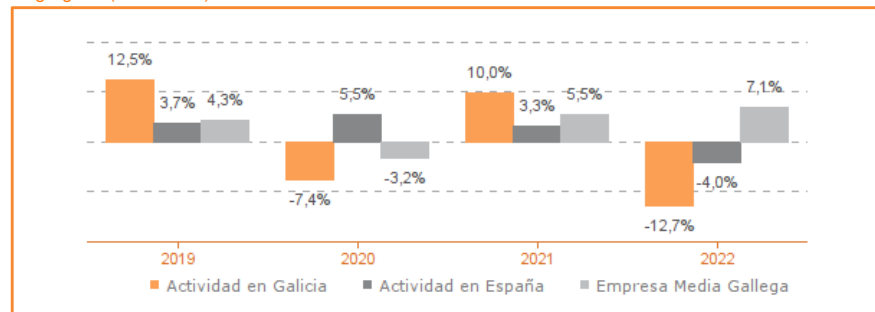
#### Tasa de variación del VAB

Agregado (2019-2022)



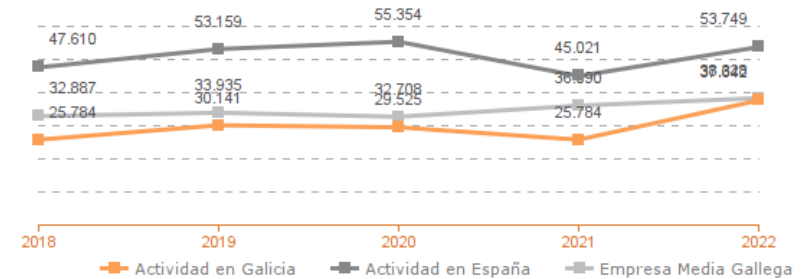
#### Tasa de variación del empleo

Agregado (2019-2022)



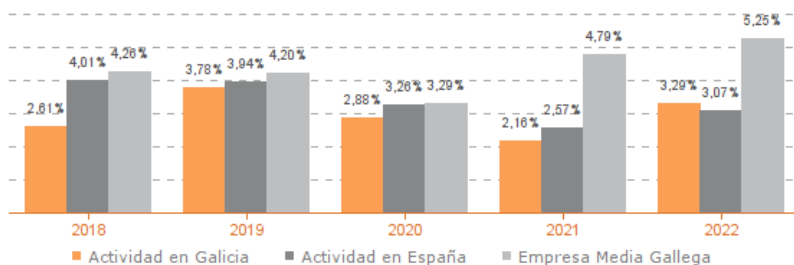
#### Evolución de la productividad del empleo

VAB por empleado, euros / Medianas (2018-2022)



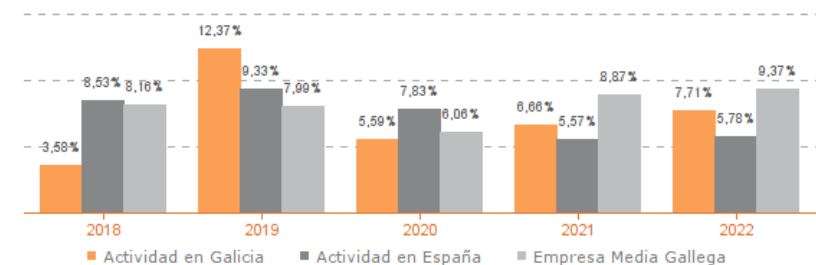
#### Evolución de rentabilidad económica

Medianas (2019-2022)



#### Evolución de rentabilidad financiera

Medianas (2019-2022)



## Sistema Productivo: Agroalimentario

### Actividad: Otras explotaciones de ganado (equino, ovino, caprino...)

#### LIDERES DE LA ACTIVIDAD

##### Operaciones, inversión y financiación\*

|                                 | Líder                                    | 2022   | Diferencia sector |
|---------------------------------|--|--------|-------------------|
| Consumos de explotación         | SERVICIOS AGRARIOS BRETIOS, S.L.         | 1,43%  | -62,67            |
| Valor añadido bruto (VAB)       | PAZO VALDEDEUS, S.L.                     | 58,53% | +31,53            |
| Gastos de personal              | GIFTRAL, S.L.                            | 0,79%  | -13,37            |
| Resultado de explotación (EBIT) | BLOMVIS SPAIN, S.L.                      | 29,30% | +27,55            |
| Resultado financiero            | A CUNCA CUNICULTURA, S.L.                | 1,28%  | +1,91             |
| Resultado del ejercicio         | YEGUADA VALLE MIÑOR, S.L.                | 14,87% | +14,31            |
| Activo no corriente             | GRANXAS GUIMARAS SOCIEDAD LIMITADA.      | 88,25% | +54,72            |
| Inmovilizado intangible         | AGRUPACION SECTOR APICOLA GALEGO, A.I.E. | 0,61%  | +0,24             |
| Activo corriente                | AGRUPACION SECTOR APICOLA GALEGO, A.I.E. | 98,04% | +31,57            |
| Patrimonio neto                 | A CUNCA CUNICULTURA, S.L.                | 90,16% | +59,75            |
| Pasivo no corriente             | A CUNCA CUNICULTURA, S.L.                | 0,59%  | -15,09            |
| Pasivo corriente                | CUNICOLA DO FOXO, S.L.                   | 7,84%  | -34,74            |

\* Los % están calculados sobre el total de ingresos de explotación, sobre el activo total para las variables de activo y sobre el pasivo total para las variables de pasivo.

##### Ratios de rentabilidad

|                         | Líder               | 2022      | Diferencia sector |
|-------------------------|---------------------|-----------|-------------------|
| Rentabilidad económica  | BLOMVIS SPAIN, S.L. | 19,21%    | +17,23            |
| Rentabilidad financiera | BLOMVIS SPAIN, S.L. | 2.085,95% | +2.079,74         |
| Margen                  | BLOMVIS SPAIN, S.L. | 29,30%    | +27,55            |

##### Ratios de liquidez

|                             | Líder                                    | 2022   | Diferencia sector |
|-----------------------------|--|--------|-------------------|
| Liquidez                    | AGRUPACION SECTOR APICOLA GALEGO, A.I.E. | 7,66   | +6,25             |
| Liquidez inmediata          | FAUNA UTIL, S.L.                         | 7,48   | +7,01             |
| Fondo de maniobra/inversión | AGRUPACION SECTOR APICOLA GALEGO, A.I.E. | 86,94% | +27,96            |
| Solidez                     | AGRUPACION SECTOR APICOLA GALEGO, A.I.E. | 19,62  | +19,13            |

##### Solvencia

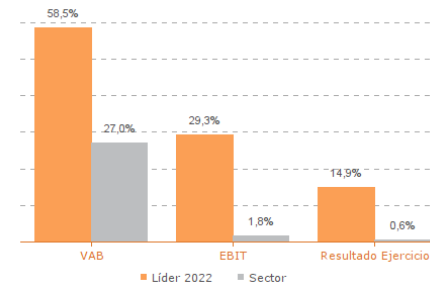
|                     | Líder                     | 2022    | Diferencia sector |
|---------------------|---------------------------|---------|-------------------|
| Endeudamiento       | A CUNCA CUNICULTURA, S.L. | 0,11    | -1,54             |
| Calidad de la deuda | CUNICULA DEL TEA, S.L.    | 100,00% | +51,67            |
| Solvencia total     | A CUNCA CUNICULTURA, S.L. | 10,16   | +8,72             |

##### Eficiencia y estructura de costes

|                               | Líder                            | 2022      | Diferencia sector |
|-------------------------------|----------------------------------|-----------|-------------------|
| VAB por empleado (€)          | BLOMVIS SPAIN, S.L.              | 113.144   | +77.989           |
| Ingresos por empleado (€)     | GIFTRAL, S.L.                    | 2.617.030 | +2.424.757        |
| Periodo medio de cobro (días) | CUNICOLA DO FOXO, S.L.           | 1         | -28               |
| Periodo medio de pago (días)  | YEGUADA VALLE MIÑOR, S.L.        | 338       | +217              |
| Rotación de existencias       | FAUNA UTIL, S.L.                 | 105,92    | +100,99           |
| Rotación de activos           | CUNICULA REDONDAS, S.L.          | 7,54      | +6,78             |
| Coste de la deuda             | SERVICIOS AGRARIOS BRETIOS, S.L. | 0,01%     | -1,68             |
| Coste por empleado (€)        | CUNICULA DEL TEA, S.L.           | 7.813     | -17.103           |

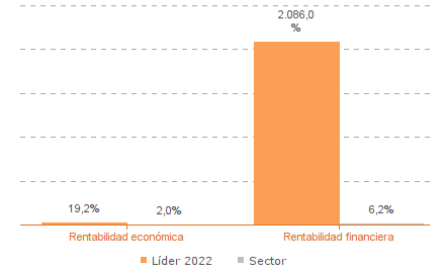
Los valores del sector corresponden a la mediana.

#### Comparación de resultados (2022)



Valor añadido bruto (VAB): PAZO VALDEDEUS, S.L.  
 Resultado de explotación (EBIT): BLOMVIS SPAIN, S.L.  
 Resultado del ejercicio: YEGUADA VALLE MIÑOR, S.L.

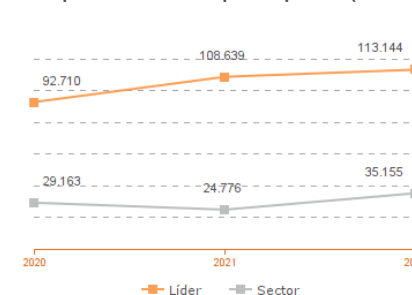
#### Comparación de rentabilidades (2022)



Rentabilidad económica: BLOMVIS SPAIN, S.L.  
 Rentabilidad financiera: BLOMVIS SPAIN, S.L.

Los valores del sector corresponden a la mediana.

#### Comparación del VAB por empleado (2020-2022)

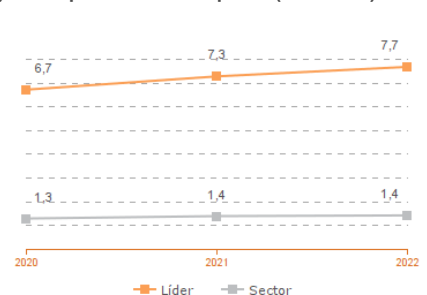


##### Líderes

2020: A CUNCA CUNICULTURA, S.L.  
 2021: BLOMVIS SPAIN, S.L.  
 2022: BLOMVIS SPAIN, S.L.

Los valores del sector corresponden a la mediana.

#### Comparación de la liquidez (2020-2022)



##### Líderes

2020: A CUNCA CUNICULTURA, S.L.  
 2021: A CUNCA CUNICULTURA, S.L.  
 2022: AGRUPACION SECTOR APICOLA GALEGO, A.I.E.

**Sistema Productivo: Agroalimentario**

**Actividad: Otras explotaciones de ganado (equino, ovino, caprino...)**

---

**INDICADORES ARDÁN DE MEJORES PRÁCTICAS\***

Alta Productividad--Alto Rendimiento--Fortaleza Financiera--Gacela--Generadora de Riqueza--Global--Innovadora—Circular--Empresa Igual en Género--Gestión del Talento

## Sistema Productivo: Agroalimentario

### Actividad: **Otras explotaciones de ganado (equino, ovino, caprino...)**

#### INDICADORES ARDÁN DE MEJORES PRÁCTICAS\*

Alta Productividad--Alto Rendimiento--Fortaleza Financiera--Gacela--Generadora de Riqueza--Global--Innovadora—Circular--Empresa Igual en Género--Gestión del Talento



**0 empresas**

**0,00%**

de las empresas de la actividad

**0,00%**

de las empresas del sistema productivo

A CUNCA CUNICULTURA, S.L.  
AGRUPACION SECTOR APICOLA GALEGO, A.I.E.  
BLOMVIS SPAIN, S.L.  
CUNICOLA DO FOXO, S.L.  
CUNICULA DEL TEA, S.L.  
CUNICULA REDONDAS, S.L.  
CUNICULTURA RODRIGUEZ, S.L.  
CUNICULTURA RULIÑAS, S.L.  
EXPLOTACIONES GANADERAS AS CAVADAS 2017  
FAUNA UTIL, S.L.  
GIFTRAL, S.L.  
GRANXA CHINITA, S.L.  
GRANXAS GUIMARAS SOCIEDAD LIMITADA.  
GRISLEE INTERNATIONAL FURS, S.L.  
PAZO VALDEDEUS, S.L.  
RIJOGU, S.L.  
SERVICIOS AGRARIOS BRETIOS, S.L.  
VISIONES BARBA, S.L.

2019