

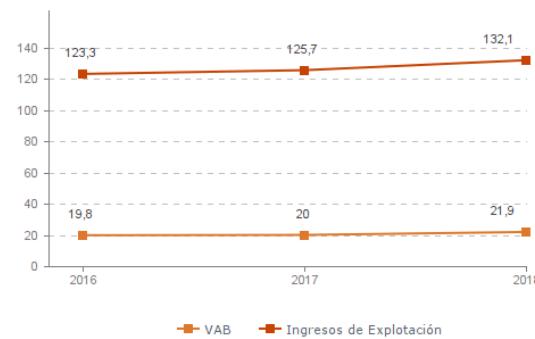
Sistema Productivo: Agroalimentario

Actividad: Minoristas otros ptos. alimenticios especializ. (autoserv; congelados, gourmet...)

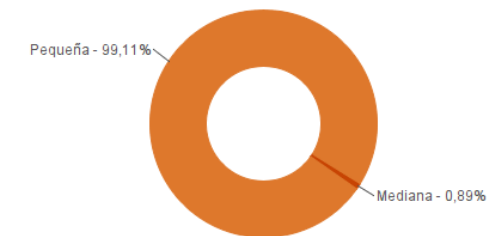
ESTUDIO GLOBAL

	Peso en el SPS
Empresas 112	6,42%
Ingresos 132,1 mill. euros	1,43%
VAB 21,9 mill. euros	1,90%
Empleos 746	3,01%

Evolución del VAB y de los Ingresos Agregado, mill. euros (2016-2018)



Estructura empresarial (2018)



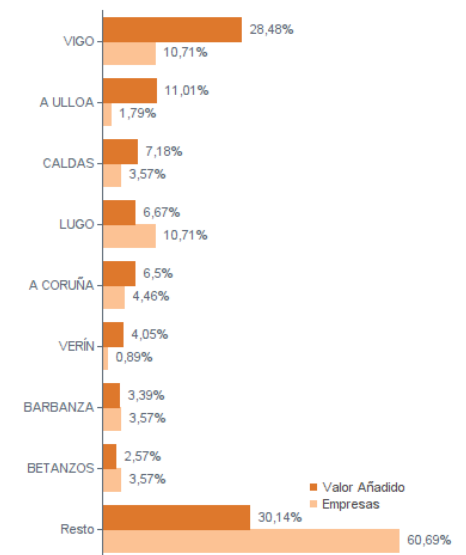
Principales datos económicos

Medianas	2016	2017	2018
Variación de los ingresos de explotación	2,58%	1,09%	2,16%
Variación del valor añadido bruto	4,13%	0,62%	4,98%
Rotación de activos	3,70	3,56	4,10
Margen de explotación	1,00%	0,94%	1,03%
Rentabilidad económica	3,27%	3,16%	3,72%
Rentabilidad financiera	10,32%	10,28%	10,29%
Coste de la deuda	2,89%	2,58%	2,43%
Apalancamiento	0,01	0,01	0,02
Empleo (media agregada)	7	7	7
Ingresos por empleado (€)	175.312	171.852	190.209
Valor añadido bruto por empleado (€)	23.345	22.926	24.859
Coste medio por empleado (€)	19.879	19.861	21.134

Distribución geográfica (2018) Por provincia

Provincia	Empresas	VAB (mill. euros)
A CORUÑA	32	5,0
LUGO	27	5,1
OURENSE	15	2,0
PONTEVEDRA	38	9,8

Por comarca



Sistema Productivo: Agroalimentario

Actividad: Minoristas otros ptos. alimenticios especializ. (autoserv; congelados, gourmet...)

RANKING EMPRESAS 2018

Por ingresos

	VAB	Ingresos
1- XELDIST CONGELADOS, S.L.	4.532,0 mil. €	20.202,6 mil. €
2- COMARTIN, S.L.	886,7 mil. €	8.440,4 mil. €
3- PAZO DE VILANE, S.L.U.	2.075,1 mil. €	6.708,9 mil. €
4- ULTRACONGELADOS DONA DONA, S.L.	988,8 mil. €	3.507,3 mil. €
5- ARMANDO SILVA E HIJOS, S.A.	493,5 mil. €	2.869,5 mil. €
6- MONTES VICENTE, S.L.	333,9 mil. €	2.580,1 mil. €
7- ECOTOMEA, S.L.	298,7 mil. €	2.571,8 mil. €
8- BOTICA DO XALLAS, S.L.	162,7 mil. €	2.444,2 mil. €

Por VAB

	VAB	Ingresos
1- XELDIST CONGELADOS, S.L.	4.532,0 mil. €	20.202,6 mil. €
2- PAZO DE VILANE, S.L.U.	2.075,1 mil. €	6.708,9 mil. €
3- ULTRACONGELADOS DONA DONA, S.L.	988,8 mil. €	3.507,3 mil. €
4- COMARTIN, S.L.	886,7 mil. €	8.440,4 mil. €
5- ARMANDO SILVA E HIJOS, S.A.	493,5 mil. €	2.869,5 mil. €
6- CHUCHES XIANA, S.L.	423,7 mil. €	1.233,5 mil. €
7- DISMABOC PORRIÑO, S.L.	393,8 mil. €	1.096,6 mil. €
8- DISAL-DISTRIBUCIONES ALBASER GALICIA	389,0 mil. €	2.287,2 mil. €

Por empleo

	Nº empleados	Ingresos por empleado	VAB por empleado
1- XELDIST CONGELADOS, S.L.	139	145.342 €	32.604 €
2- PAZO DE VILANE, S.L.U.	40	167.723 €	51.876 €
3- ULTRACONGELADOS DONA DONA, S.L.	35	100.208 €	28.250 €
4- CHUCHES XIANA, S.L.	19	64.923 €	22.298 €
5- ARMANDO SILVA E HIJOS, S.A.	17	168.795 €	29.031 €
6- MILHFLORES, S.L.	17	78.045 €	20.348 €
7- COMARTIN, S.L.	16	527.523 €	55.419 €
8- PINSANCO, S.L.	15	153.779 €	21.485 €

Sistema Productivo: Agroalimentario

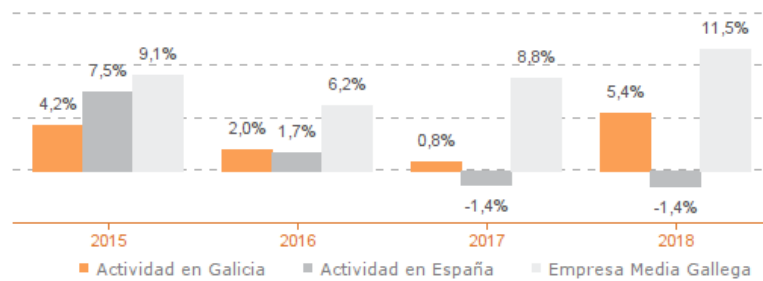
Actividad: Minoristas otros ptos. alimenticios especializ. (autoserv; congelados, gourmet...)

ESTUDIO COMPARATIVO

Actividad en Galicia -- Actividad en España -- Empresa media gallega
Para una muestra homogénea a 5 años

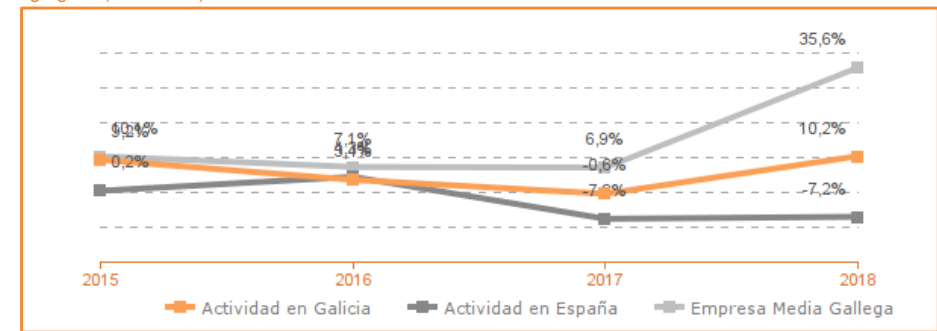
Tasa variación de los ingresos de explotación

Agregado (2015-2018)



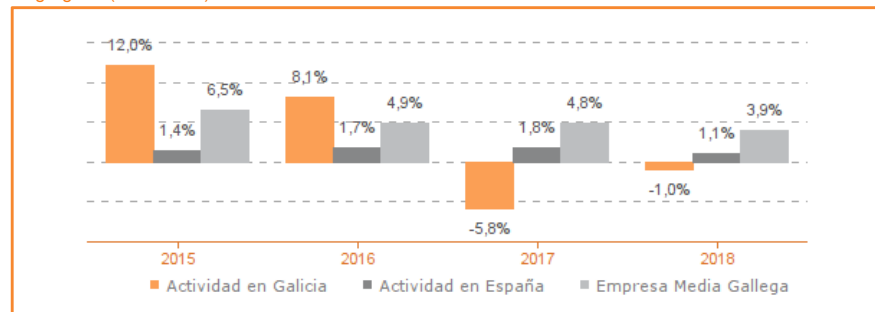
Tasa de variación del VAB

Agregado (2015-2018)



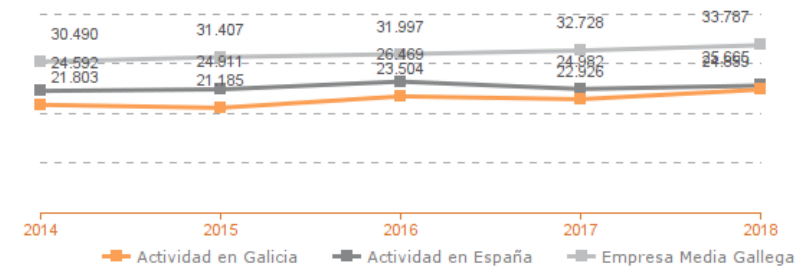
Tasa de variación del empleo

Agregado (2015-2018)



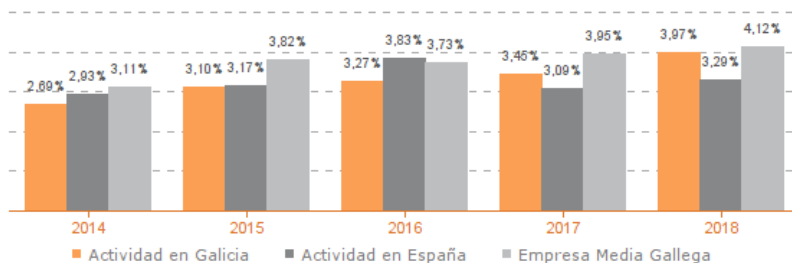
Evolución de la productividad del empleo

VAB por empleado, euros / Medianas (2014-2018)



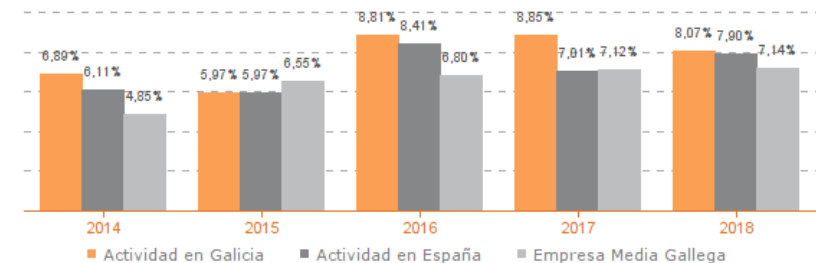
Evolución de rentabilidad económica

Medianas (2015-2018)



Evolución de rentabilidad financiera

Medianas (2015-2018)



Sistema Productivo: Agroalimentario

Actividad: Minoristas otros ptos. alimenticios especializ. (autoserv; congelados, gourmet...)

LÍDERES DE LA ACTIVIDAD

Operaciones, inversión y financiación*

	Líder	2018	Diferencia sector
Consumos de explotación	ROVALO HELADERIA ARTESANAL, S.L.	22,60%	-57,54
Valor añadido bruto (VAB)	PILAR LOPEZ REY, S.L.	58,56%	+46,09
Gastos de personal	BOTICA DO XALLAS, S.L.	3,32%	-7,99
Resultado de explotación (EBIT)	COFFEE SPIRIT, S.L.	31,54%	+30,51
Resultado financiero	BODEUS DELICATESSEN, S.L.	0,29%	+0,44
Resultado del ejercicio	COFFEE SPIRIT, S.L.	23,67%	+23,16
Activo no corriente	F. RODIÑO, S.L.	94,23%	+64,91
Inmovilizado intangible	NADEIROS, S.L.	2,77%	+2,61
Activo corriente	ROARNO, S.L.	100,00%	+27,00
Patrimonio neto	MUINO DE MENADE, S.L.L.	100,00%	+72,47
Pasivo no corriente	ULTRACONGELADOS DONA DONA, S.L.	0,02%	-23,81
Pasivo corriente	ALIMENTACION MAXI VILLALBA, S.L.	-20,73%	-66,35

* Los % están calculados sobre el total de ingresos de explotación, sobre el activo total para las variables de activo y sobre el pasivo total para las variables de pasivo.

Ratios de rentabilidad

	Líder	2018	Diferencia sector
Rentabilidad económica	COFFEE SPIRIT, S.L.	40,67%	+36,95
Rentabilidad financiera	CAPRICHOS SANTA CRUZ, S.L.	1.169,84%	+1.159,55
Margen	COFFEE SPIRIT, S.L.	31,54%	+30,51

Ratios de liquidez

	Líder	2018	Diferencia sector
Liquidez	PROMOCIONES LEZAGON, S.L.	92,15	+90,67
Liquidez inmediata	SUPER ORTEGA RIO, S.L.	27,82	+27,00
Fondo de maniobra/inversión	MUINO DE MENADE, S.L.L.	100,00%	+54,29
Solidez	ROARNO, S.L.	1.242.125,00	+1.242.124,05

Solvencia

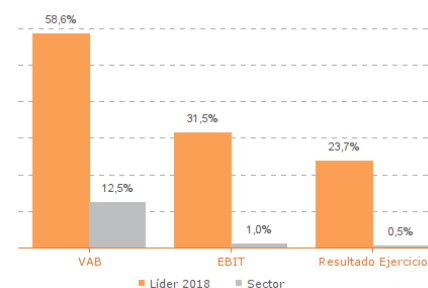
	Líder	2018	Diferencia sector
Endeudamiento	SUPER ORTEGA RIO, S.L.	0,03	-2,32
Calidad de la deuda	TENDAS GALEGAS, S.L.	100,00%	+29,32
Solvencia total	SUPER ORTEGA RIO, S.L.	39,09	+37,71

Eficiencia y estructura de costes

	Líder	2018	Diferencia sector
VAB por empleado (€)	COFFEE SPIRIT, S.L.	186.210	+161.351
Ingresos por empleado (€)	BOTICA DO XALLAS, S.L.	814.721	+624.512
Periodo medio de cobro (días)	JOMI SUPERMERCADO, S.L.	0	-2
Periodo medio de pago (días)	SUPER MIGUEL M.M; S.L.	278	+247
Rotación de existencias	SUPERMERCADOS YENNY, S.L.	304,48	+294,78
Rotación de activos	CARLOS RODRIGUEZ CARRIL FRUTAS GAVIN	45,24	+41,14
Coste de la deuda	ALIMENTACION DIAZ ALMEIDA, S.L.	0,00%	-2,43
Coste por empleado (€)	ALVAREZ CONTRERAS XIOMARA, S.L.	8.240	-12.894

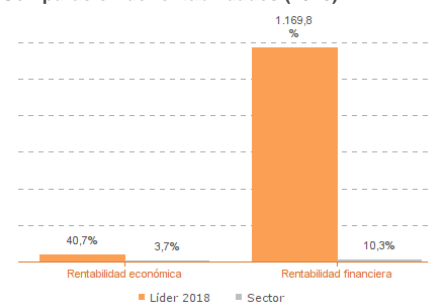
Los valores del sector corresponden a la mediana.

Comparación de resultados (2018)



Valor añadido bruto (VAB):
PILAR LOPEZ REY, S.L.
Resultado de explotación (EBIT):
COFFEE SPIRIT, S.L.
Resultado del ejercicio:
COFFEE SPIRIT, S.L.

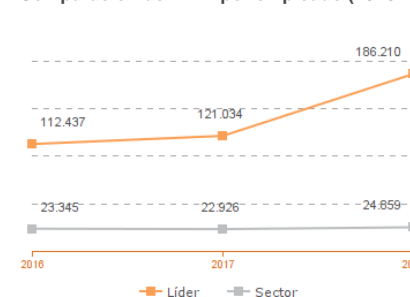
Comparación de rentabilidades (2018)



Rentabilidad económica:
COFFEE SPIRIT, S.L.
Rentabilidad financiera:
CAPRICHOS SANTA CRUZ, S.L.

Los valores del sector corresponden a la mediana.

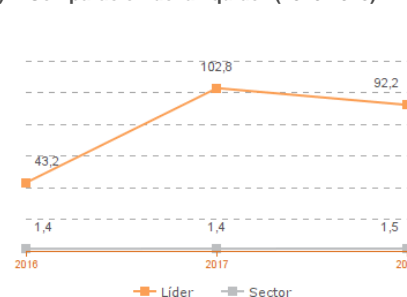
Comparación del VAB por empleado (2016-2018)



Líderes

2016: COFFEE SPIRIT, S.L.
2017: COFFEE SPIRIT, S.L.
2018: COFFEE SPIRIT, S.L.

Comparación de la liquidez (2016-2018)



Líderes

2016: PROMOCIONES LEZAGON, S.L.
2017: PROMOCIONES LEZAGON, S.L.
2018: PROMOCIONES LEZAGON, S.L.

Los valores del sector corresponden a la mediana.

Sistema Productivo: Agroalimentario

Actividad: Minoristas otros ptos. alimenticios especializ. (autoserv; congelados, gourmet...)

INDICADORES ARDÁN DE MEJORES PRÁCTICAS*

Alta Productividad--Alto Rendimiento--Bien Gestionada--Gacela--Generadora de Riqueza—Global—Innovadora—Circular—Empresa Igual en Género—Potencial Competitivo



*Los Indicadores ARDÁN se corresponden con el Informe Económico y de Competitividad 2019

Sistema Productivo: Agroalimentario

Actividad: Minoristas otros ptos. alimenticios especializ. (autoserv; congelados, gourmet...)

INDICADORES ARDÁN DE MEJORES PRÁCTICAS*

Alta Productividad--Alto Rendimiento--Bien Gestionada--Gacela--Generadora de Riqueza—Global—Innovadora—Circular—Empresa Igual en Género—Potencial Competitivo

*Los Indicadores ARDÁN se corresponden con el Informe Económico y de Competitividad 2019