

Sistema Productivo: Artífices de cerámica, cristalería y artífices de cerámica...

Actividad: Mayoristas de porcelana, cristalería y artífices de cerámica y artífices de cerámica...

ESTUDIO GLOBAL

	Peso en el SPS
Empresas 0	0,00%
Ingresos 0,0 mill. euros	0,00%
VAB 0,0 mill. euros	0,00%
Empleos 0	0,00%

Evolución del VAB y de los Ingresos Agregado, mill. euros (2017-2019)



Estructura empresarial (2019)

Principales datos económicos

Medianas	2017	2018	2019
Variación de los ingresos de explotación			
Variación del valor añadido bruto			
Rotación de activos			
Margen de explotación			
Rentabilidad económica			
Rentabilidad financiera			
Coste de la deuda			
Apalancamiento			
Empleo (media agregada)			
Ingresos por empleado (€)			
Valor añadido bruto por empleado (€)			
Coste medio por empleado (€)			

Distribución geográfica (2019) Por provincia



Por comarca

■ Valor Añadido

Sistema Productivo: Artesanía de cerámica, vidrio y cerámica de lujo

Actividad: Mayoristas de porcelana, cristalería y cerámica y artesanía de cerámica

RANKING EMPRESAS

Por ingresos

VAB

Ingresos

1-	mil. €	mil. €
2-	mil. €	mil. €
3-	mil. €	mil. €
4-	mil. €	mil. €
5-	mil. €	mil. €

Por VAB

VAB

Ingresos

1-	mil. €	mil. €
2-	mil. €	mil. €
3-	mil. €	mil. €
4-	mil. €	mil. €
5-	mil. €	mil. €

Por empleo

Nº empleados

Ingresos por empleado

VAB por empleado

1-		€	€
2-		€	€
3-		€	€

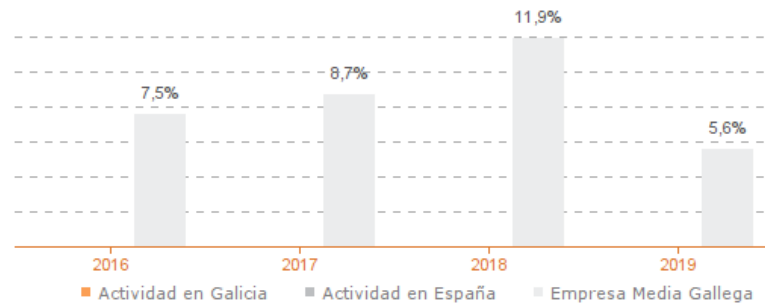
Sistema Productivo: Artífices de cerámica, cristalería y artífices de cerámica y cristalería
Actividad: Mayoristas de porcelana, cristalería y artífices de cerámica y cristalería

ESTUDIO COMPARATIVO

Actividad en Galicia -- Actividad en España -- Empresa media gallega
 Para una muestra homogénea a 5 años

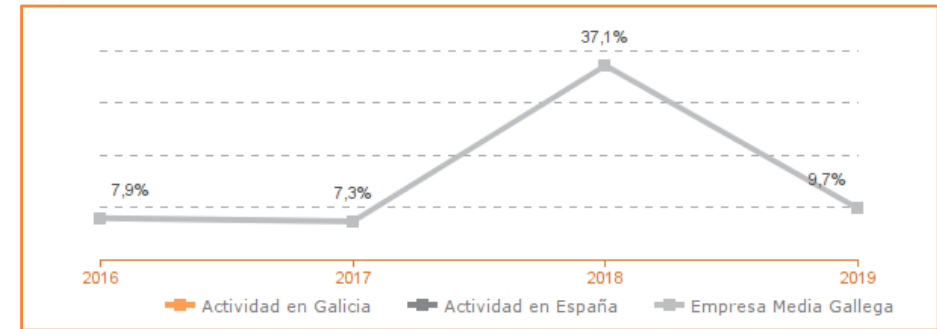
Tasa variación de los ingresos de explotación

Agregado (2016-2019)



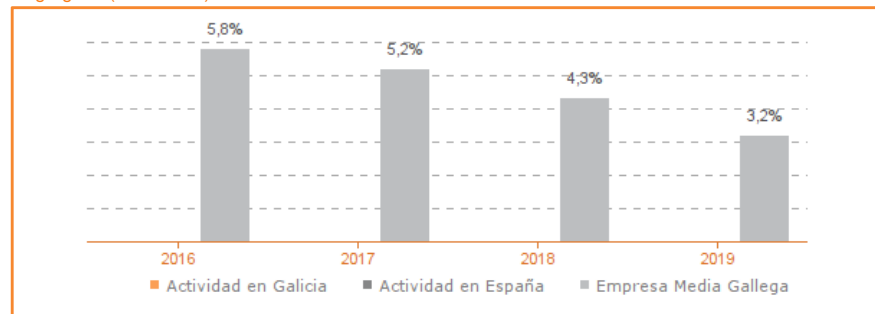
Tasa de variación del VAB

Agregado (2016-2019)



Tasa de variación del empleo

Agregado (2016-2019)



Evolución de la productividad del empleo

VAB por empleado, euros / Medianas (2015-2019)



Evolución de rentabilidad económica

Medianas (2016-2019)



Evolución de rentabilidad financiera

Medianas (2016-2019)



Referencias Sectoriales de Galicia

Sistema Productivo: Artículos de cerámica, cristalería y artículos de vidrio.

Actividad: Mayoristas de porcelana, cristalería y artículos de vidrio.

LIDERES DE LA ACTIVIDAD

Operaciones, inversión y financiación*	Líder	2019	Diferencia sector
Consumos de explotación			
Valor añadido bruto (VAB)			
Gastos de personal			
Resultado de explotación (EBIT)			
Resultado financiero			
Resultado del ejercicio			
Activo no corriente			
Inmovilizado intangible			
Activo corriente			
Patrimonio neto			
Pasivo no corriente			
Pasivo corriente			

* Los % están calculados sobre el total de ingresos de explotación, sobre el activo total para las variables de activo y sobre el pasivo total para las variables de pasivo.

Ratios de rentabilidad	Líder	2019	Diferencia sector
Rentabilidad económica			
Rentabilidad financiera			
Margen			

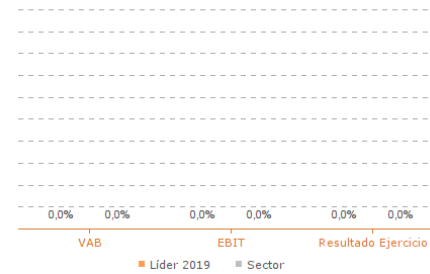
Ratios de liquidez	Líder	2019	Diferencia sector
Liquidez			
Liquidez inmediata			
Fondo de maniobra/inversión			
Solidez			

Solvencia	Líder	2019	Diferencia sector
Endeudamiento			
Calidad de la deuda			
Solvencia total			

Eficiencia y estructura de costes	Líder	2019	Diferencia sector
VAB por empleado (€)			
Ingresos por empleado (€)			
Periodo medio de cobro (días)			
Periodo medio de pago (días)			
Rotación de existencias			
Rotación de activos			
Coste de la deuda			
Coste por empleado (€)			

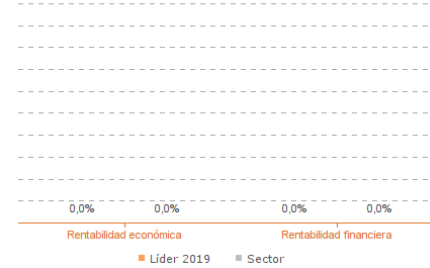
Los valores del sector corresponden a la mediana.

Comparación de resultados (2019)



Valor añadido bruto (VAB):
Resultado de explotación (EBIT):
Resultado del ejercicio:

Comparación de rentabilidades (2019)



Rentabilidad económica:
Rentabilidad financiera:

Los valores del sector corresponden a la mediana.

Comparación del VAB por empleado (2017-2019) Comparación de la liquidez (2017-2019)

— Líder

Líderes

2017:
2018:
2019:

— Líder

Líderes

2017:
2018:
2019:

Los valores del sector corresponden a la mediana.

Sistema Productivo: Artesanía, Cerámica, Vidrio, Textil, Alimentación, Automoción, Energía, Industria Química, Metalurgia, Madera, Plásticos, Papel y Artesanía

Actividad: Mayoristas de porcelana, cristalería, joyería, cerámica, vidrio, textil, alimentación, automoción, energía, industria química, metalurgia, madera, plásticos, papel y artesanía

INDICADORES ARDÁN DE MEJORES PRÁCTICAS*

Alta Productividad--Alto Rendimiento--Bien Gestionada--Gacela--Generadora de Riqueza—Global—Innovadora—Circular—Empresa Igual en Género—Potencial Competitivo

Actividad sin INDICADORES ARDÁN DE MEJORES PRÁCTICAS 2018

*Los Indicadores ARDÁN se corresponden con el Informe Económico y de Competitividad 2019

Sistema Productivo: Artesanía de cerámica, vidrio y cerámica de lujo

Actividad: Mayoristas de porcelana, cristalería y artesanía de cerámica y vidrio

INDICADORES ARDÁN DE MEJORES PRÁCTICAS*

Alta Productividad--Alto Rendimiento--Bien Gestionada--Gacela--Generadora de Riqueza—Global—Innovadora—Circular—Empresa Igual en Género—Potencial Competitivo

*Los Indicadores ARDÁN se corresponden con el Informe Económico y de Competitividad 2019