

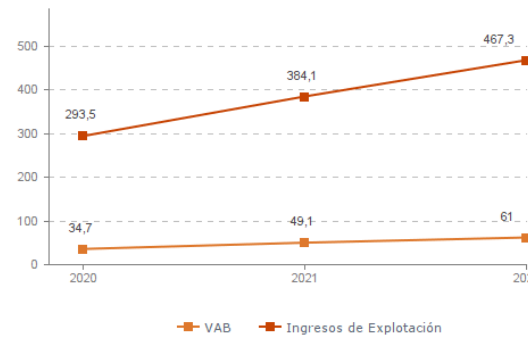
Sistema Productivo: Agroalimentario

Actividad: Mayoristas y minoristas de bebidas

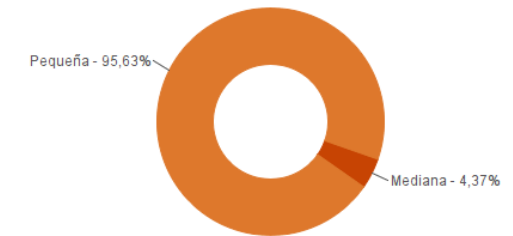
ESTUDIO GLOBAL

	Peso en el SPS
Empresas 183	8,66%
Ingresos 467,3 mill. euros	3,47%
VAB 61,0 mill. euros	3,59%
Empleos 1.482	4,51%

Evolución del VAB y de los Ingresos
Agregado, mill. euros (2020-2022)



Estructura empresarial
(2022)



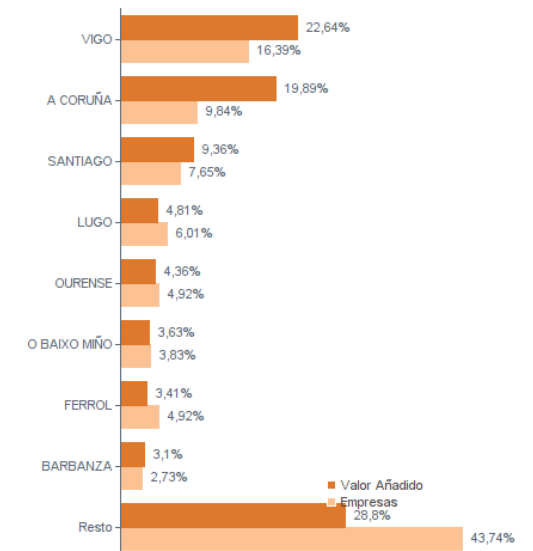
Principales datos económicos

Medianas	2020	2021	2022
Variación de los ingresos de explotación	-29,06%	23,01%	27,25%
Variación del valor añadido bruto	-25,63%	19,58%	31,41%
Rotación de activos	1,90	2,03	2,34
Margen de explotación	1,06%	2,06%	2,32%
Rentabilidad económica	1,94%	3,63%	5,47%
Rentabilidad financiera	2,60%	8,42%	11,06%
Coste de la deuda	2,35%	2,55%	2,60%
Apalancamiento	-0,00	0,01	0,02
Empleo (media agregada)	7	8	8
Ingresos por empleado (€)	209.687	251.959	279.288
Valor añadido bruto por empleado (€)	25.589	30.049	34.412
Coste medio por empleado (€)	21.282	22.564	25.025

Distribución geográfica (2022)

Por provincia	Empresas	VAB
A CORUÑA	67	27,2 mill. euros
LUGO	31	9,0 mill. euros
OURENSE	21	5,2 mill. euros
PONTEVEDRA	64	19,5 mill. euros

Por comarca



Sistema Productivo: Agroalimentario

Actividad: **Mayoristas y minoristas de bebidas**

RANKING EMPRESAS 2022

Por ingresos

VAB

Ingresos

1- DISGOBE, S.A.	2.431,1 mil. €	25.820,1 mil. €
2- VOLDISTRIBUCION CORUÑA, S.L.	3.004,7 mil. €	19.460,4 mil. €
3- ESTRELLA GALICIA INTERNACIONAL, S.L.	3.520,4 mil. €	16.052,5 mil. €
4- VINIGALICIA, S.L.	1.341,2 mil. €	14.615,4 mil. €
5- SUCESORES DE MARCELINO FERNANDEZ, S.L.	1.302,6 mil. €	12.312,7 mil. €
6- MIGUEL DOMINGUEZ NUÑEZ, S.L.	803,3 mil. €	11.864,4 mil. €
7- INVERAVANTE SELECTA, S.L.	1.394,5 mil. €	11.688,5 mil. €
8- DISBEGAL,S.A. DISTRIB. BEBIDAS GALLEGA	1.493,3 mil. €	10.268,9 mil. €

Por VAB

VAB

Ingresos

1- ESTRELLA GALICIA INTERNACIONAL, S.L.	3.520,4 mil. €	16.052,5 mil. €
2- VOLDISTRIBUCION CORUÑA, S.L.	3.004,7 mil. €	19.460,4 mil. €
3- DISGOBE, S.A.	2.431,1 mil. €	25.820,1 mil. €
4- DISMARK PRODUCTS, S.L.	1.666,1 mil. €	6.879,1 mil. €
5- DISBEGAL,S.A. DISTRIB. BEBIDAS GALLEGA	1.493,3 mil. €	10.268,9 mil. €
6- INVERAVANTE SELECTA, S.L.	1.394,5 mil. €	11.688,5 mil. €
7- HGA BODEGAS Y VIÑEDOS DE ALTURA, S.L.	1.357,9 mil. €	8.254,2 mil. €
8- VINIGALICIA, S.L.	1.341,2 mil. €	14.615,4 mil. €

Por empleo

Nº empleados

Ingresos por empleado

VAB por empleado

1- VOLDISTRIBUCION CORUÑA, S.L.	77	252.732 €	39.022 €
2- DISGOBE, S.A.	48	537.919 €	50.648 €
3- DISBEGAL,S.A. DISTRIB. BEBIDAS GALLEGA	40	256.723 €	37.332 €
4- SUCESORES DE MARCELINO FERNANDEZ, S.L.	38	324.019 €	34.279 €
5- ALMACENES CANCELA, S.L.	35	221.824 €	23.910 €
6- DISTRIBUIDORA BEBIDAS PONTEVEDRA, S.A.	34	282.663 €	28.169 €
7- OUTSOURCING LOGISTICO Y CIAL. SUAREZ, SL	33	35.373 €	28.759 €
8- DISMARK PRODUCTS, S.L.	28	245.683 €	59.503 €

Sistema Productivo: Agroalimentario

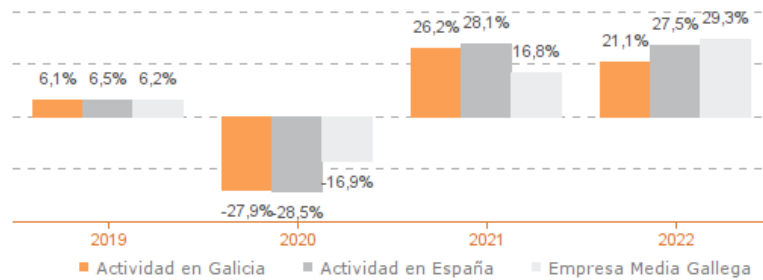
Actividad: **Mayoristas y minoristas de bebidas**

ESTUDIO COMPARATIVO

Actividad en Galicia -- Actividad en España -- Empresa media gallega
Para una muestra homogénea a 5 años

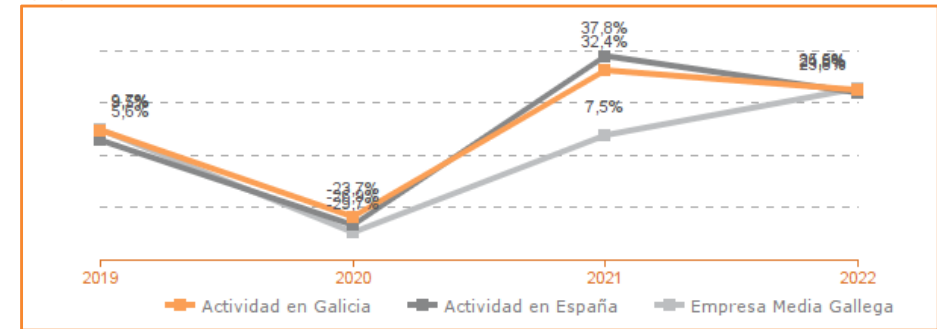
Tasa variación de los ingresos de explotación

Agregado (2019-2022)



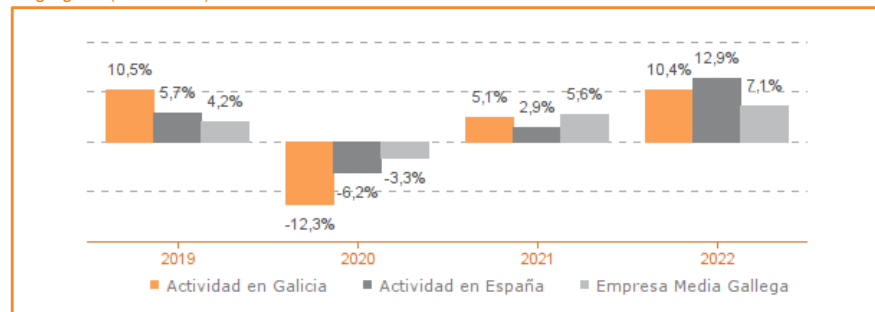
Tasa de variación del VAB

Agregado (2019-2022)



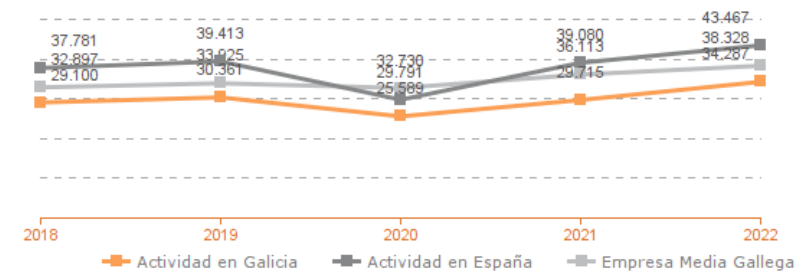
Tasa de variación del empleo

Agregado (2019-2022)



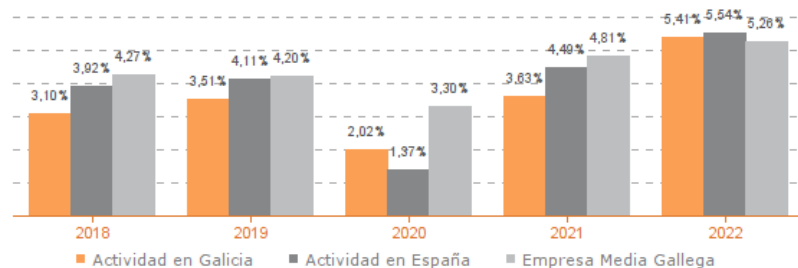
Evolución de la productividad del empleo

VAB por empleado, euros / Medianas (2018-2022)



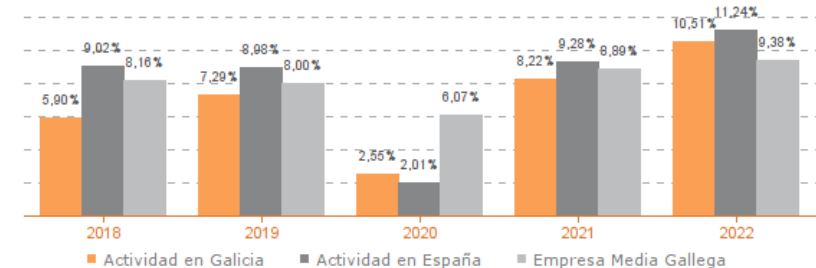
Evolución de rentabilidad económica

Medianas (2019-2022)



Evolución de rentabilidad financiera

Medianas (2019-2022)



Sistema Productivo: Agroalimentario

Actividad: Mayoristas y minoristas de bebidas

LIDERES DE LA ACTIVIDAD

Operaciones, inversión y financiación*

	Líder	2022	Diferencia sector
Consumos de explotación	MRWINE, S.L.	0,93%	-79,07
Valor añadido bruto (VAB)	OUTSOURCING LOGISTICO Y CIAL. SUAREZ, SL	81,30%	+67,80
Gastos de personal	ADEGA DAMM, S.L.	0,07%	-9,47
Resultado de explotación (EBIT)	BODEGAS VILLANUEVA SENRA, S.L.	17,14%	+14,82
Resultado financiero	HGA BODEGAS Y VIÑEDOS DE ALTURA, S.L.	11,71%	+11,94
Resultado del ejercicio	HGA BODEGAS Y VIÑEDOS DE ALTURA, S.L.	20,84%	+19,39
Activo no corriente	ADEGA DAMM, S.L.	88,23%	+74,45
Inmovilizado intangible	VOLDISTRIBUCION CORUÑA, S.L.	19,89%	+19,65
Activo corriente	UNION DE BODEGUEROS GALLEGOS, S.L.	100,00%	+13,65
Patrimonio neto	MAÑA, S.L.	95,11%	+61,79
Pasivo no corriente	DISTRIBUCIONES DOMINGUEZ CASTRO, S.L.	0,00%	-16,57
Pasivo corriente	MAÑA, S.L.	4,49%	-42,04

* Los % están calculados sobre el total de ingresos de explotación, sobre el activo total para las variables de activo y sobre el pasivo total para las variables de pasivo.

Ratios de rentabilidad

	Líder	2022	Diferencia sector
Rentabilidad económica	DISTRIBUCIONES DOMINGUEZ CASTRO, S.L.	38,59%	+33,12
Rentabilidad financiera	VINO GAL DISTRIBUCIONES, S.L.	6.962,92%	+6.951,86
Margen	BODEGAS VILLANUEVA SENRA, S.L.	17,14%	+14,82

Ratios de liquidez

	Líder	2022	Diferencia sector
Liquidez	FRANCISCO JAVIER FERNANDEZ SALGADO, S.L.	14,44	+12,71
Liquidez inmediata	MAÑA, S.L.	12,87	+11,63
Fondo de maniobra/inversión	FRANCISCO JAVIER FERNANDEZ SALGADO, S.L.	93,07%	+44,29
Solidez	GIL SUAREZ, S.L.	333,18	+331,12

Solvencia

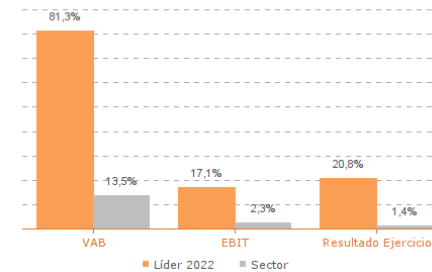
	Líder	2022	Diferencia sector
Endeudamiento	MAÑA, S.L.	0,05	-1,82
Calidad de la deuda	OUTSOURCING LOGISTICO Y CIAL. SUAREZ, SL	100,00%	+48,36
Solvencia total	MAÑA, S.L.	20,45	+18,95

Eficiencia y estructura de costes

	Líder	2022	Diferencia sector
VAB por empleado (€)	ESTRELLA GALICIA INTERNACIONAL, S.L.	251.455	+217.043
Ingresos por empleado (€)	VERSUSTAL DRINKS, S.L.	3.070.257	+2.790.969
Periodo medio de cobro (días)	BODEGAS GONZALEZ Y SEIJAS, S.L.	0	-40
Periodo medio de pago (días)	REGINA VIARUM, S.L.	1.713	+1.652
Rotación de existencias	DISBOA, S.L.U.	18.429,75	+18.421,82
Rotación de activos	BEBIDAS OBELISCO, S.L.	11,85	+9,51
Coste de la deuda	EXCLUSIVAS CENTAURO, S.L.	0,07%	-2,53
Coste por empleado (€)	JUAN AYERBE EL SUMILLER, S.L.	3.536	-21.489

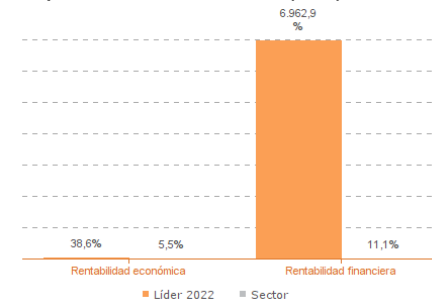
Los valores del sector corresponden a la mediana.

Comparación de resultados (2022)



Valor añadido bruto (VAB):
OUTSOURCING LOGISTICO Y CIAL. SUAREZ, SL
Resultado de explotación (EBIT):
BODEGAS VILLANUEVA SENRA, S.L.
Resultado del ejercicio:
HGA BODEGAS Y VIÑEDOS DE ALTURA, S.L.

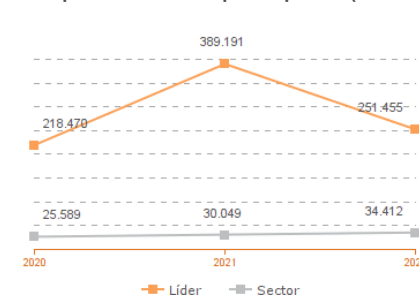
Comparación de rentabilidades (2022)



Rentabilidad económica:
DISTRIBUCIONES DOMINGUEZ CASTRO, S.L.
Rentabilidad financiera:
VINO GAL DISTRIBUCIONES, S.L.

Los valores del sector corresponden a la mediana.

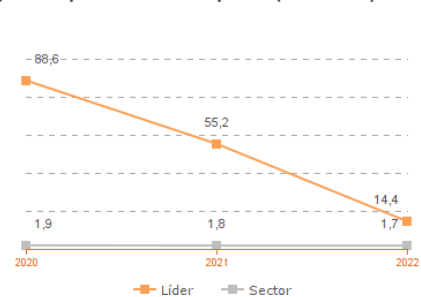
Comparación del VAB por empleado (2020-2022)



Líderes

2020: SUPER BOCK BEBIDAS ESPAÑA, S.L.
2021: SUPER BOCK BEBIDAS ESPAÑA, S.L.
2022: ESTRELLA GALICIA INTERNACIONAL, S.L.

Comparación de la liquidez (2020-2022)



Líderes

2020: DISTRIBUCIONES VAZQUEZ YUGUEROS, S.L.
2021: REVOLUTION, S.L.
2022: FRANCISCO JAVIER FERNANDEZ SALGADO, S.L.

Los valores del sector corresponden a la mediana.

Sistema Productivo: Agroalimentario

Actividad: **Mayoristas y minoristas de bebidas**

INDICADORES ARDÁN DE MEJORES PRÁCTICAS*

Alta Productividad--Alto Rendimiento--Fortaleza Financiera--Gacela--Generadora de Riqueza--Global--Innovadora--Circular--Empresa Igual en Género--Gestión del Talento



2 empresas

1,09%
de las empresas de la actividad

0,09%
de las empresas del sistema productivo

MRWINE, S.L.
OUTSOURCING LOGISTICO Y CIAL. SUAREZ, SL



2 empresas

1,09%
de las empresas de la actividad

0,09%
de las empresas del sistema productivo

DISMARK PRODUCTS, S.L.
MRWINE, S.L.



1 empresas

0,55%
de las empresas de la actividad

0,05%
de las empresas del sistema productivo

BODEGAS ARNOYA DE ORENSE, S.L.U.

Sistema Productivo: Agroalimentario

Actividad: Mayoristas y minoristas de bebidas

INDICADORES ARDÁN DE MEJORES PRÁCTICAS*

Alta Productividad--Alto Rendimiento--Fortaleza Financiera--Gacela--Generadora de Riqueza--Global--Innovadora—Circular--Empresa Igual en Género--Gestión del Talento