

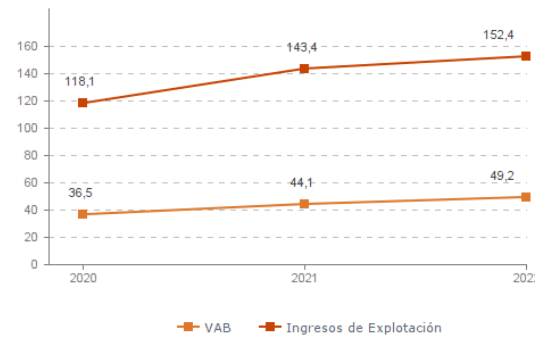
Sistema Productivo: Servicios profesionales

Actividad: **Agencias de publicidad**

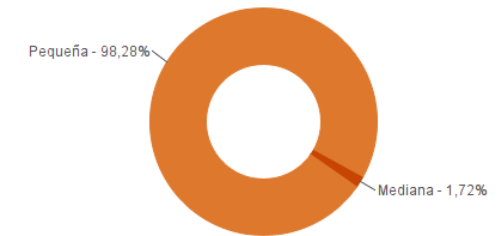
ESTUDIO GLOBAL

	Peso en el SPS
Empresas 116	6,55%
Ingresos 152,4 mill. euros	2,85%
VAB 49,2 mill. euros	1,24%
Empleos 1.357	3,07%

Evolución del VAB y de los Ingresos Agregado, mill. euros (2020-2022)



Estructura empresarial (2022)



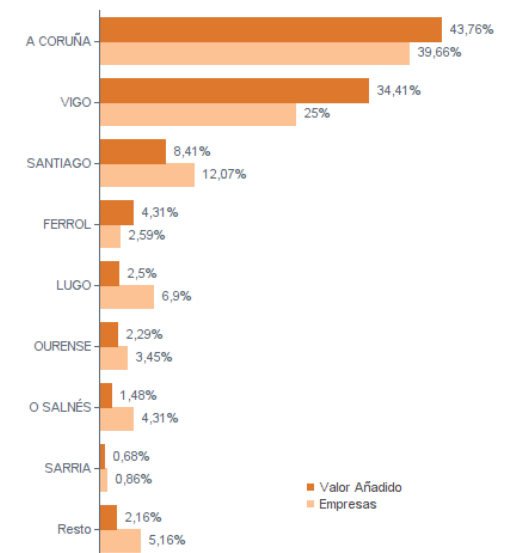
Principales datos económicos

Medianas	2020	2021	2022
Variación de los ingresos de explotación	-4,77%	22,57%	9,37%
Variación del valor añadido bruto	-2,23%	23,43%	11,76%
Rotación de activos	1,30	1,32	1,52
Margen de explotación	3,67%	4,86%	4,94%
Rentabilidad económica	4,85%	5,99%	6,90%
Rentabilidad financiera	9,20%	13,52%	11,27%
Coste de la deuda	2,20%	2,55%	3,03%
Apalancamiento	0,01	0,03	0,03
Empleo (media agregada)	11	12	12
Ingresos por empleado (€)	111.433	111.424	118.438
Valor añadido bruto por empleado (€)	32.617	39.152	39.953
Coste medio por empleado (€)	27.550	31.168	33.292

Distribución geográfica (2022) Por provincia

Provincia	Empresas	VAB (mill. euros)
A CORUÑA	66	28,4
LUGO	10	1,7
OURENSE	4	1,1
PONTEVEDRA	36	18,0

Por comarca



Sistema Productivo: Servicios profesionales

Actividad: **Agencias de publicidad**

RANKING EMPRESAS 2022

Por ingresos

VAB

Ingresos

1- ELOGIA MEDIA, S.L.U.	3.947,5 mil. €	11.989,0 mil. €
2- AVANTE EVOLUCION DE MEDIOS, S.L.	1.123,0 mil. €	10.635,1 mil. €
3- LAZENTRAL MEDIA DEALERS, S.L.	260,3 mil. €	8.999,4 mil. €
4- C GRUPO EMPRESAS COMUNICACION, MARKETING	1.929,6 mil. €	8.363,6 mil. €
5- IMAXE INTERMEDIA, S.A.	1.372,8 mil. €	7.551,5 mil. €
6- HERMAN'S SYSTEMS, S.A.	6.067,2 mil. €	6.592,3 mil. €
7- BETMEDIA SOLUCIONES, S.L.	1.548,9 mil. €	5.644,5 mil. €
8- RECLAM PUBLICIDAD,MARKETING Y ARTES GRF.	562,6 mil. €	5.257,5 mil. €

Por VAB

VAB

Ingresos

1- HERMAN'S SYSTEMS, S.A.	6.067,2 mil. €	6.592,3 mil. €
2- ELOGIA MEDIA, S.L.U.	3.947,5 mil. €	11.989,0 mil. €
3- C GRUPO EMPRESAS COMUNICACION, MARKETING	1.929,6 mil. €	8.363,6 mil. €
4- AMIL LAGO SERVICIOS GENERALES, S.L.	1.770,6 mil. €	2.135,0 mil. €
5- HASTOPLAY, S.L.	1.631,5 mil. €	2.453,4 mil. €
6- BETMEDIA SOLUCIONES, S.L.	1.548,9 mil. €	5.644,5 mil. €
7- IMAXE INTERMEDIA, S.A.	1.372,8 mil. €	7.551,5 mil. €
8- MOBILIARIO URBANO DE GALICIA, S.A.	1.240,0 mil. €	1.789,3 mil. €

Por empleo

Nº empleados

Ingresos por empleado

VAB por empleado

1- HERMAN'S SYSTEMS, S.A.	389	16.947 €	15.597 €
2- AMIL LAGO SERVICIOS GENERALES, S.L.	100	21.350 €	17.706 €
3- ELOGIA MEDIA, S.L.U.	92	130.315 €	42.907 €
4- LIDERGAL, S.L.	32	32.915 €	18.617 €
5- ESGALLA MARKETING, S.L.	32	40.020 €	33.463 €
6- BETMEDIA SOLUCIONES, S.L.	24	235.189 €	64.539 €
7- IMAXE INTERMEDIA, S.A.	24	314.645 €	57.199 €
8- C GRUPO EMPRESAS COMUNICACION, MARKETING	24	348.484 €	80.398 €

Sistema Productivo: Servicios profesionales

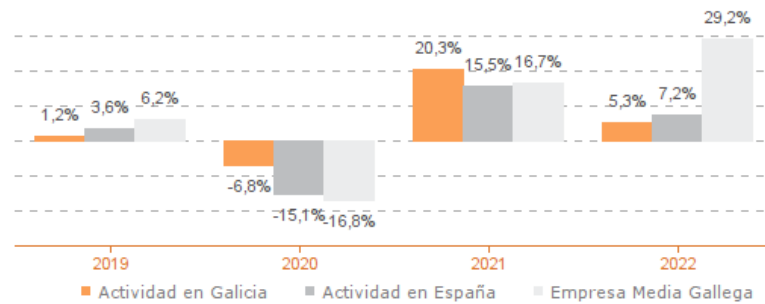
Actividad: **Agencias de publicidad**

ESTUDIO COMPARATIVO

Actividad en Galicia -- Actividad en España -- Empresa media gallega
Para una muestra homogénea a 5 años

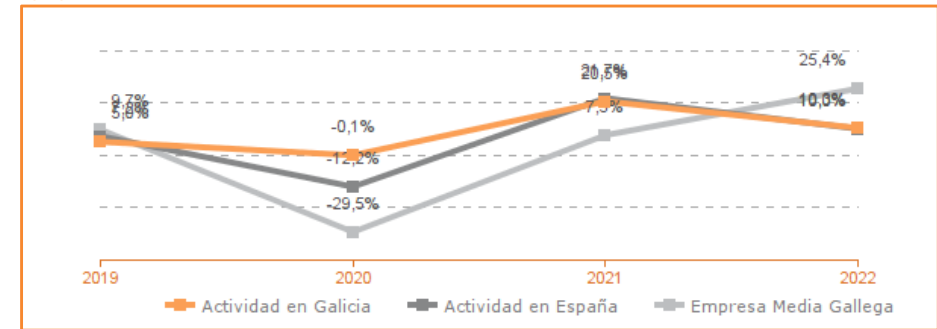
Tasa variación de los ingresos de explotación

Agregado (2019-2022)



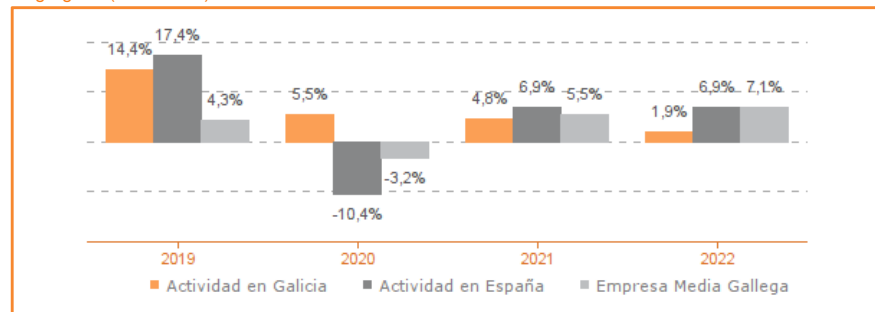
Tasa de variación del VAB

Agregado (2019-2022)



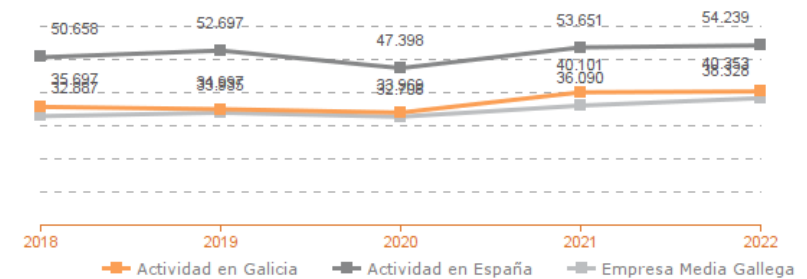
Tasa de variación del empleo

Agregado (2019-2022)



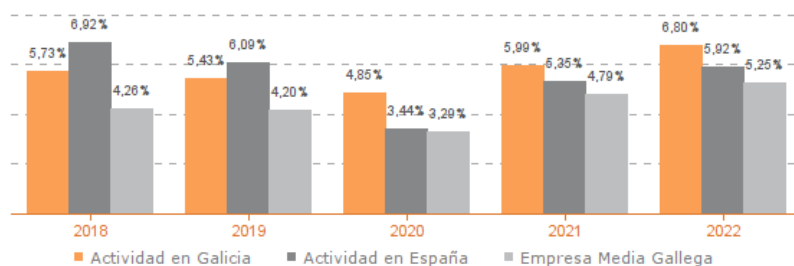
Evolución de la productividad del empleo

VAB por empleado, euros / Medianas (2018-2022)



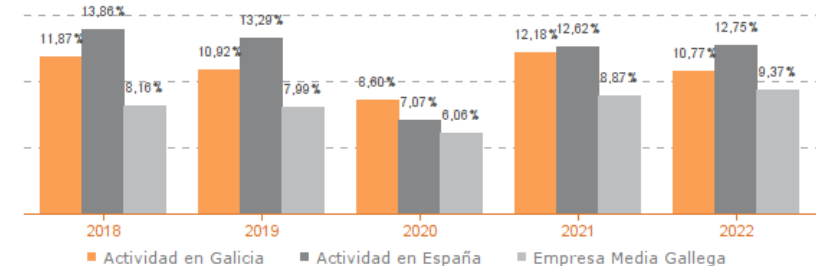
Evolución de rentabilidad económica

Medianas (2019-2022)



Evolución de rentabilidad financiera

Medianas (2019-2022)



Sistema Productivo: Servicios profesionales

Actividad: **Agencias de publicidad**

LIDERES DE LA ACTIVIDAD

Operaciones, inversión y financiación*

	Líder	2022	Diferencia sector
Consumos de explotación	ATLANTICA COMUNICACION 2015, S.L.	0,10%	-41,37
Valor añadido bruto (VAB)	HERMAN'S SYSTEMS, S.A.	92,03%	+55,55
Gastos de personal	TALLER DE RADIO GALICIA, S.L.	1,02%	-27,74
Resultado de explotación (EBIT)	HASTOPLAY, S.L.	64,55%	+59,61
Resultado financiero	GRUPO EMPRESARIAL MCL, S.L.	54,01%	+54,30
Resultado del ejercicio	GRUPO EMPRESARIAL MCL, S.L.	59,94%	+56,89
Activo no corriente	BOMAPA SERVICIOS, S.L.	98,21%	+84,69
Inmovilizado intangible	JB THOMAS SERVICIOS PUBLICITARIOS, S.L.	62,79%	+62,12
Activo corriente	EAJ48 EVOLUCION MULTIMEDIA, S.L.	100,00%	+12,84
Patrimonio neto	HACHEDOUBLE PUBLICIDAD EXTERIOR, S.L.	97,25%	+57,38
Pasivo no corriente	TALLER DE RADIO GALICIA, S.L.	-0,88%	-17,06
Pasivo corriente	HACHEDOUBLE PUBLICIDAD EXTERIOR, S.L.	2,75%	-38,16

* Los % están calculados sobre el total de ingresos de explotación, sobre el activo total para las variables de activo y sobre el pasivo total para las variables de pasivo.

Ratios de rentabilidad

	Líder	2022	Diferencia sector
Rentabilidad económica	HASTOPLAY, S.L.	221,14%	+214,24
Rentabilidad financiera	HASTOPLAY, S.L.	442,06%	+430,79
Margen	HASTOPLAY, S.L.	64,55%	+59,61

Ratios de liquidez

	Líder	2022	Diferencia sector
Liquidez	HACHEDOUBLE PUBLICIDAD EXTERIOR, S.L.	36,35	+34,49
Liquidez inmediata	HACHEDOUBLE PUBLICIDAD EXTERIOR, S.L.	36,35	+34,71
Fondo de maniobra/inversión	HACHEDOUBLE PUBLICIDAD EXTERIOR, S.L.	97,25%	+47,60
Solidez	CANLE DE COMUNICACION, S.L.	235,95	+233,67

Solvencia

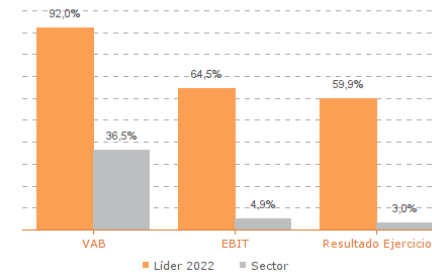
	Líder	2022	Diferencia sector
Endeudamiento	HACHEDOUBLE PUBLICIDAD EXTERIOR, S.L.	0,03	-1,30
Calidad de la deuda	IMAXE INTERMEDIA, S.A.	100,00%	+40,02
Solvencia total	HACHEDOUBLE PUBLICIDAD EXTERIOR, S.L.	36,35	+34,68

Eficiencia y estructura de costes

	Líder	2022	Diferencia sector
VAB por empleado (€)	HASTOPLAY, S.L.	1.631.532	+1.591.579
Ingresos por empleado (€)	HASTOPLAY, S.L.	2.453.432	+2.334.994
Periodo medio de cobro (días)	ALMA SERVICIOS GRAFICOS Y PUBLICITARIOS	0	-96
Periodo medio de pago (días)	GRUPO EMPRESARIAL MCL, S.L.	1.479	+1.344
Rotación de existencias	IMAXE INTERMEDIA, S.A.	3.281,27	+3.273,04
Rotación de activos	LAMARCK 42, S.L.	7,02	+5,50
Coste de la deuda	RIPLEY PUBLICIDAD, S.L.L.	0,00%	-3,03
Coste por empleado (€)	LUIS FERREIRA ASOCIADOS, S.L.	7.200	-26.092

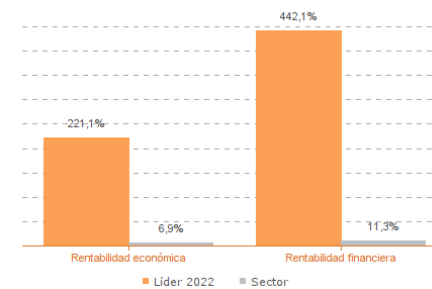
Los valores del sector corresponden a la mediana.

Comparación de resultados (2022)



Valor añadido bruto (VAB):
HERMAN'S SYSTEMS, S.A.
Resultado de explotación (EBIT):
HASTOPLAY, S.L.
Resultado del ejercicio:
GRUPO EMPRESARIAL MCL, S.L.

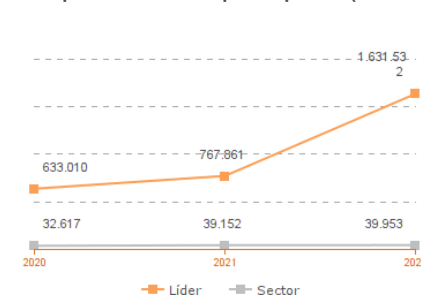
Comparación de rentabilidades (2022)



Rentabilidad económica:
HASTOPLAY, S.L.
Rentabilidad financiera:
HASTOPLAY, S.L.

Los valores del sector corresponden a la mediana.

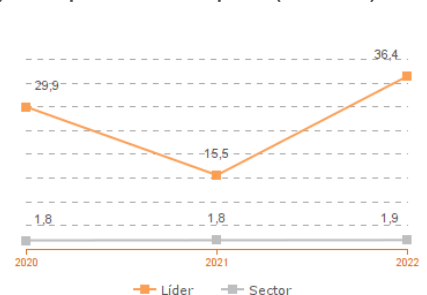
Comparación del VAB por empleado (2020-2022)



Líderes

2020: HASTOPLAY, S.L.
2021: HASTOPLAY, S.L.
2022: HASTOPLAY, S.L.

Comparación de la liquidez (2020-2022)



Líderes

2020: HACHEDOUBLE PUBLICIDAD EXTERIOR, S.L.
2021: MARCET COMUNICACION GRAFICA, S.L.
2022: HACHEDOUBLE PUBLICIDAD EXTERIOR, S.L.

Los valores del sector corresponden a la mediana.

Sistema Productivo: Servicios profesionales

Actividad: **Agencias de publicidad**

INDICADORES ARDÁN DE MEJORES PRÁCTICAS*

Alta Productividad--Alto Rendimiento--Fortaleza Financiera--Gacela--Generadora de Riqueza--Global--Innovadora—Circular--Empresa Igual en Género--Gestión del Talento



2 empresas

3 empresas

3 empresas

1 empresas

1,72%

de las empresas de la actividad

0,11%

de las empresas del sistema productivo

2,59%

de las empresas de la actividad

0,17%

de las empresas del sistema productivo

2,59%

de las empresas de la actividad

0,17%

de las empresas del sistema productivo

0,86%

de las empresas de la actividad

0,06%

de las empresas del sistema productivo

ECOVIGO PUBLICIDAD, S.L.
MOBILIARIO URBANO DE GALICIA, S.A.

AFANA IDEAS INNOV. Y SOLUCIONES INTELIG.
FARO SPONSORSHIPS & COMUNICACION, S.L.
HASTOPLAY, S.L.

BUSHIDO TALENT, S.L.
ESGALLA MARKETING, S.L.
HASTOPLAY, S.L.

HASTOPLAY, S.L.

Sistema Productivo: Servicios profesionales

Actividad: **Agencias de publicidad**

INDICADORES ARDÁN DE MEJORES PRÁCTICAS*

Alta Productividad--Alto Rendimiento--Fortaleza Financiera--Gacela--Generadora de Riqueza--Global--Innovadora—Circular--Empresa Igual en Género--Gestión del Talento



0 empresas

0,00%

de las empresas de la actividad

0,00%

de las empresas del sistema productivo

AFANA IDEAS INNOV. Y SOLUCIONES INTELIG.
ALEO ESTUDIO DISEÑO Y COMUNICACION, S.L.
ALMA SERVICIOS GRAFICOS Y PUBLICITARIOS
ALOLA PUBLICIDAD, S.L.
AMIL LAGO SERVICIOS GENERALES, S.L.
ANCARIA, S.L.
ANONIMO ADVERTISING, S.L.
ARES Y TORRON PRESS COMUNICACION, S.L.
ARTABRA COMUNICACION, S.L.
ASOMADOS, S.L.
ATELIER GRAFICA VISUAL, S.L.
ATLANTICA COMUNICACION 2015, S.L.
AVANTE EVOLUCION DE MEDIOS, S.L.
BALSA PUBLICIDAD, S.L.
BANNISTER GLOBAL, S.L.
BEEPLAN SPAIN, S.L.
BETMEDIA SOLUCIONES, S.L.
BIEITONOVA, S.L.

2019