Referencias Sectoriales de Galicia

Sistema Productivo: Pesca
Actividad: Acuicultura

ESTUDIO GLOBAL

		Peso en el SPS
Empresas	41	4,02%
Ingresos	4,8 mill. euros	0,04%
VAB	0,8 mill. euros	0,06%
Empleos	43	0,21%

Evolución del VAB y de los Ingresos
Agregado, mill. euros (2020-2022)

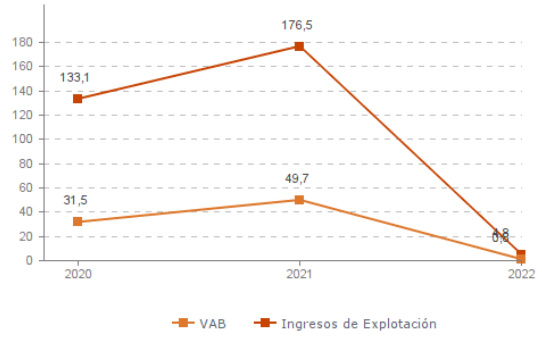

Estructura empresarial
(2022)

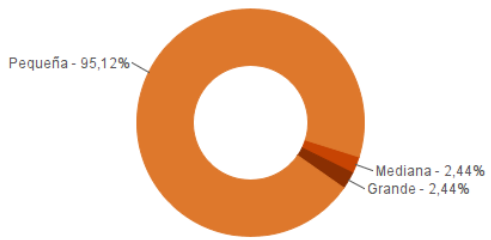

Principales datos económicos
Medianas

	2020	2021	2022
Variación de los ingresos de explotación	-0,10%	28,08%	9,11%
Variación del valor añadido bruto	2,61%	52,00%	-26,29%
Rotación de activos	0,38	0,47	0,46
Margen de explotación	5,24%	14,45%	2,31%
Rentabilidad económica	2,53%	5,82%	1,43%
Rentabilidad financiera	2,83%	10,13%	1,26%
Coste de la deuda	1,68%	1,69%	2,78%
Apalancamiento	0,01	0,04	-0,02
Empleo (media agregada)	18	19	7
Ingresos por empleado (€)	84.396	115.294	118.001
Valor añadido bruto por empleado (€)	39.190	57.386	37.104
Coste medio por empleado (€)	27.387	28.606	28.652

Distribución geográfica (2022)
Por provincia

	Empresas	VAB	
A CORUÑA	13	0,2	mill. euros
LUGO	1	0,0	mill. euros
PONTEVEDRA	27	0,6	mill. euros

Por comarca

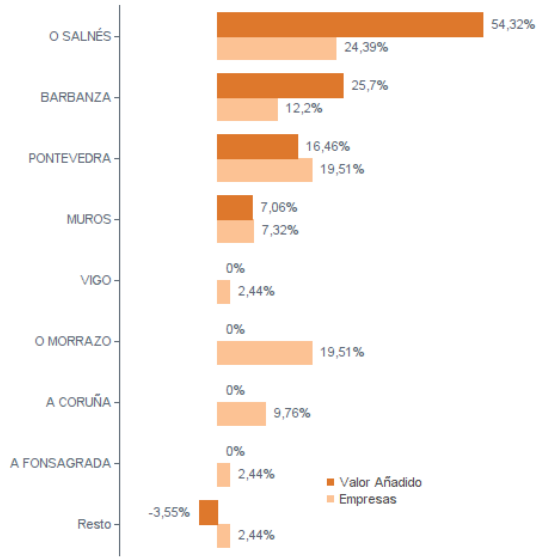

Consorcio Zona Franca de Vigo | Área Portuaria de Bouzas, s/n | 36208 Vigo (España) |Coordenadas: 42.230265,-8.755338

Sistema Productivo: Pesca
Actividad: Acuicultura

RANKING EMPRESAS 2022

Por ingresos	VAB	Ingresos
1- MOLUSCOS TRONCOSO, S.L.	143,4 mil. €	1.578,6 mil. €
2- PUNTA MOREIRAS, S.L.	308,5 mil. €	1.064,2 mil. €
3- GALICIAN MARINE AQUACULTURE, S.L.	58,7 mil. €	827,4 mil. €
4- MEJILLONERAS ELEMONT, S.L.	-29,6 mil. €	700,3 mil. €
5- MUÑIZ LAMPON, S.L.	213,8 mil. €	352,3 mil. €
6- MEJILLONES PAULINO, S.L.	137,0 mil. €	308,9 mil. €
7- MEJILLONES BEL, S.L.	0,0 mil. €	0,0 mil. €
8- MEJILLONES JULIO, S.L.	0,0 mil. €	0,0 mil. €

Por VAB	VAB	Ingresos
1- PUNTA MOREIRAS, S.L.	308,5 mil. €	1.064,2 mil. €
2- MUÑIZ LAMPON, S.L.	213,8 mil. €	352,3 mil. €
3- MOLUSCOS TRONCOSO, S.L.	143,4 mil. €	1.578,6 mil. €
4- MEJILLONES PAULINO, S.L.	137,0 mil. €	308,9 mil. €
5- GALICIAN MARINE AQUACULTURE, S.L.	58,7 mil. €	827,4 mil. €
6- MEJILLONES JULIO, S.L.	0,0 mil. €	0,0 mil. €
7- MARISCOS PORTELAMAR, S.L.	0,0 mil. €	0,0 mil. €
8- MEJILLONES BEL, S.L.	0,0 mil. €	0,0 mil. €

Por empleo	Nº empleados	Ingresos por empleado	VAB por empleado
1- GALICIAN MARINE AQUACULTURE, S.L.	22	37.608 €	2.670 €
2- PUNTA MOREIRAS, S.L.	8	133.026 €	38.568 €
3- MUÑIZ LAMPON, S.L.	6	58.718 €	35.640 €
4- MEJILLONES PAULINO, S.L.	3	102.976 €	45.650 €
5- MEJILLONERAS ELEMONT, S.L.	2	350.165 €	-14.778 €
6- MOLUSCOS TRONCOSO, S.L.	2	789.301 €	71.695 €

Referencias Sectoriales de Galicia

Sistema Productivo: Pesca

Actividad: Acuicultura

ESTUDIO COMPARATIVO

Actividad en Galicia -- Actividad en España -- Empresa media gallega

Para una muestra homogénea a 5 años

Tasa variación de los ingresos de explotación

Agregado (2019-2022)

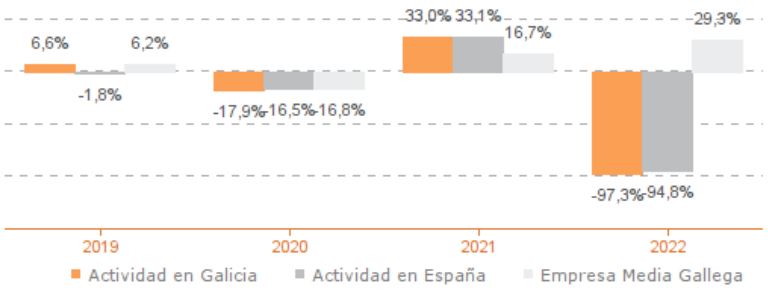

Tasa de variación del VAB

Agregado (2019-2022)

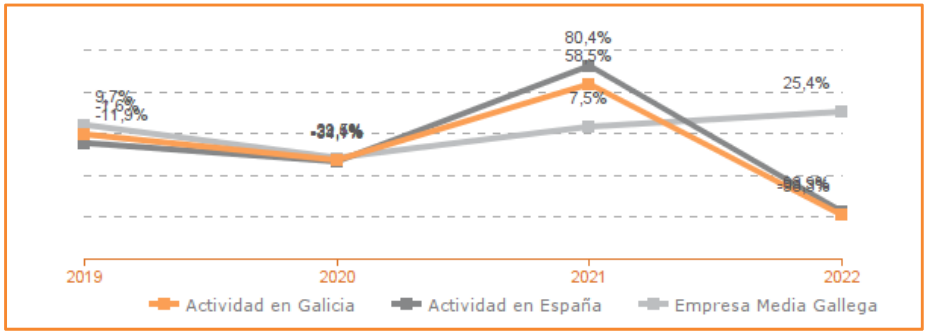

Tasa de variación del empleo

Agregado (2019-2022)

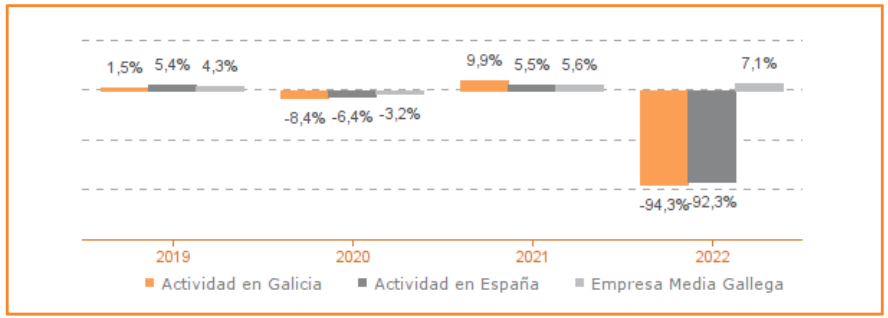

Evolución de la productividad del empleo

VAB por empleado, euros / Medianas (2018-2022)

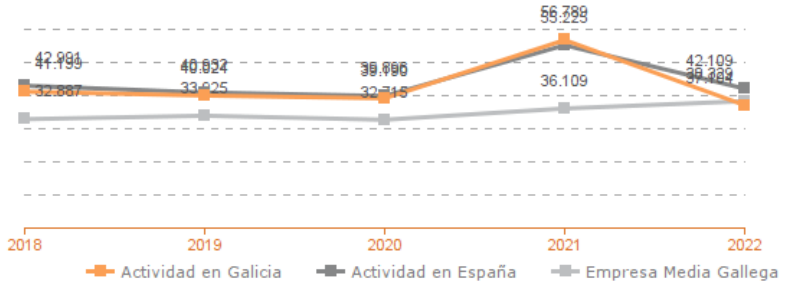

Evolución de rentabilidad económica

Medianas (2019-2022)

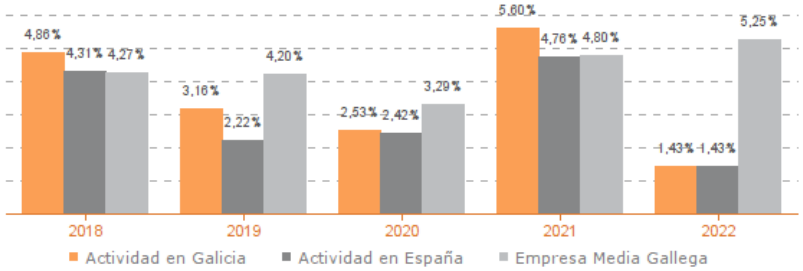

Evolución de rentabilidad financiera

Medianas (2019-2022)

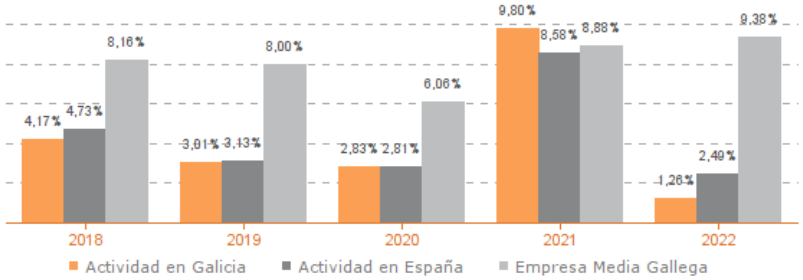

Consorcio Zona Franca de Vigo | Área Portuaria de Bouzas, s/n | 36208 Vigo (España) |Coordenadas: 42.230265,-8.755338

Referencias Sectoriales de Galicia

Sistema Productivo: Pesca

Actividad: Acuicultura

LIDERES DE LA ACTIVIDAD

Operaciones, inversión y financiación*	Líder	2022	Diferencia sector
Consumos de explotación	MEJILLONES PAULINO, S.L.	5,35%	-32,77
Valor añadido bruto (VAB)	MUÑIZ LAMPON, S.L.	60,70%	+41,66
Gastos de personal	MOLUSCOS TRONCOSO, S.L.	3,74%	-23,33
Resultado de explotación (EBIT)	MUÑIZ LAMPON, S.L.	18,89%	+16,58
Resultado financiero	PUNTA MOREIRAS, S.L.	-0,17%	+1,37
Resultado del ejercicio	MUÑIZ LAMPON, S.L.	14,38%	+12,96
Activo no corriente	GALICIAN MARINE AQUACULTURE, S.L.	96,23%	+45,43
Inmovilizado intangible	GALICIAN MARINE AQUACULTURE, S.L.	10,85%	+3,82
Activo corriente	MEJILLONERAS ELEMONT, S.L.	71,28%	+22,08
Patrimonio neto	MEJILLONES PAULINO, S.L.	90,65%	+33,95
Pasivo no corriente	MEJILLONERAS ELEMONT, S.L.	10,67%	-13,41
Pasivo corriente	PUNTA MOREIRAS, S.L.	3,13%	-25,79

* Los % están calculados sobre el total de ingresos de explotación, sobre el activo total para las variables de activo y sobre el pasivo total para las variables de pasivo.

Ratios de rentabilidad	Líder	2022	Diferencia sector
Rentabilidad económica	MUÑIZ LAMPON, S.L.	10,23%	+8,80
Rentabilidad financiera	MUÑIZ LAMPON, S.L.	10,73%	+9,47
Margen	MUÑIZ LAMPON, S.L.	18,89%	+16,58

Ratios de liquidez	Líder	2022	Diferencia sector
Liquidez	PUNTA MOREIRAS, S.L.	10,31	+8,31
Liquidez inmediata	MEJILLONES PAULINO, S.L.	6,75	+5,48
Fondo de maniobra/inversión	PUNTA MOREIRAS, S.L.	90,30%	+28,25
Solidez	MEJILLONES PAULINO, S.L.	2,49	+1,46

Solvencia	Líder	2022	Diferencia sector
Endeudamiento	MEJILLONES PAULINO, S.L.	0,10	-0,28
Calidad de la deuda	MEJILLONERAS ELEMONT, S.L.	71,39%	+42,76
Solvencia total	MEJILLONES PAULINO, S.L.	10,69	+8,02

Eficiencia y estructura de costes	Líder	2022	Diferencia sector
VAB por empleado (€)	MOLUSCOS TRONCOSO, S.L.	71.695	+34.591
Ingresos por empleado (€)	MOLUSCOS TRONCOSO, S.L.	789.301	+671.300
Periodo medio de cobro (dias)	PUNTA MOREIRAS, S.L.	19	-74
Periodo medio de pago (dias)	GALICIAN MARINE AQUACULTURE, S.L.	652	+480
Rotación de existencias	MEJILLONES PAULINO, S.L.	5,30	+3,29
Rotación de activos	MOLUSCOS TRONCOSO, S.L.	0,91	+0,45
Coste de la deuda	PUNTA MOREIRAS, S.L.	0,68%	-2,10
Coste por empleado (€)	MUÑIZ LAMPON, S.L.	20.605	-8.047

Los valores del sector corresponden a la mediana.

Comparación de resultados (2022)

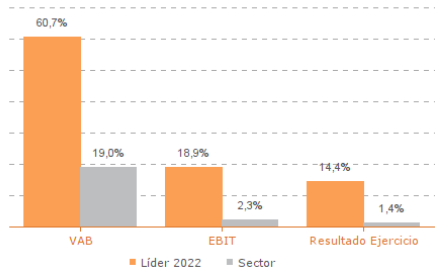

Valor añadido bruto (VAB):
MUÑIZ LAMPON, S.L.
Resultado de explotación (EBIT):
MUÑIZ LAMPON, S.L.
Resultado del ejercicio:
MUÑIZ LAMPON, S.L.

Comparación de rentabilidades (2022)

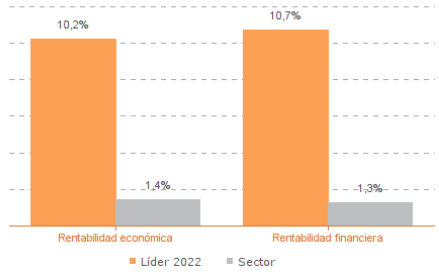

Rentabilidad económica:
MUÑIZ LAMPON, S.L.
Rentabilidad financiera:
MUÑIZ LAMPON, S.L.

Los valores del sector corresponden a la mediana.

Comparación del VAB por empleado (2020-2022)

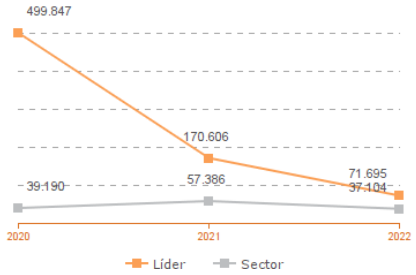

Líderes

2020: MEJILLONERAS ELEMONT, S.L.
2021: MARCELINO ACUÑA, S.A.
2022: MOLUSCOS TRONCOSO, S.L.

Comparación de la liquidez (2020-2022)

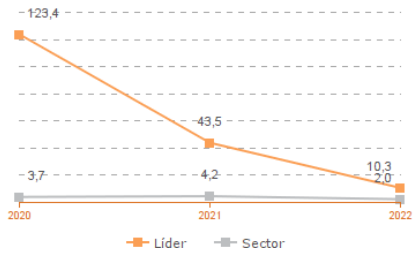

Líderes

2020: VIVEROS DE AROSA, S.A.
2021: MARISCOS VIDAL CALVAR, S.L.
2022: PUNTA MOREIRAS, S.L.

Los valores del sector corresponden a la mediana.

Consorcio Zona Franca de Vigo | Área Portuaria de Bouzas, s/n | 36208 Vigo (España) |Coordenadas: 42.230265,-8.755338

Sistema Productivo: Pesca

Actividad: Acuicultura

INDICADORES ARDÁN DE MEJORES PRÁCTICAS*

Alta Productividad--Alto Rendimiento--Fortaleza Financiera--Gacela--Generadora de Riqueza--Global--Innovadora—Circular--Empresa Igual en Género--Gestión del Talento

indicador ARDAN AR alto rendimiento	indicador ARDAN FF fortaleza financiera	indicador ARDAN GR generadora de riqueza
1 empresas	**2 empresas**	**2 empresas**
2,44% de las empresas de la actividad	**4,88%** de las empresas de la actividad	**4,88%** de las empresas de la actividad
0,10% de las empresas del sistema productivo	**0,20%** de las empresas del sistema productivo	**0,20%** de las empresas del sistema productivo
OVAPISCIS, S.A.	INSUIÑA, S.L. OVAPISCIS, S.A.	INSUIÑA, S.L. RUANO E HIJOS, S.L.

Sistema Productivo: Pesca

Actividad: Acuicultura

INDICADORES ARDÁN DE MEJORES PRÁCTICAS*

Alta Productividad--Alto Rendimiento--Fortaleza Financiera--Gacela--Generadora de Riqueza--Global--Innovadora—Circular--Empresa Igual en Género--Gestión del Talento

indicador ARDAN iNN empresa innovadora

1 empresas

2,44%

de las empresas de la actividad

0,10%

de las empresas del sistema productivo

OVAPISCIS, S.A.