

Sistema Productivo: Artífices de cerámica, cristalería y artífices de cerámica...

Actividad: Mayoristas de porcelana, cristalería y artífices de cerámica y artífices de cerámica...

ESTUDIO GLOBAL

	Peso en el SPS
Empresas 0	0,00%
Ingresos 0,0 mill. euros	0,00%
VAB 0,0 mill. euros	0,00%
Empleos 0	0,00%

Evolución del VAB y de los Ingresos

Agregado, mill. euros (2017-2019)



Estructura empresarial (2019)

Principales datos económicos

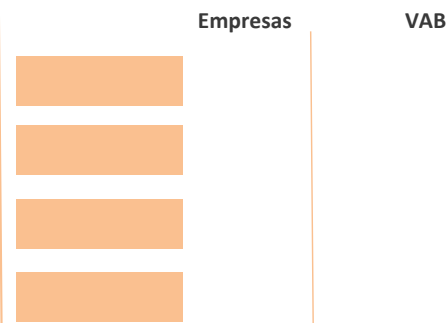
Medianas

	2017	2018	2019
Variación de los ingresos de explotación			
Variación del valor añadido bruto			
Rotación de activos			
Margen de explotación			
Rentabilidad económica			
Rentabilidad financiera			
Coste de la deuda			
Apalancamiento			
Empleo (media agregada)			
Ingresos por empleado (€)			
Valor añadido bruto por empleado (€)			
Coste medio por empleado (€)			

Distribución geográfica (2019)

Por provincia

Por comarca



■ Valor Añadido

Referencias Sectoriales de Galicia

Sistema Productivo: Artífices de cerámica, cristal y cerámica de arte y cerámica de arte y cerámica de arte...

Actividad: Mayoristas de porcelana, cristalería y cerámica de arte y cerámica de arte y cerámica de arte...

RANKING EMPRESAS

Por ingresos

VAB

Ingresos

1-	mil. €	mil. €
2-	mil. €	mil. €
3-	mil. €	mil. €
4-	mil. €	mil. €
5-	mil. €	mil. €

Por VAB

VAB

Ingresos

1-	mil. €	mil. €
2-	mil. €	mil. €
3-	mil. €	mil. €
4-	mil. €	mil. €
5-	mil. €	mil. €

Por empleo

Nº empleados

Ingresos por empleado

VAB por empleado

1-		€	€
2-		€	€
3-		€	€

Sistema Productivo: Artesanía, cerámica, vidrio, joyería, etc.

Actividad: Mayoristas de porcelana, cristalería y artículos de vidrio

ESTUDIO COMPARATIVO

Actividad en Galicia -- Actividad en España -- Empresa media gallega
Para una muestra homogénea a 5 años

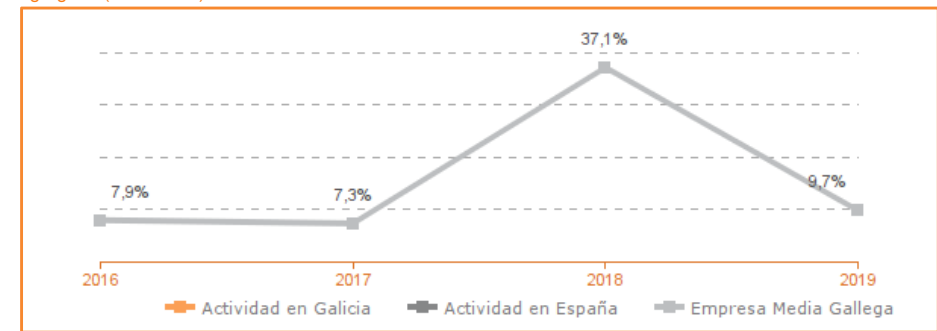
Tasa variación de los ingresos de explotación

Agregado (2016-2019)



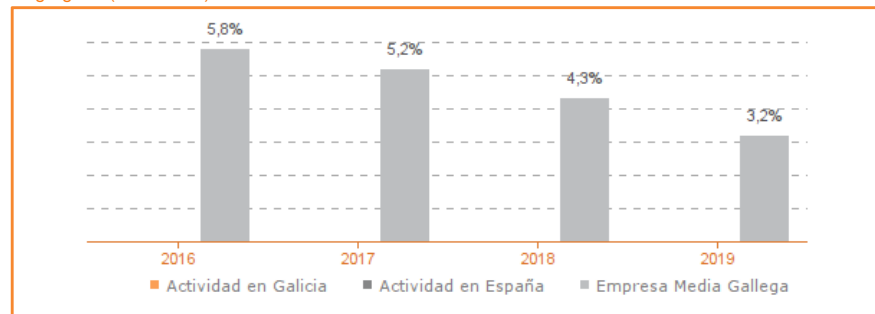
Tasa de variación del VAB

Agregado (2016-2019)



Tasa de variación del empleo

Agregado (2016-2019)



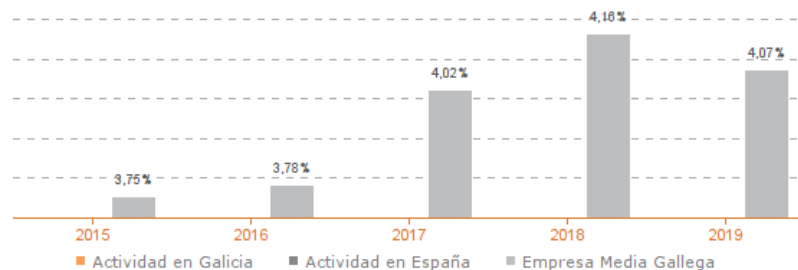
Evolución de la productividad del empleo

VAB por empleado, euros / Medianas (2015-2019)



Evolución de rentabilidad económica

Medianas (2016-2019)



Evolución de rentabilidad financiera

Medianas (2016-2019)



Sistema Productivo: Artesanía de cerámica, vidrio y cerámica de lujo

Actividad: Mayoristas de porcelana, cristalería y artesanía de cerámica y vidrio

INDICADORES ARDÁN DE MEJORES PRÁCTICAS*

Alta Productividad--Alto Rendimiento--Bien Gestionada--Gacela--Generadora de Riqueza—Global—Innovadora—Circular—Empresa Igual en Género—Potencial Competitivo

Actividad sin INDICADORES ARDÁN DE MEJORES PRÁCTICAS 2018

*Los Indicadores ARDÁN se corresponden con el Informe Económico y de Competitividad 2019

Sistema Productivo: Artífices, fabricantes, comerciantes, distribuidores, mayoristas, minoristas, productores, proveedores, intermediarios, etc.

Actividad: Mayoristas de porcelana, cristalería, cerámica, vidrio, etc. y artesanos

INDICADORES ARDÁN DE MEJORES PRÁCTICAS*

Alta Productividad--Alto Rendimiento--Bien Gestionada--Gacela--Generadora de Riqueza—Global—Innovadora—Circular—Empresa Igual en Género—Potencial Competitivo

*Los Indicadores ARDÁN se corresponden con el Informe Económico y de Competitividad 2019