

Sistema Productivo: Servicios profesionales

Actividad: Alquiler de otra maquinaria, equipos y bienes tangibles (ordenadores, caravanas...)

LIDERES DE LA ACTIVIDAD

Operaciones, inversión y financiación*

	Líder	2022	Diferencia sector
Consumos de explotación	GAVANA PRODUCCIONES , S.L.	0,16%	-29,74
Valor añadido bruto (VAB)	PARQUE FOTOVOLTAICO LA RODA, S.L.U.	89,67%	+43,10
Gastos de personal	INFINITUS RENT, S.A.	2,36%	-22,07
Resultado de explotación (EBIT)	EVENTOS MUSICALES RODAYA, S.L.	68,63%	+56,78
Resultado financiero	TESEC AV & EVENTS, S.L.	0,01%	+0,46
Resultado del ejercicio	EVENTOS MUSICALES RODAYA, S.L.	58,33%	+50,39
Activo no corriente	TUBACER SAN CIPRIAN, S.L.	89,84%	+44,03
Inmovilizado intangible	INFINITUS RENT, S.A.	4,78%	+4,65
Activo corriente	EVENTOS MUSICALES RODAYA, S.L.	100,00%	+44,06
Patrimonio neto	HYDRA NEWTON, S.L.	95,32%	+54,58
Pasivo no corriente	SOLUCIONES ESCENICAS , S.L.	1,22%	-15,49
Pasivo corriente	PARQUE FOTOVOLTAICO LA RODA, S.L.U.	1,37%	-29,54

* Los % están calculados sobre el total de ingresos de explotación, sobre el activo total para las variables de activo y sobre el pasivo total para las variables de pasivo.

Ratios de rentabilidad

	Líder	2022	Diferencia sector
Rentabilidad económica	EVENTOS MUSICALES RODAYA, S.L.	49,59%	+41,36
Rentabilidad financiera	EVENTOS MUSICALES RODAYA, S.L.	88,18%	+74,22
Margen	EVENTOS MUSICALES RODAYA, S.L.	68,63%	+56,78

Ratios de liquidez

	Líder	2022	Diferencia sector
Liquidez	PARQUE FOTOVOLTAICO LA RODA, S.L.U.	24,18	+22,44
Liquidez inmediata	PARQUE FOTOVOLTAICO LA RODA, S.L.U.	24,18	+22,53
Fondo de maniobra/inversión	PARQUE FOTOVOLTAICO LA RODA, S.L.U.	95,86%	+39,19
Solidez	FROQ EVENTOS, S.L.	7,53	+6,66

Solvencia

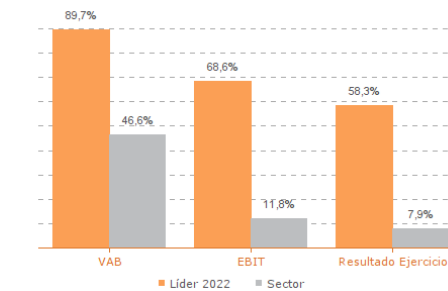
	Líder	2022	Diferencia sector
Endeudamiento	HYDRA NEWTON, S.L.	0,05	-1,10
Calidad de la deuda	WELAB ATLANTICA, S.L.	100,00%	+47,42
Solvencia total	HYDRA NEWTON, S.L.	21,35	+19,66

Eficiencia y estructura de costes

	Líder	2022	Diferencia sector
VAB por empleado (€)	TUBACER SAN CIPRIAN, S.L.	663.021	+605.725
Ingresos por empleado (€)	TUBACER SAN CIPRIAN, S.L.	1.079.462	+942.121
Periodo medio de cobro (días)	TUBACER SAN CIPRIAN, S.L.	0	-89
Periodo medio de pago (días)	INFINITUS RENT, S.A.	1.878	+1.741
Rotación de existencias	PYG CURTIS 2019, S.L.	857,90	+852,34
Rotación de activos	NORTSTAND, S.L.	3,93	+2,89
Coste de la deuda	GAVANA PRODUCCIONES , S.L.	0,36%	-2,15
Coste por empleado (€)	FROQ EVENTOS, S.L.	12.772	-17.584

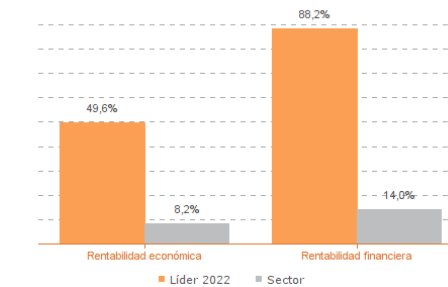
Los valores del sector corresponden a la mediana.

Comparación de resultados (2022)



Valor añadido bruto (VAB):
PARQUE FOTOVOLTAICO LA RODA, S.L.U.
Resultado de explotación (EBIT):
EVENTOS MUSICALES RODAYA, S.L.
Resultado del ejercicio:
EVENTOS MUSICALES RODAYA, S.L.

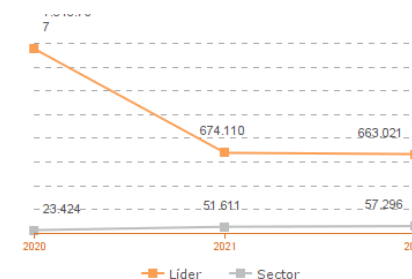
Comparación de rentabilidades (2022)



Rentabilidad económica:
EVENTOS MUSICALES RODAYA, S.L.
Rentabilidad financiera:
EVENTOS MUSICALES RODAYA, S.L.

Los valores del sector corresponden a la mediana.

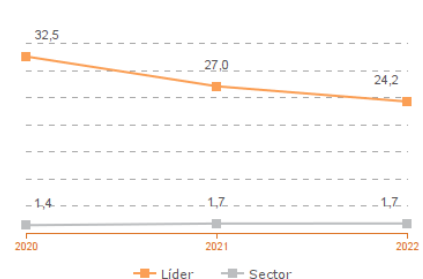
Comparación del VAB por empleado (2020-2022)



Líderes

2020: INFINITUS RENT, S.A.
2021: INFINITUS RENT, S.A.
2022: TUBACER SAN CIPRIAN, S.L.

Comparación de la liquidez (2020-2022)



Líderes

2020: PARQUE FOTOVOLTAICO LA RODA, S.L.U.
2021: PARQUE FOTOVOLTAICO LA RODA, S.L.U.
2022: PARQUE FOTOVOLTAICO LA RODA, S.L.U.

Los valores del sector corresponden a la mediana.