Referencias Sectoriales de Galicia

Sistema Productivo: Pesca

Actividad: Acuicultura

LIDERES DE LA ACTIVIDAD

Operaciones, inversión y financiación*	Líder	2022	Diferencia sector
Consumos de explotación	MEJILLONES PAULINO, S.L.	5,35%	-32,77
Valor añadido bruto (VAB)	MUÑIZ LAMPON, S.L.	60,70%	+41,66
Gastos de personal	MOLUSCOS TRONCOSO, S.L.	3,74%	-23,33
Resultado de explotación (EBIT)	MUÑIZ LAMPON, S.L.	18,89%	+16,58
Resultado financiero	PUNTA MOREIRAS, S.L.	-0,17%	+1,37
Resultado del ejercicio	MUÑIZ LAMPON, S.L.	14,38%	+12,96
Activo no corriente	GALICIAN MARINE AQUACULTURE, S.L.	96,23%	+45,43
Inmovilizado intangible	GALICIAN MARINE AQUACULTURE, S.L.	10,85%	+3,82
Activo corriente	MEJILLONERAS ELEMONT, S.L.	71,28%	+22,08
Patrimonio neto	MEJILLONES PAULINO, S.L.	90,65%	+33,95
Pasivo no corriente	MEJILLONERAS ELEMONT, S.L.	10,67%	-13,41
Pasivo corriente	PUNTA MOREIRAS, S.L.	3,13%	-25,79

* Los % están calculados sobre el total de ingresos de explotación, sobre el activo total para las variables de activo y sobre el pasivo total para las variables de pasivo.

Ratios de rentabilidad	Líder	2022	Diferencia sector
Rentabilidad económica	MUÑIZ LAMPON, S.L.	10,23%	+8,80
Rentabilidad financiera	MUÑIZ LAMPON, S.L.	10,73%	+9,47
Margen	MUÑIZ LAMPON, S.L.	18,89%	+16,58

Ratios de liquidez	Líder	2022	Diferencia sector
Liquidez	PUNTA MOREIRAS, S.L.	10,31	+8,31
Liquidez inmediata	MEJILLONES PAULINO, S.L.	6,75	+5,48
Fondo de maniobra/inversión	PUNTA MOREIRAS, S.L.	90,30%	+28,25
Solidez	MEJILLONES PAULINO, S.L.	2,49	+1,46

Solvencia	Líder	2022	Diferencia sector
Endeudamiento	MEJILLONES PAULINO, S.L.	0,10	-0,28
Calidad de la deuda	MEJILLONERAS ELEMONT, S.L.	71,39%	+42,76
Solvencia total	MEJILLONES PAULINO, S.L.	10,69	+8,02

Eficiencia y estructura de costes	Líder	2022	Diferencia sector
VAB por empleado (€)	MOLUSCOS TRONCOSO, S.L.	71.695	+34.591
Ingresos por empleado (€)	MOLUSCOS TRONCOSO, S.L.	789.301	+671.300
Periodo medio de cobro (dias)	PUNTA MOREIRAS, S.L.	19	-74
Periodo medio de pago (dias)	GALICIAN MARINE AQUACULTURE, S.L.	652	+480
Rotación de existencias	MEJILLONES PAULINO, S.L.	5,30	+3,29
Rotación de activos	MOLUSCOS TRONCOSO, S.L.	0,91	+0,45
Coste de la deuda	PUNTA MOREIRAS, S.L.	0,68%	-2,10
Coste por empleado (€)	MUÑIZ LAMPON, S.L.	20.605	-8.047

Los valores del sector corresponden a la mediana.

Comparación de resultados (2022)

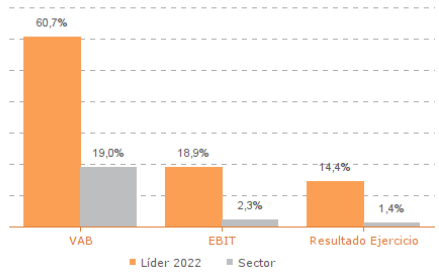

Valor añadido bruto (VAB):
MUÑIZ LAMPON, S.L.
Resultado de explotación (EBIT):
MUÑIZ LAMPON, S.L.
Resultado del ejercicio:
MUÑIZ LAMPON, S.L.

Comparación de rentabilidades (2022)

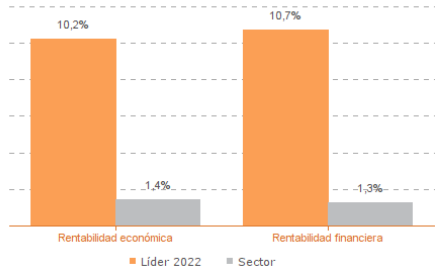

Rentabilidad económica:
MUÑIZ LAMPON, S.L.
Rentabilidad financiera:
MUÑIZ LAMPON, S.L.

Los valores del sector corresponden a la mediana.

Comparación del VAB por empleado (2020-2022)

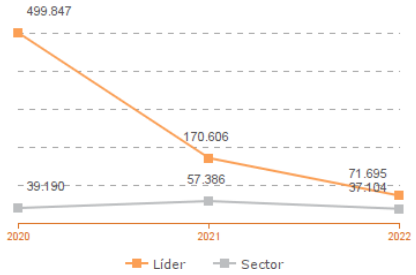

Líderes

2020: MEJILLONERAS ELEMONT, S.L.
2021: MARCELINO ACUÑA, S.A.
2022: MOLUSCOS TRONCOSO, S.L.

Comparación de la liquidez (2020-2022)

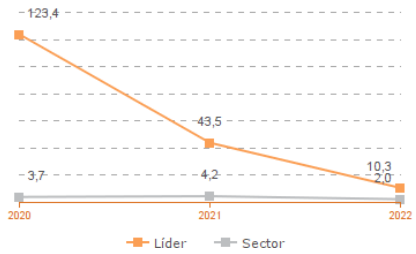

Líderes

2020: VIVEROS DE AROSA, S.A.
2021: MARISCOS VIDAL CALVAR, S.L.
2022: PUNTA MOREIRAS, S.L.

Los valores del sector corresponden a la mediana.

Consorcio Zona Franca de Vigo | Área Portuaria de Bouzas, s/n | 36208 Vigo (España) |Coordenadas: 42.230265,-8.755338