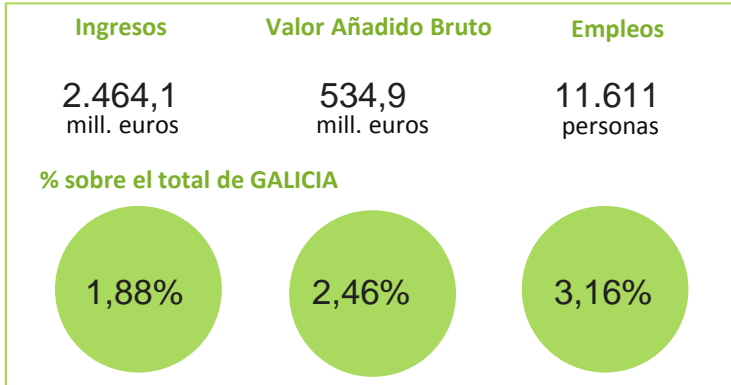


## El sistema productivo Madera y muebles

Nº Empresas 582

3,30%  
de Galicia

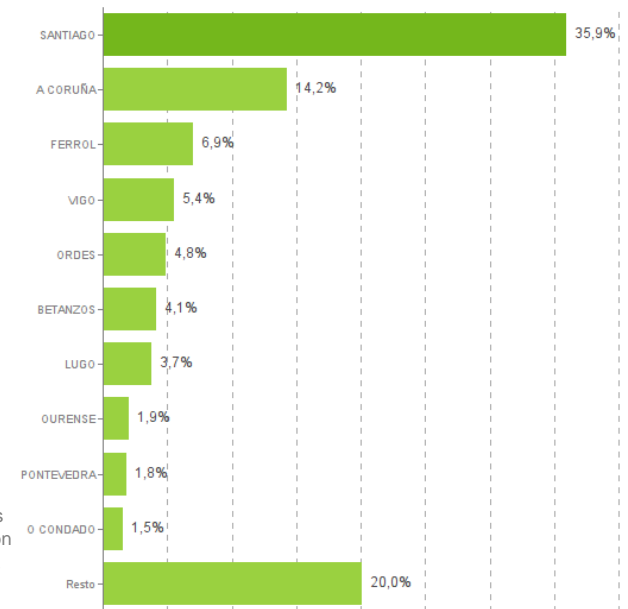


### Distribución geográfica

#### Por provincias

Provincia	Empresas	VAB (cf) mill
A CORUÑA	243	382,6
LUGO	95	52,4
OURENSE	70	26,1
PONTEVEDRA	174	73,8

### Por comarcas

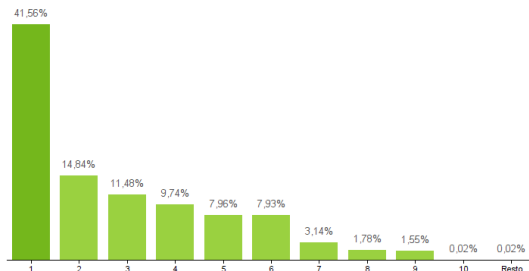


### Actividades del Sistema Productivo

Aserrado y tratamiento de la madera Fabricación de chapas y tableros de madera Fabricación de envases y embalajes de madera Fabricación de muebles de madera de uso doméstico Fabricación de otras estructuras de madera Fabricación de otros productos de madera, corcho, cestería y mimbre Fabricación de pasta papelera, artículos de papel y cartón Mayoristas de maderas y chapas Mayoristas de muebles Minoristas de muebles y otros artículos de madera Silvicultura

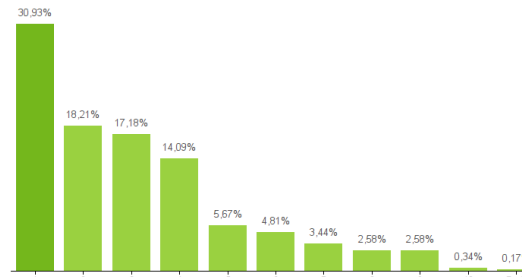
### Ranking de actividades del Sistema Productivo

% sobre el total del VAB



1- Fabricación de chapas y tableros de madera/2- Mayoristas de maderas y chapas/3- Fabricación de otras estructuras de madera/4- Aserrado y tratamiento de la madera/5- Fabricación de muebles de madera de uso doméstico/6- Fabricación de envases y embalajes de madera/7- Fabricación de pasta papelera, artículos de papel y cartón/8- Fabricación de envases y embalajes de madera/9- Fabricación de otros productos de madera, corcho, cestería y mimbre/10- Mayoristas de muebles

% sobre el total de Empresas



1- Mayoristas de maderas y chapas/2- Aserrado y tratamiento de la madera/3- Silvicultura/4- Fabricación de otras estructuras de madera/5- Fabricación de muebles de madera de uso doméstico/6- Fabricación de pasta papelera, artículos de papel y cartón/7- Fabricación de envases y embalajes de madera/8- Fabricación de otros productos de madera, corcho, cestería y mimbre/9- Fabricación de chapas y tableros de madera/10- Mayoristas de muebles

### Estructura empresarial

