

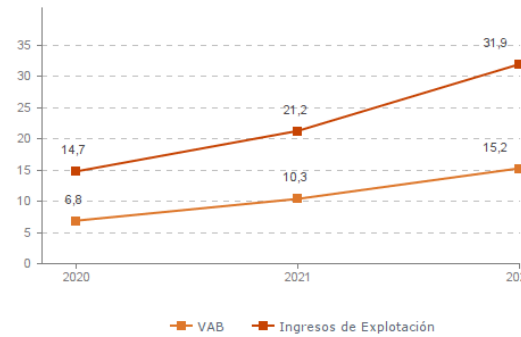
## Sistema Productivo: Turismo, viajes y ocio

### Actividad: Parques de atracciones y otras actividades recreativas

#### ESTUDIO GLOBAL

|                                     | Peso en el SPS |
|-------------------------------------|----------------|
| <b>Empresas</b><br>48               | <b>2,57%</b>   |
| <b>Ingresos</b><br>31,9 mill. euros | <b>1,47%</b>   |
| <b>VAB</b><br>15,2 mill. euros      | <b>1,82%</b>   |
| <b>Empleos</b><br>368               | <b>1,61%</b>   |

**Evolución del VAB y de los Ingresos**  
Agregado, mill. euros (2020-2022)



**Estructura empresarial**  
(2022)



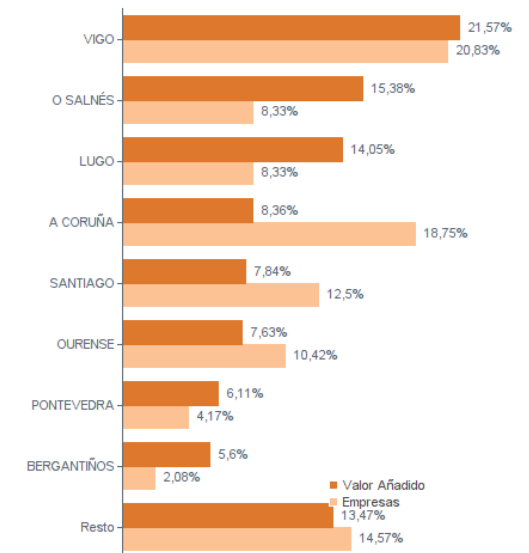
#### Principales datos económicos

| Medianas                                 | 2020    | 2021   | 2022   |
|--|---------|--------|--------|
| Variación de los ingresos de explotación | -41,59% | 57,19% | 57,97% |
| Variación del valor añadido bruto        | -53,73% | 75,74% | 57,01% |
| Rotación de activos                      | 0,68    | 0,99   | 1,64   |
| Margen de explotación                    | -2,73%  | 6,74%  | 4,81%  |
| Rentabilidad económica                   | -1,62%  | 9,19%  | 7,57%  |
| Rentabilidad financiera                  | 1,20%   | 18,08% | 20,43% |
| Coste de la deuda                        | 2,02%   | 2,34%  | 2,23%  |
| Apalancamiento                           | -0,04   | 0,04   | 0,05   |
| Empleo (media agregada)                  | 6       | 7      | 8      |
| Ingresos por empleado (€)                | 53.147  | 67.801 | 93.199 |
| Valor añadido bruto por empleado (€)     | 15.906  | 27.240 | 37.207 |
| Coste medio por empleado (€)             | 18.012  | 20.340 | 27.501 |

#### Distribución geográfica (2022)

| Por provincia     | Empresas  | VAB                    |
|-------------------|-----------|------------------------|
| <b>A CORUÑA</b>   | <b>20</b> | <b>4,1 mill. euros</b> |
| <b>LUGO</b>       | <b>5</b>  | <b>2,6 mill. euros</b> |
| <b>OURENSE</b>    | <b>6</b>  | <b>1,7 mill. euros</b> |
| <b>PONTEVEDRA</b> | <b>17</b> | <b>6,8 mill. euros</b> |

#### Por comarca



## Sistema Productivo: Turismo, viajes y ocio

### Actividad: Parques de atracciones y otras actividades recreativas

#### RANKING EMPRESAS 2022

##### Por ingresos

|   | VAB            | Ingresos       |
|---|----------------|----------------|
| 1- NAUTA SANXENXO, S.L.                   | 1.984,2 mil. € | 3.134,0 mil. € |
| 2- CLUB FLUVIAL DE LUGO                   | 1.150,6 mil. € | 2.420,1 mil. € |
| 3- GLOBAL SETUP, S.L.                     | 1.102,0 mil. € | 2.009,2 mil. € |
| 4- ADHESION MERCANTIL CORUÑESA, S.L.      | 73,6 mil. €    | 1.137,2 mil. € |
| 5- SALVAR, FORMAR Y SOCORRER, S.L.        | 854,3 mil. €   | 1.135,7 mil. € |
| 6- GRUPO TOGUIGAR, S.L.                   | 5,4 mil. €     | 1.001,6 mil. € |
| 7- MAREXADA DEPORTE LECER E CULTURA, S.L. | 721,5 mil. €   | 957,1 mil. €   |
| 8- CULTURINVEST, S.L.                     | 300,7 mil. €   | 893,5 mil. €   |

##### Por VAB

|   | VAB            | Ingresos       |
|---|----------------|----------------|
| 1- NAUTA SANXENXO, S.L.                   | 1.984,2 mil. € | 3.134,0 mil. € |
| 2- CLUB FLUVIAL DE LUGO                   | 1.150,6 mil. € | 2.420,1 mil. € |
| 3- GLOBAL SETUP, S.L.                     | 1.102,0 mil. € | 2.009,2 mil. € |
| 4- SALVAR, FORMAR Y SOCORRER, S.L.        | 854,3 mil. €   | 1.135,7 mil. € |
| 5- MAREXADA DEPORTE LECER E CULTURA, S.L. | 721,5 mil. €   | 957,1 mil. €   |
| 6- NEWAN'S OCIO, S.L.                     | 527,2 mil. €   | 830,4 mil. €   |
| 7- KELTIA PRODUCCIONS, S.L.               | 521,2 mil. €   | 863,4 mil. €   |
| 8- VIDA LACTEA, S.L.                      | 475,2 mil. €   | 668,0 mil. €   |

##### Por empleo

|   | Nº empleados | Ingresos por empleado | VAB por empleado |
|---|--------------|-----------------------|------------------|
| 1- CLUB FLUVIAL DE LUGO                   | 31           | 78.069 €              | 37.115 €         |
| 2- SALVAR, FORMAR Y SOCORRER, S.L.        | 29           | 39.162 €              | 29.459 €         |
| 3- MAREXADA DEPORTE LECER E CULTURA, S.L. | 25           | 38.285 €              | 28.861 €         |
| 4- GLOBAL SETUP, S.L.                     | 21           | 95.677 €              | 52.476 €         |
| 5- NAUTA SANXENXO, S.L.                   | 21           | 149.239 €             | 94.485 €         |
| 6- VIDA LACTEA, S.L.                      | 19           | 35.158 €              | 25.008 €         |
| 7- MARCELLE NATUREZA, S.L.                | 16           | 37.547 €              | 28.568 €         |
| 8- AFTER SURF, S.L.                       | 14           | 60.273 €              | 10.662 €         |

## Sistema Productivo: Turismo, viajes y ocio

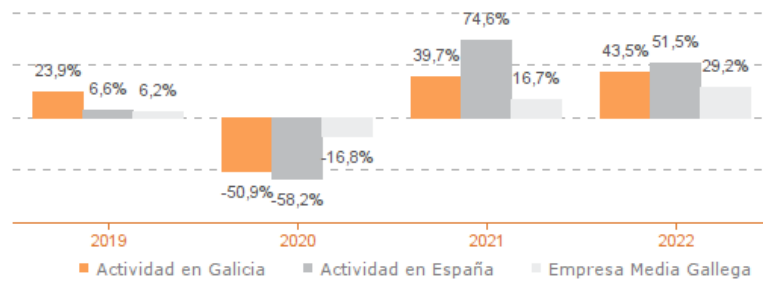
### Actividad: Parques de atracciones y otras actividades recreativas

#### ESTUDIO COMPARATIVO

Actividad en Galicia -- Actividad en España -- Empresa media gallega  
Para una muestra homogénea a 5 años

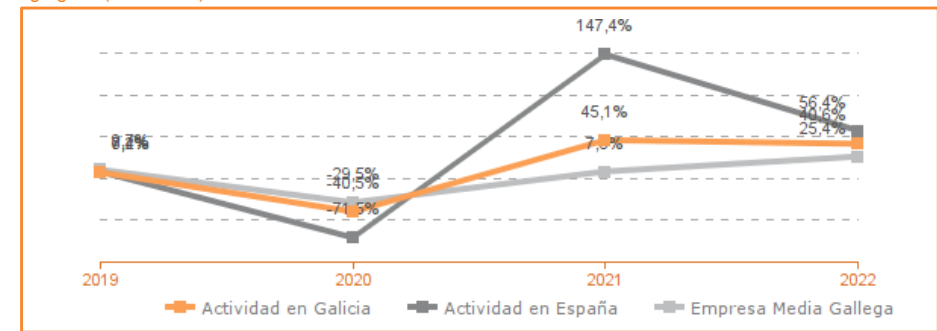
#### Tasa variación de los ingresos de explotación

Agregado (2019-2022)



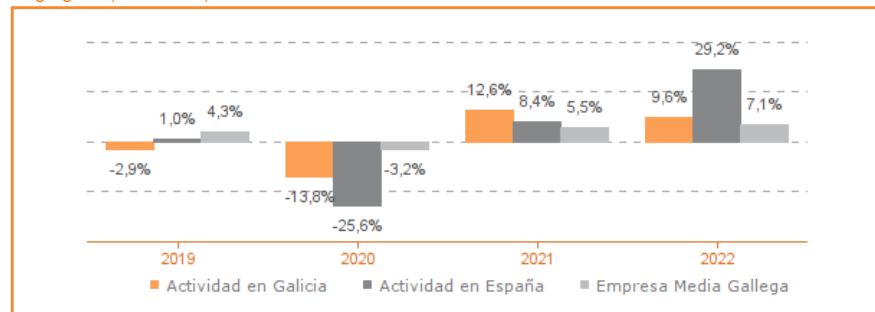
#### Tasa de variación del VAB

Agregado (2019-2022)



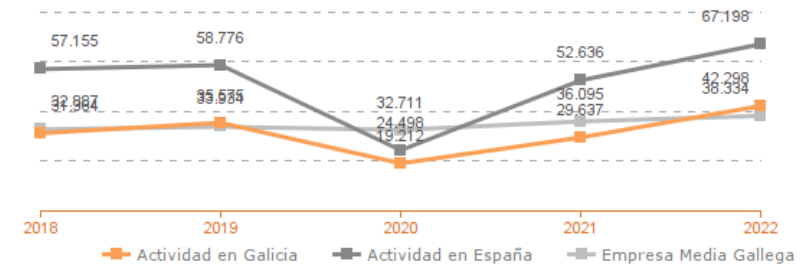
#### Tasa de variación del empleo

Agregado (2019-2022)



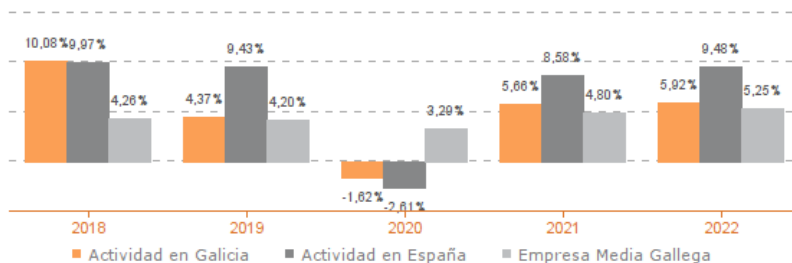
#### Evolución de la productividad del empleo

VAB por empleado, euros / Medianas (2018-2022)



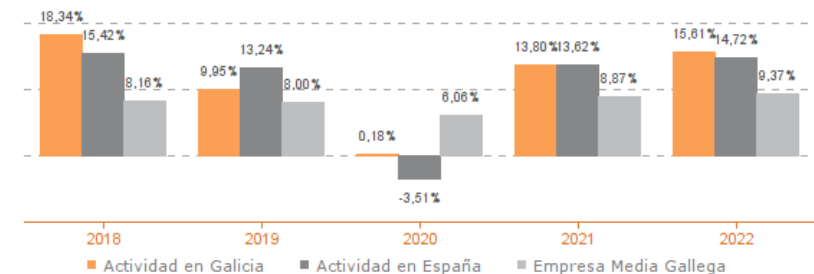
#### Evolución de rentabilidad económica

Medianas (2019-2022)



#### Evolución de rentabilidad financiera

Medianas (2019-2022)



## Sistema Productivo: Turismo, viajes y ocio

### Actividad: Parques de atracciones y otras actividades recreativas

#### LIDERES DE LA ACTIVIDAD

##### Operaciones, inversión y financiación\*

|                                 | Líder                         | 2022    | Diferencia sector |
|---------------------------------|-------------------------------|---------|-------------------|
| Consumos de explotación         | CLUB FLUVIAL DE LUGO          | -0,17%  | -13,96            |
| Valor añadido bruto (VAB)       | GALICIA EVENTOS Y OCIO, S.L.  | 83,77%  | +34,67            |
| Gastos de personal              | GRUPO TOGUIGAR, S.L.          | 0,02%   | -33,00            |
| Resultado de explotación (EBIT) | NEWAN'S OCIO, S.L.            | 45,38%  | +40,57            |
| Resultado financiero            | KELTIA PRODUCCIONES, S.L.     | 1,65%   | +2,02             |
| Resultado del ejercicio         | MACAGGI Y CORTES CIRKUS, S.L. | 41,86%  | +38,45            |
| Activo no corriente             | ATP SALUD, S.L.               | 94,95%  | +57,51            |
| Inmovilizado intangible         | NEWAN'S OCIO, S.L.            | 58,25%  | +57,35            |
| Activo corriente                | GALICIA EVENTOS Y OCIO, S.L.  | 100,00% | +36,86            |
| Patrimonio neto                 | VACALINE, S.L.                | 94,73%  | +58,44            |
| Pasivo no corriente             | ESDEA GALICIA, S.L.           | 0,11%   | -29,60            |
| Pasivo corriente                | PEDRO DACAL Y CIA; S.A.       | 5,02%   | -32,32            |

\* Los % están calculados sobre el total de ingresos de explotación, sobre el activo total para las variables de activo y sobre el pasivo total para las variables de pasivo.

##### Ratios de rentabilidad

|                         | Líder                         | 2022    | Diferencia sector |
|-------------------------|-------------------------------|---------|-------------------|
| Rentabilidad económica  | CUMAC BOOKINGS, S.L.          | 65,75%  | +58,18            |
| Rentabilidad financiera | TIERRAVENTURA PARK 2020, S.L. | 501,76% | +481,33           |
| Margen                  | NEWAN'S OCIO, S.L.            | 45,38%  | +40,57            |

##### Ratios de liquidez

|                             | Líder                                 | 2022   | Diferencia sector |
|-----------------------------|---------------------------------------|--------|-------------------|
| Liquidez                    | NEW LIVE PROMOCIONES CULTURALES, S.L. | 15,51  | +14,01            |
| Liquidez inmediata          | NEW LIVE PROMOCIONES CULTURALES, S.L. | 12,01  | +10,54            |
| Fondo de maniobra/inversión | NEW LIVE PROMOCIONES CULTURALES, S.L. | 93,55% | +41,36            |
| Solidez                     | TODOMEDRE PRODUCCIONES, S.L.          | 494,33 | +493,31           |

##### Solvencia

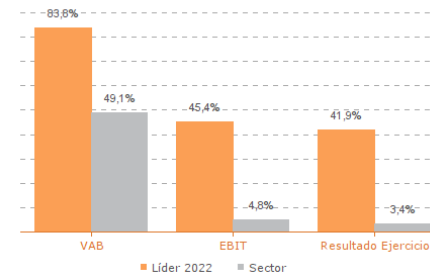
|                     | Líder              | 2022    | Diferencia sector |
|---------------------|--------------------|---------|-------------------|
| Endeudamiento       | VACALINE, S.L.     | 0,06    | -1,68             |
| Calidad de la deuda | NEWAN'S OCIO, S.L. | 100,00% | +54,79            |
| Solvencia total     | VACALINE, S.L.     | 18,99   | +17,42            |

##### Eficiencia y estructura de costes

|                               | Líder                           | 2022    | Diferencia sector |
|-------------------------------|---------------------------------|---------|-------------------|
| VAB por empleado (€)          | EURO ESPECTACULOS MONTERO, S.L. | 294.084 | +256.877          |
| Ingresos por empleado (€)     | EURO ESPECTACULOS MONTERO, S.L. | 748.492 | +655.293          |
| Periodo medio de cobro (días) | TIERRAVENTURA PARK 2020, S.L.   | 0       | -32               |
| Periodo medio de pago (días)  | GALICIA EVENTOS Y OCIO, S.L.    | 797     | +701              |
| Rotación de existencias       | INTER-ANIMA EVENTS, S.L.        | 179,96  | +171,45           |
| Rotación de activos           | DUBIDA PLAY, S.L.               | 6,82    | +5,18             |
| Coste de la deuda             | ESDEA GALICIA, S.L.             | 0,14%   | -2,09             |
| Coste por empleado (€)        | TIERRAVENTURA PARK 2020, S.L.   | 12.869  | -14.632           |

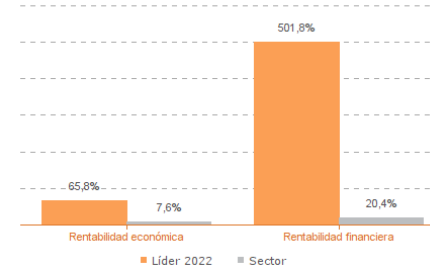
Los valores del sector corresponden a la mediana.

#### Comparación de resultados (2022)



Valor añadido bruto (VAB): GALICIA EVENTOS Y OCIO, S.L.  
 Resultado de explotación (EBIT): NEWAN'S OCIO, S.L.  
 Resultado del ejercicio: MACAGGI Y CORTES CIRKUS, S.L.

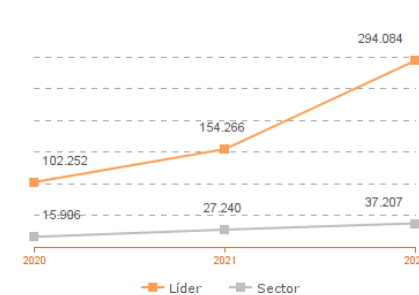
#### Comparación de rentabilidades (2022)



Rentabilidad económica: CUMAC BOOKINGS, S.L.  
 Rentabilidad financiera: TIERRAVENTURA PARK 2020, S.L.

Los valores del sector corresponden a la mediana.

#### Comparación del VAB por empleado (2020-2022)

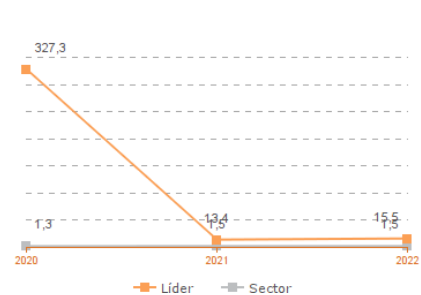


##### Líderes

2020: DUBIDA PLAY, S.L.  
 2021: EURO ESPECTACULOS MONTERO, S.L.  
 2022: EURO ESPECTACULOS MONTERO, S.L.

Los valores del sector corresponden a la mediana.

#### Comparación de la liquidez (2020-2022)



##### Líderes

2020: GRUPO TOGUIGAR, S.L.  
 2021: PEDRO DACAL Y CIA; S.A.  
 2022: NEW LIVE PROMOCIONES CULTURALES, S.L.

**Sistema Productivo:** Turismo, viajes y ocio

**Actividad:** **Parques de atracciones y otras actividades recreativas**

---

**INDICADORES ARDÁN DE MEJORES PRÁCTICAS\***

Alta Productividad--Alto Rendimiento--Fortaleza Financiera--Gacela--Generadora de Riqueza--Global--Innovadora—Circular--Empresa Igual en Género--Gestión del Talento

Sistema Productivo: Turismo, viajes y ocio

Actividad: **Parques de atracciones y otras actividades recreativas**

INDICADORES ARDÁN DE MEJORES PRÁCTICAS\*

Alta Productividad--Alto Rendimiento--Fortaleza Financiera--Gacela--Generadora de Riqueza--Global--Innovadora—Circular--Empresa Igual en Género--Gestión del Talento



0 empresas

0,00%

de las empresas de la actividad

0,00%

de las empresas del sistema productivo

ADELANTE-EVENTOS Y SERVICIOS, S.L.  
ADHESION MERCANTIL CORUÑESA, S.L.  
AFTER SURF, S.L.  
ANIMACION Y EVENTOS, S.L.  
ATP SALUD, S.L.  
BARAFUNDA, S.L.  
BLANZAGOGA MUNDO, S.L.  
CLUB FLUVIAL DE LUGO  
CULTURINVEST, S.L.  
CUMAC BOOKINGS, S.L.  
DIVERLAND ENTRETENIMIENTO, S.L.  
DIVERLAND IBERIA, S.L.  
DOTBEAT, S.C.  
DUBIDA PLAY, S.L.  
EL FESTIBULO, S.L.  
ESDEA GALICIA, S.L.  
ESPECIALISTAS HIPICA CELTA, S.L.L.  
EURO ESPECTACULOS MONTERO, S.L.

2019