

Sistema Productivo: Agroalimentario

Actividad: **Mayoristas de animales vivos**

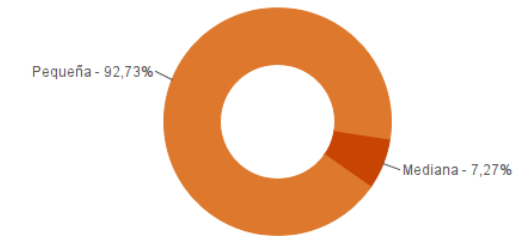
ESTUDIO GLOBAL

	Peso en el SPS
Empresas 55	2,58%
Ingresos 0,0 mill. euros	0,00%
VAB 0,0 mill. euros	0,00%
Empleos 0	0,00%

Evolución del VAB y de los Ingresos Agregado, mill. euros (2020-2022)



Estructura empresarial (2022)



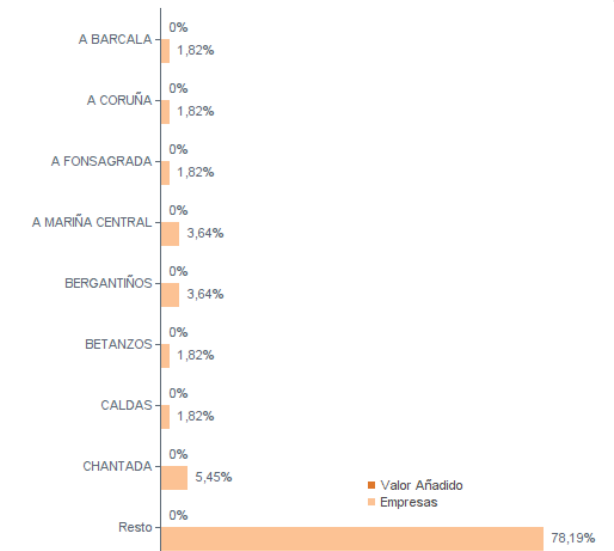
Principales datos económicos

Medianas	2020	2021	2022
Variación de los ingresos de explotación	0,00%	0,00%	0,00%
Variación del valor añadido bruto	0,00%	0,00%	0,00%
Rotación de activos	0,00	0,00	0,00
Margen de explotación	0,00%	0,00%	0,00%
Rentabilidad económica	0,00%	0,00%	0,00%
Rentabilidad financiera	0,00%	0,00%	0,00%
Coste de la deuda	0,00%	0,00%	0,00%
Apalancamiento	0,00	0,00	0,00
Empleo (media agregada)	0	0	0
Ingresos por empleado (€)	0	0	0
Valor añadido bruto por empleado (€)	0	0	0
Coste medio por empleado (€)	0	0	0

Distribución geográfica (2022) Por provincia

Provincia	Empresas	VAB
A CORUÑA	19	0,0 mill. euros
LUGO	22	0,0 mill. euros
OURENSE	6	0,0 mill. euros
PONTEVEDRA	8	0,0 mill. euros

Por comarca



Sistema Productivo: Agroalimentario

Actividad: **Mayoristas de animales vivos**

RANKING EMPRESAS 2022

Por ingresos

VAB

Ingresos

1- GANADOS LEIRO, S.L.	0,0 mil. €	0,0 mil. €
2- GANADOS ANXELO, S.L.	0,0 mil. €	0,0 mil. €
3- GANANORTE, S.L.U.	0,0 mil. €	0,0 mil. €
4- ACTIVIDADES PORCINAS JAVIER Y ANDRES, SL	0,0 mil. €	0,0 mil. €
5- GANADOS IVASA, S.L.	0,0 mil. €	0,0 mil. €
6- ESTRADA GANADERA, S.L.	0,0 mil. €	0,0 mil. €
7- INTEGRACIONES CEBADERO CAZADOR, S.L.	0,0 mil. €	0,0 mil. €
8- GANADERIA HERMANOS NOGUEIRA, S.L.	0,0 mil. €	0,0 mil. €

Por VAB

VAB

Ingresos

1- GANADOS LEIRO, S.L.	0,0 mil. €	0,0 mil. €
2- GANADOS ANXELO, S.L.	0,0 mil. €	0,0 mil. €
3- GANANORTE, S.L.U.	0,0 mil. €	0,0 mil. €
4- ACTIVIDADES PORCINAS JAVIER Y ANDRES, SL	0,0 mil. €	0,0 mil. €
5- GANADOS IVASA, S.L.	0,0 mil. €	0,0 mil. €
6- ESTRADA GANADERA, S.L.	0,0 mil. €	0,0 mil. €
7- INTEGRACIONES CEBADERO CAZADOR, S.L.	0,0 mil. €	0,0 mil. €
8- GANADERIA HERMANOS NOGUEIRA, S.L.	0,0 mil. €	0,0 mil. €

Por empleo

Nº empleados

Ingresos por empleado

VAB por empleado

1-		¤	¤
2-		¤	¤
3-		¤	¤

Sistema Productivo: Agroalimentario

Actividad: **Mayoristas de animales vivos**

ESTUDIO COMPARATIVO

Actividad en Galicia -- Actividad en España -- Empresa media gallega
Para una muestra homogénea a 5 años

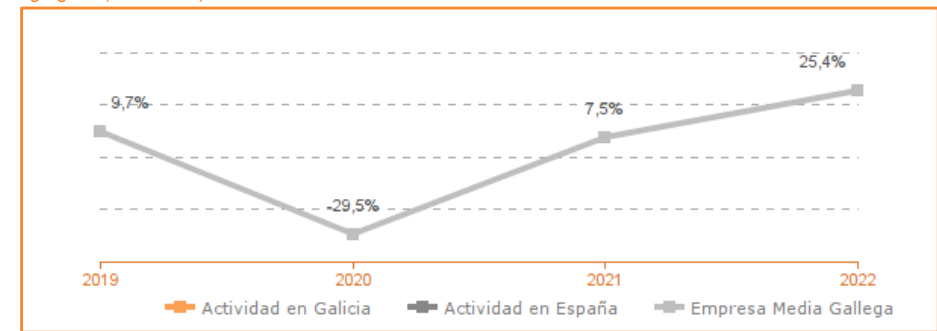
Tasa variación de los ingresos de explotación

Agregado (2019-2022)



Tasa de variación del VAB

Agregado (2019-2022)



Tasa de variación del empleo

Agregado (2019-2022)



Evolución de la productividad del empleo

VAB por empleado, euros / Medianas (2018-2022)



Evolución de rentabilidad económica

Medianas (2019-2022)



Evolución de rentabilidad financiera

Medianas (2019-2022)



Sistema Productivo: Agroalimentario

Actividad: Mayoristas de animales vivos

LIDERES DE LA ACTIVIDAD

Operaciones, inversión y financiación*	Líder	2022	Diferencia sector
Consumos de explotación		0,00%	0,00
Valor añadido bruto (VAB)		0,00%	0,00
Gastos de personal		0,00%	0,00
Resultado de explotación (EBIT)		0,00%	0,00
Resultado financiero		0,00%	0,00
Resultado del ejercicio		0,00%	0,00
Activo no corriente		0,00%	0,00
Inmovilizado intangible		0,00%	0,00
Activo corriente		0,00%	0,00
Patrimonio neto		0,00%	0,00
Pasivo no corriente		0,00%	0,00
Pasivo corriente		0,00%	0,00

* Los % están calculados sobre el total de ingresos de explotación, sobre el activo total para las variables de activo y sobre el pasivo total para las variables de pasivo.

Ratios de rentabilidad	Líder	2022	Diferencia sector
Rentabilidad económica		0,00%	0,00
Rentabilidad financiera		0,00%	0,00
Margen		0,00%	0,00

Ratios de liquidez	Líder	2022	Diferencia sector
Liquidez		0,00	0,00
Liquidez inmediata		0,00	0,00
Fondo de maniobra/inversión		0,00%	0,00
Solidez		0,00	0,00

Solvencia	Líder	2022	Diferencia sector
Endeudamiento		0,00	0,00
Calidad de la deuda		0,00%	0,00
Solvencia total		0,00	0,00

Eficiencia y estructura de costes	Líder	2022	Diferencia sector
VAB por empleado (€)		0	0
Ingresos por empleado (€)		0	0
Periodo medio de cobro (días)		0	0
Periodo medio de pago (días)		0	0
Rotación de existencias		0,00	0,00
Rotación de activos		0,00	0,00
Coste de la deuda		0,00%	0,00
Coste por empleado (€)		0	0

Los valores del sector corresponden a la mediana.

Comparación de resultados (2022)



Valor añadido bruto (VAB):

Resultado de explotación (EBIT):

Resultado del ejercicio:

Comparación de rentabilidades (2022)



Rentabilidad económica:

Rentabilidad financiera:

Los valores del sector corresponden a la mediana.

Comparación del VAB por empleado (2020-2022) Comparación de la liquidez (2020-2022)



Líderes

2020:

2021:

2022:

Líderes

2020:

2021:

2022:

Los valores del sector corresponden a la mediana.

Sistema Productivo: Agroalimentario

Actividad: Mayoristas de animales vivos

INDICADORES ARDÁN DE MEJORES PRÁCTICAS*

Alta Productividad--Alto Rendimiento--Fortaleza Financiera--Gacela--Generadora de Riqueza--Global--Innovadora—Circular--Empresa Igual en Género--Gestión del Talento

Sistema Productivo: Agroalimentario

Actividad: Mayoristas de animales vivos

INDICADORES ARDÁN DE MEJORES PRÁCTICAS*

Alta Productividad--Alto Rendimiento--Fortaleza Financiera--Gacela--Generadora de Riqueza--Global--Innovadora—Circular--Empresa Igual en Género--Gestión del Talento