

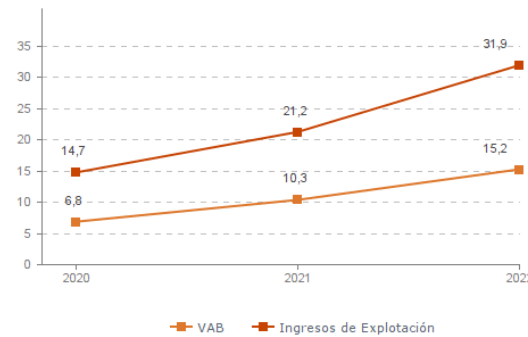
Sistema Productivo: Turismo, viajes y ocio

Actividad: Parques de atracciones y otras actividades recreativas

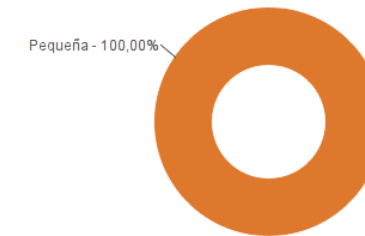
ESTUDIO GLOBAL

	Peso en el SPS
Empresas 48	2,60%
Ingresos 31,9 mill. euros	1,48%
VAB 15,2 mill. euros	1,84%
Empleos 368	1,63%

Evolución del VAB y de los Ingresos Agregado, mill. euros (2020-2022)



Estructura empresarial (2022)



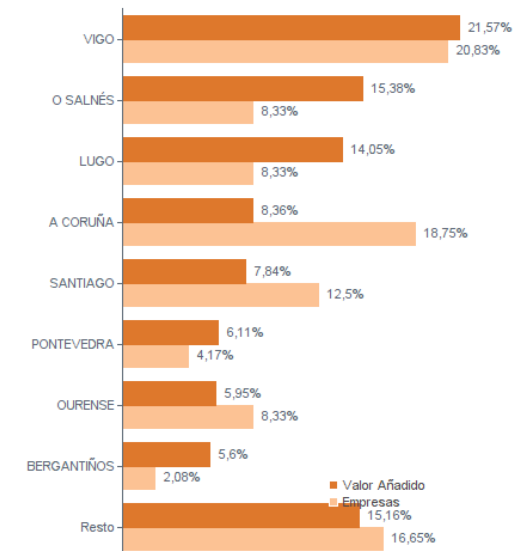
Principales datos económicos

Medianas	2020	2021	2022
Variación de los ingresos de explotación	-41,59%	57,19%	57,97%
Variación del valor añadido bruto	-53,73%	75,74%	57,01%
Rotación de activos	0,68	0,99	1,64
Margen de explotación	-2,73%	6,74%	4,81%
Rentabilidad económica	-1,62%	9,19%	7,57%
Rentabilidad financiera	1,20%	18,08%	20,43%
Coste de la deuda	2,02%	2,34%	2,23%
Apalancamiento	-0,04	0,04	0,05
Empleo (media agregada)	6	7	8
Ingresos por empleado (€)	53.147	67.801	93.199
Valor añadido bruto por empleado (€)	15.906	27.240	37.207
Coste medio por empleado (€)	18.012	20.340	27.501

Distribución geográfica (2022) Por provincia

Provincia	Empresas	VAB (mill. euros)
A CORUÑA	20	4,1
LUGO	5	2,6
OURENSE	6	1,7
PONTEVEDRA	17	6,8

Por comarca



Sistema Productivo: Turismo, viajes y ocio

Actividad: Parques de atracciones y otras actividades recreativas

RANKING EMPRESAS 2022

Por ingresos

	VAB	Ingresos
1- NAUTA SANXENXO, S.L.	1.984,2 mil. €	3.134,0 mil. €
2- CLUB FLUVIAL DE LUGO	1.150,6 mil. €	2.420,1 mil. €
3- GLOBAL SETUP, S.L.	1.102,0 mil. €	2.009,2 mil. €
4- ADHESION MERCANTIL CORUÑESA, S.L.	73,6 mil. €	1.137,2 mil. €
5- SALVAR, FORMAR Y SOCORRER, S.L.	854,3 mil. €	1.135,7 mil. €
6- GRUPO TOGUIGAR, S.L.	5,4 mil. €	1.001,6 mil. €
7- MAREXADA DEPORTE LECER E CULTURA, S.L.	721,5 mil. €	957,1 mil. €
8- CULTURINVEST, S.L.	300,7 mil. €	893,5 mil. €

Por VAB

	VAB	Ingresos
1- NAUTA SANXENXO, S.L.	1.984,2 mil. €	3.134,0 mil. €
2- CLUB FLUVIAL DE LUGO	1.150,6 mil. €	2.420,1 mil. €
3- GLOBAL SETUP, S.L.	1.102,0 mil. €	2.009,2 mil. €
4- SALVAR, FORMAR Y SOCORRER, S.L.	854,3 mil. €	1.135,7 mil. €
5- MAREXADA DEPORTE LECER E CULTURA, S.L.	721,5 mil. €	957,1 mil. €
6- NEWAN'S OCIO, S.L.	527,2 mil. €	830,4 mil. €
7- Keltia PRODUCCIONS, S.L.	521,2 mil. €	863,4 mil. €
8- VIDA LACTEA, S.L.	475,2 mil. €	668,0 mil. €

Por empleo

	Nº empleados	Ingresos por empleado	VAB por empleado
1- CLUB FLUVIAL DE LUGO	31	78.069 €	37.115 €
2- SALVAR, FORMAR Y SOCORRER, S.L.	29	39.162 €	29.459 €
3- MAREXADA DEPORTE LECER E CULTURA, S.L.	25	38.285 €	28.861 €
4- GLOBAL SETUP, S.L.	21	95.677 €	52.476 €
5- NAUTA SANXENXO, S.L.	21	149.239 €	94.485 €
6- VIDA LACTEA, S.L.	19	35.158 €	25.008 €
7- MARCELLE NATUREZA, S.L.	16	37.547 €	28.568 €
8- AFTER SURF, S.L.	14	60.273 €	10.662 €

Sistema Productivo: Turismo, viajes y ocio

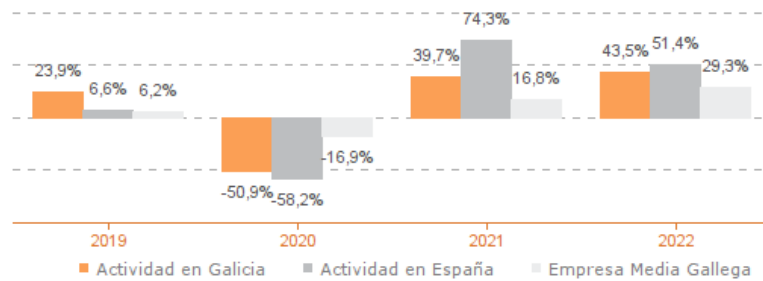
Actividad: Parques de atracciones y otras actividades recreativas

ESTUDIO COMPARATIVO

Actividad en Galicia -- Actividad en España -- Empresa media gallega
Para una muestra homogénea a 5 años

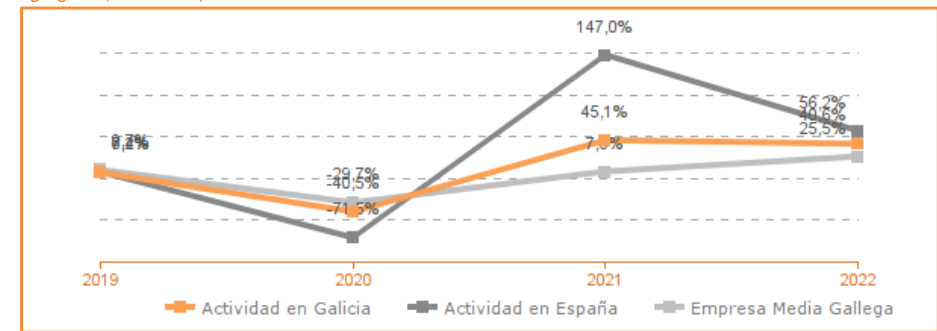
Tasa variación de los ingresos de explotación

Agregado (2019-2022)



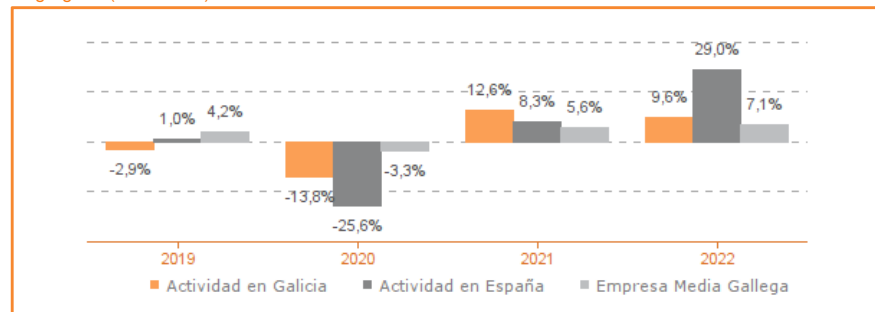
Tasa de variación del VAB

Agregado (2019-2022)



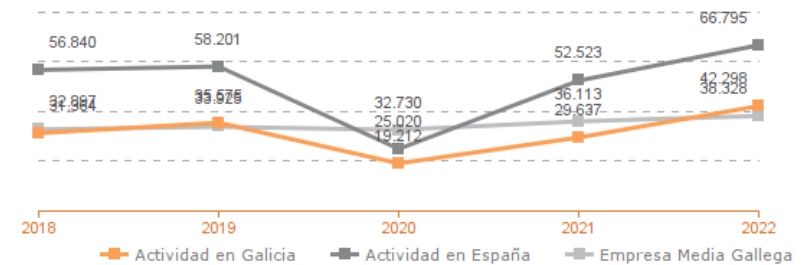
Tasa de variación del empleo

Agregado (2019-2022)



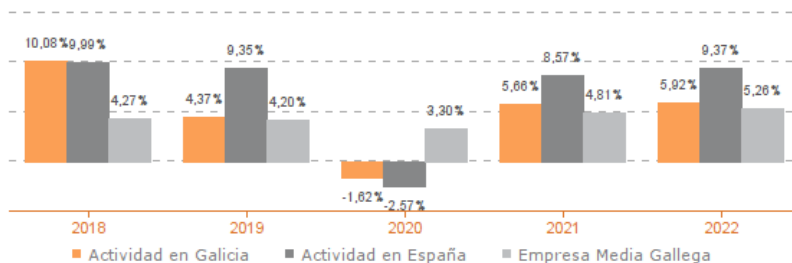
Evolución de la productividad del empleo

VAB por empleado, euros / Medianas (2018-2022)



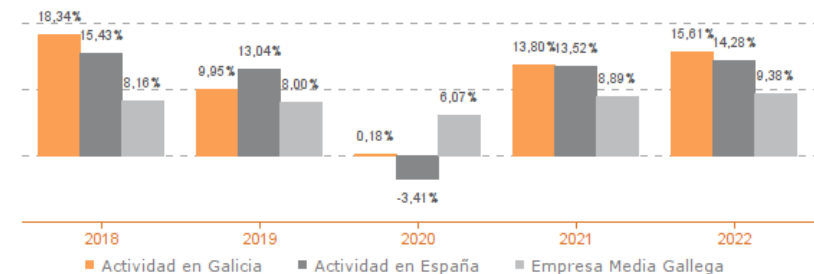
Evolución de rentabilidad económica

Medianas (2019-2022)



Evolución de rentabilidad financiera

Medianas (2019-2022)



Sistema Productivo: Turismo, viajes y ocio

Actividad: Parques de atracciones y otras actividades recreativas

LIDERES DE LA ACTIVIDAD

Operaciones, inversión y financiación*

	Líder	2022	Diferencia sector
Consumos de explotación	CLUB FLUVIAL DE LUGO	-0,17%	-13,96
Valor añadido bruto (VAB)	GALICIA EVENTOS Y OCIO, S.L.	83,77%	+34,67
Gastos de personal	GRUPO TOGUIGAR, S.L.	0,02%	-33,00
Resultado de explotación (EBIT)	NEWAN'S OCIO, S.L.	45,38%	+40,57
Resultado financiero	KELTIA PRODUCCIONES, S.L.	1,65%	+2,02
Resultado del ejercicio	MACAGGI Y CORTES CIRKUS, S.L.	41,86%	+38,45
Activo no corriente	ATP SALUD, S.L.	94,95%	+57,51
Inmovilizado intangible	NEWAN'S OCIO, S.L.	58,25%	+57,35
Activo corriente	GALICIA EVENTOS Y OCIO, S.L.	100,00%	+36,86
Patrimonio neto	VACALINE, S.L.	94,73%	+58,44
Pasivo no corriente	ESDEA GALICIA, S.L.	0,11%	-29,60
Pasivo corriente	PEDRO DACAL Y CIA; S.A.	5,02%	-32,32

* Los % están calculados sobre el total de ingresos de explotación, sobre el activo total para las variables de activo y sobre el pasivo total para las variables de pasivo.

Ratios de rentabilidad

	Líder	2022	Diferencia sector
Rentabilidad económica	CUMAC BOOKINGS, S.L.	65,75%	+58,18
Rentabilidad financiera	TIERRAVENTURA PARK 2020, S.L.	501,76%	+481,33
Margen	NEWAN'S OCIO, S.L.	45,38%	+40,57

Ratios de liquidez

	Líder	2022	Diferencia sector
Liquidez	NEW LIVE PROMOCIONES CULTURALES, S.L.	15,51	+14,01
Liquidez inmediata	NEW LIVE PROMOCIONES CULTURALES, S.L.	12,01	+10,54
Fondo de maniobra/inversión	NEW LIVE PROMOCIONES CULTURALES, S.L.	93,55%	+41,36
Solidez	TODOMEDRE PRODUCCIONES, S.L.	494,33	+493,31

Solvencia

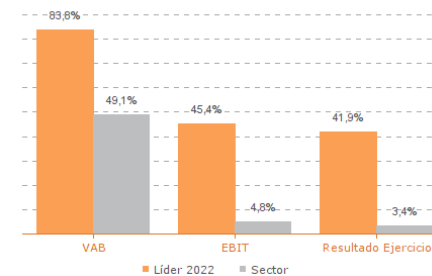
	Líder	2022	Diferencia sector
Endeudamiento	VACALINE, S.L.	0,06	-1,68
Calidad de la deuda	NEWAN'S OCIO, S.L.	100,00%	+54,79
Solvencia total	VACALINE, S.L.	18,99	+17,42

Eficiencia y estructura de costes

	Líder	2022	Diferencia sector
VAB por empleado (€)	EURO ESPECTACULOS MONTERO, S.L.	294.084	+256.877
Ingresos por empleado (€)	EURO ESPECTACULOS MONTERO, S.L.	748.492	+655.293
Periodo medio de cobro (días)	TIERRAVENTURA PARK 2020, S.L.	0	-32
Periodo medio de pago (días)	GALICIA EVENTOS Y OCIO, S.L.	797	+701
Rotación de existencias	INTER-ANIMA EVENTS, S.L.	179,96	+171,45
Rotación de activos	DUBIDA PLAY, S.L.	6,82	+5,18
Coste de la deuda	ESDEA GALICIA, S.L.	0,14%	-2,09
Coste por empleado (€)	TIERRAVENTURA PARK 2020, S.L.	12.869	-14.632

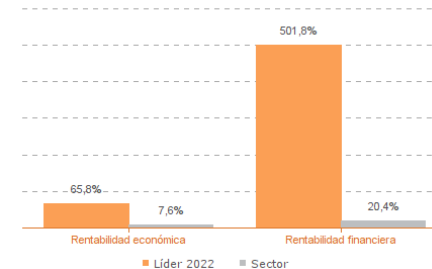
Los valores del sector corresponden a la mediana.

Comparación de resultados (2022)



Valor añadido bruto (VAB): GALICIA EVENTOS Y OCIO, S.L.
 Resultado de explotación (EBIT): NEWAN'S OCIO, S.L.
 Resultado del ejercicio: MACAGGI Y CORTES CIRKUS, S.L.

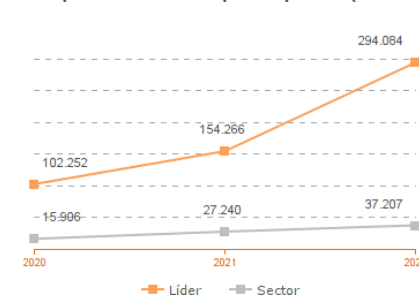
Comparación de rentabilidades (2022)



Rentabilidad económica: CUMAC BOOKINGS, S.L.
 Rentabilidad financiera: TIERRAVENTURA PARK 2020, S.L.

Los valores del sector corresponden a la mediana.

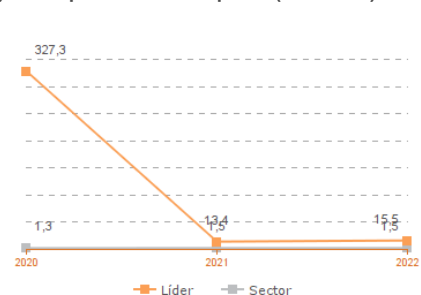
Comparación del VAB por empleado (2020-2022)



Líderes

2020: DUBIDA PLAY, S.L.
 2021: EURO ESPECTACULOS MONTERO, S.L.
 2022: EURO ESPECTACULOS MONTERO, S.L.

Comparación de la liquidez (2020-2022)



Líderes

2020: GRUPO TOGUIGAR, S.L.
 2021: PEDRO DACAL Y CIA; S.A.
 2022: NEW LIVE PROMOCIONES CULTURALES, S.L.

Los valores del sector corresponden a la mediana.

Sistema Productivo: Turismo, viajes y ocio

Actividad: **Parques de atracciones y otras actividades recreativas**

INDICADORES ARDÁN DE MEJORES PRÁCTICAS*

Alta Productividad--Alto Rendimiento--Fortaleza Financiera--Gacela--Generadora de Riqueza--Global--Innovadora—Circular--Empresa Igual en Género--Gestión del Talento

Sistema Productivo: Turismo, viajes y ocio

Actividad: **Parques de atracciones y otras actividades recreativas**

INDICADORES ARDÁN DE MEJORES PRÁCTICAS*

Alta Productividad--Alto Rendimiento--Fortaleza Financiera--Gacela--Generadora de Riqueza--Global--Innovadora—Circular--Empresa Igual en Género--Gestión del Talento