

Sistema Productivo: Agroalimentario

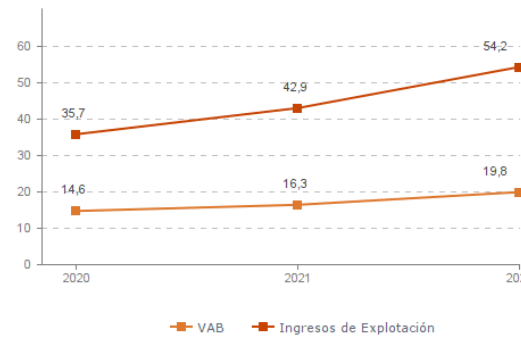
Actividad: **Servicios para agricultura**

ESTUDIO GLOBAL

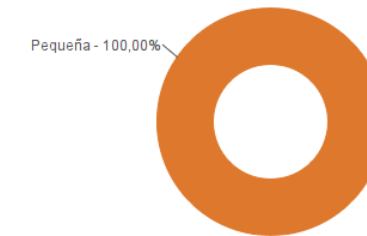
| | Peso en el SPS |
|-------------------------------------|----------------|
| Empresas 65 | 3,04% |
| Ingresos 54,2 mill. euros | 0,38% |
| VAB 19,8 mill. euros | 1,10% |
| Empleos 413 | 1,19% |

Evolución del VAB y de los Ingresos

Agregado, mill. euros (2020-2022)



Estructura empresarial (2022)



Principales datos económicos

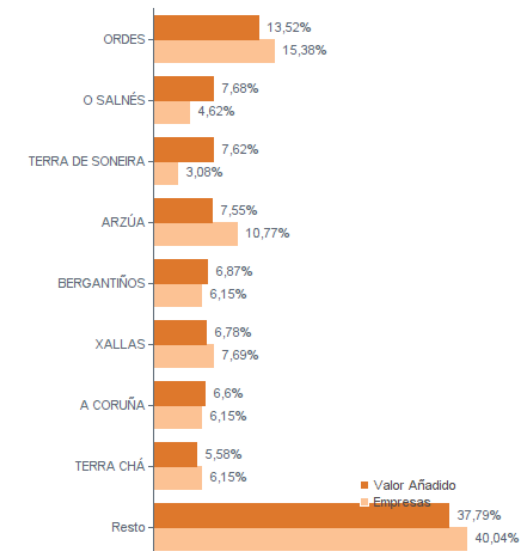
| Medianas | 2020 | 2021 | 2022 |
|--|---------|---------|---------|
| Variación de los ingresos de explotación | 7,64% | 17,79% | 22,69% |
| Variación del valor añadido bruto | 11,08% | 10,98% | 9,72% |
| Rotación de activos | 0,54 | 0,60 | 0,65 |
| Margen de explotación | 4,98% | 5,31% | 5,68% |
| Rentabilidad económica | 2,40% | 2,34% | 4,40% |
| Rentabilidad financiera | 5,88% | 5,75% | 8,28% |
| Coste de la deuda | 1,74% | 1,57% | 2,27% |
| Apalancamiento | 0,01 | 0,01 | 0,02 |
| Empleo (media agregada) | 6 | 6 | 7 |
| Ingresos por empleado (€) | 104.737 | 113.773 | 131.982 |
| Valor añadido bruto por empleado (€) | 39.279 | 43.696 | 51.923 |
| Coste medio por empleado (€) | 20.671 | 21.012 | 22.204 |

Distribución geográfica (2022)

Por provincia

| Provincia | Empresas | VAB (mill. euros) |
|-------------------|-----------|-------------------|
| A CORUÑA | 40 | 12,6 |
| LUGO | 12 | 3,1 |
| OURENSE | 4 | 0,8 |
| PONTEVEDRA | 9 | 3,3 |

Por comarca



Sistema Productivo: Agroalimentario

Actividad: **Servicios para agricultura**

RANKING EMPRESAS 2022

Por ingresos

| | VAB | Ingresos |
|--|----------------|----------------|
| 1- ESPORLES 2012, S.L. | 846,7 mil. € | 3.982,7 mil. € |
| 2- MOVIMIENTOS SANTA CRISTINA, S.L. | 1.250,8 mil. € | 3.903,6 mil. € |
| 3- SERVICIOS AGRICOLAS POSE, S.L. | 975,4 mil. € | 2.845,8 mil. € |
| 4- SERVICIOS AGRARIOS MARTIN CODAX, S.L. | 1.026,0 mil. € | 2.653,8 mil. € |
| 5- MARCOS OTERO, S.L. | 722,0 mil. € | 1.891,8 mil. € |
| 6- GANADERIA SAN MAURO, S.L. | 472,0 mil. € | 1.828,5 mil. € |
| 7- EXCAVACIONES Y DESBROCES ROCHA, S.L. | 696,3 mil. € | 1.776,3 mil. € |
| 8- IVAN TEMBRAS, S.L. | 791,4 mil. € | 1.725,9 mil. € |

Por VAB

| | VAB | Ingresos |
|--|----------------|----------------|
| 1- MOVIMIENTOS SANTA CRISTINA, S.L. | 1.250,8 mil. € | 3.903,6 mil. € |
| 2- SERVICIOS AGRARIOS MARTIN CODAX, S.L. | 1.026,0 mil. € | 2.653,8 mil. € |
| 3- SERVICIOS AGRICOLAS POSE, S.L. | 975,4 mil. € | 2.845,8 mil. € |
| 4- ESPORLES 2012, S.L. | 846,7 mil. € | 3.982,7 mil. € |
| 5- IVAN TEMBRAS, S.L. | 791,4 mil. € | 1.725,9 mil. € |
| 6- MARCOS OTERO, S.L. | 722,0 mil. € | 1.891,8 mil. € |
| 7- EXCAVACIONES Y DESBROCES ROCHA, S.L. | 696,3 mil. € | 1.776,3 mil. € |
| 8- GESTION INTEGRAL DE VIÑEDOS, S.L. | 521,7 mil. € | 948,4 mil. € |

Por empleo

| | Nº empleados | Ingresos por empleado | VAB por empleado |
|--|--------------|-----------------------|------------------|
| 1- SERVICIOS AGRARIOS MARTIN CODAX, S.L. | 34 | 78.053 € | 30.177 € |
| 2- EXCAVACIONES Y DESBROCES ROCHA, S.L. | 27 | 65.790 € | 25.789 € |
| 3- MOVIMIENTOS SANTA CRISTINA, S.L. | 22 | 177.438 € | 56.856 € |
| 4- AGROSER ULLA, S.L. | 19 | 43.223 € | 26.287 € |
| 5- SERVICIOS AGRICOLAS POSE, S.L. | 17 | 167.403 € | 57.375 € |
| 6- IVAN TEMBRAS, S.L. | 15 | 115.060 € | 52.760 € |
| 7- GESTION INTEGRAL DE VIÑEDOS, S.L. | 15 | 63.226 € | 34.778 € |
| 8- GANADERIA SAN MAURO, S.L. | 11 | 166.227 € | 42.910 € |

Sistema Productivo: Agroalimentario

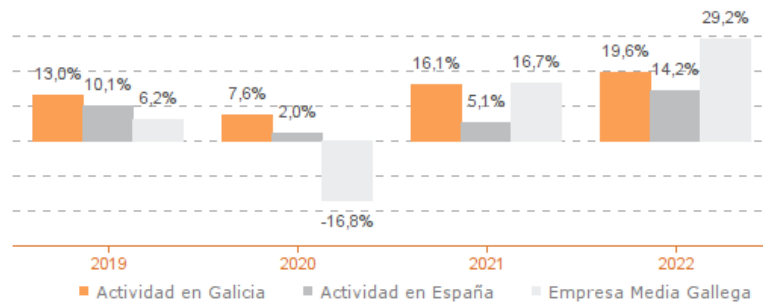
Actividad: **Servicios para agricultura**

ESTUDIO COMPARATIVO

Actividad en Galicia -- Actividad en España -- Empresa media gallega
Para una muestra homogénea a 5 años

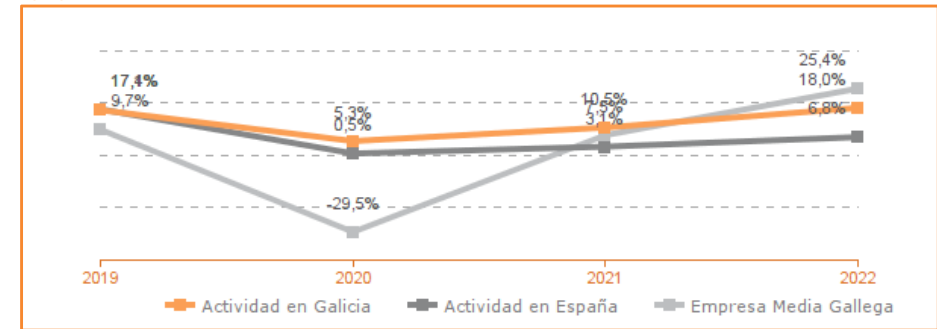
Tasa variación de los ingresos de explotación

Agregado (2019-2022)



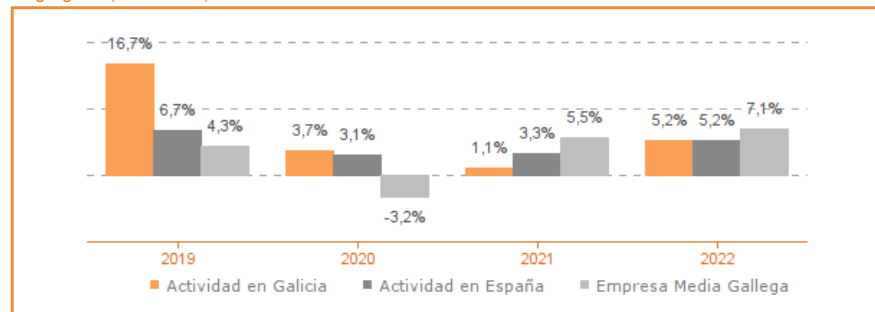
Tasa de variación del VAB

Agregado (2019-2022)



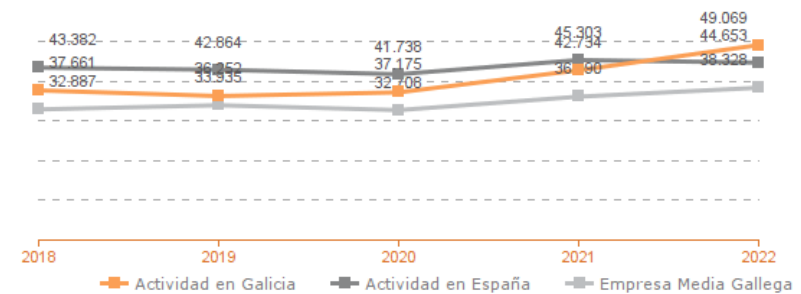
Tasa de variación del empleo

Agregado (2019-2022)



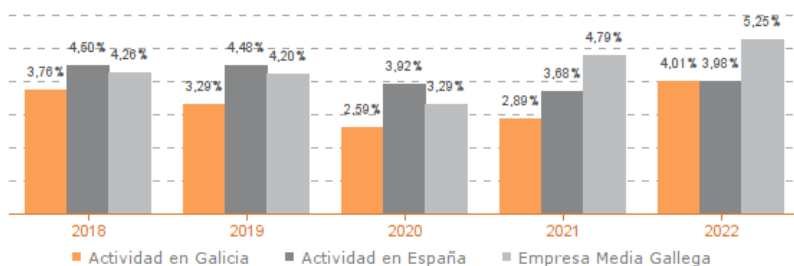
Evolución de la productividad del empleo

VAB por empleado, euros / Medianas (2018-2022)



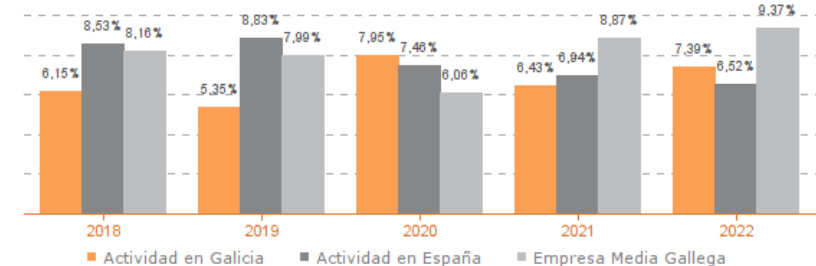
Evolución de rentabilidad económica

Medianas (2019-2022)



Evolución de rentabilidad financiera

Medianas (2019-2022)



Sistema Productivo: Agroalimentario

Actividad: Servicios para agricultura

LÍDERES DE LA ACTIVIDAD

Operaciones, inversión y financiación*

| | Líder | 2022 | Diferencia sector |
|---------------------------------|--|----------|-------------------|
| Consumos de explotación | SERVICIOS GANADEROS DE MACEDA, S.L. | 0,00% | -30,77 |
| Valor añadido bruto (VAB) | PARENTE Y MARTINEZ, S.L. | 74,63% | +35,97 |
| Gastos de personal | HERABAR AGROPECUARIA, S.L. | 1,82% | -15,34 |
| Resultado de explotación (EBIT) | GRANCORONA, S.L. | 67,01% | +61,33 |
| Resultado financiero | HERABAR AGROPECUARIA, S.L. | 2,03% | +3,26 |
| Resultado del ejercicio | GRANCORONA, S.L. | 50,25% | +46,76 |
| Activo no corriente | GERMIAR XALLAS SERVICIOS AGRICOLAS, S.L. | 91,95% | +24,54 |
| Inmovilizado intangible | HORTICULTURA HIDROPONICA, S.L. | 18,48% | +16,78 |
| Activo corriente | OXI CALIZAS AGRICOLAS, S.L. | 95,54% | +62,95 |
| Patrimonio neto | GRANCORONA, S.L. | 556,51% | +524,62 |
| Pasivo no corriente | GRANCORONA, S.L. | -5,43% | -25,85 |
| Pasivo corriente | GRANCORONA, S.L. | -451,08% | -486,39 |

* Los % están calculados sobre el total de ingresos de explotación, sobre el activo total para las variables de activo y sobre el pasivo total para las variables de pasivo.

Ratios de rentabilidad

| | Líder | 2022 | Diferencia sector |
|-------------------------|------------------------|---------|-------------------|
| Rentabilidad económica | GRANCORONA, S.L. | 302,43% | +298,03 |
| Rentabilidad financiera | GANADERIA MADANELO SAT | 136,38% | +128,10 |
| Margen | GRANCORONA, S.L. | 67,01% | +61,33 |

Ratios de liquidez

| | Líder | 2022 | Diferencia sector |
|-----------------------------|-----------------------------|--------|-------------------|
| Liquidez | ESPORLES 2012, S.L. | 49,77 | +48,95 |
| Liquidez inmediata | ESPORLES 2012, S.L. | 28,75 | +27,98 |
| Fondo de maniobra/inversión | ESPORLES 2012, S.L. | 97,99% | +56,78 |
| Solidez | OXI CALIZAS AGRICOLAS, S.L. | 12,60 | +12,15 |

Solvencia

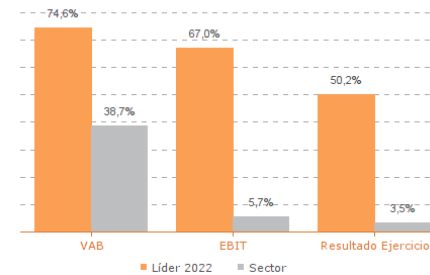
| | Líder | 2022 | Diferencia sector |
|---------------------|---------------------|---------|-------------------|
| Endeudamiento | ESPORLES 2012, S.L. | 0,01 | -2,13 |
| Calidad de la deuda | ARCE & LAUREL, S.L. | 100,00% | +64,83 |
| Solvencia total | ESPORLES 2012, S.L. | 118,36 | +116,91 |

Eficiencia y estructura de costes

| | Líder | 2022 | Diferencia sector |
|-------------------------------|-----------------------------------|-----------|-------------------|
| VAB por empleado (€) | ESPORLES 2012, S.L. | 423.363 | +371.440 |
| Ingresos por empleado (€) | ESPORLES 2012, S.L. | 1.991.333 | +1.859.351 |
| Periodo medio de cobro (días) | ESPORLES 2012, S.L. | 1 | -86 |
| Periodo medio de pago (días) | R.S. RIAZON 2020, S.L. | 731 | +536 |
| Rotación de existencias | MOVIMIENTOS SANTA CRISTINA, S.L. | 1.649,48 | +1.644,01 |
| Rotación de activos | GRANCORONA, S.L. | 4,51 | +3,86 |
| Coste de la deuda | GESTION INTEGRAL DE VIÑEDOS, S.L. | 0,00% | -2,27 |
| Coste por empleado (€) | ROQUE DE GRAMIL, S.L. | 8.400 | -13.804 |

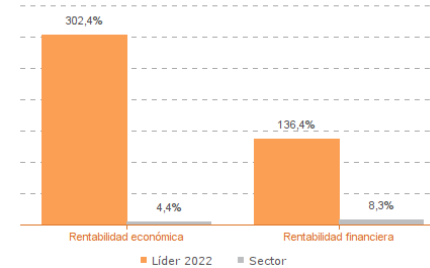
Los valores del sector corresponden a la mediana.

Comparación de resultados (2022)



Valor añadido bruto (VAB):
PARENTE Y MARTINEZ, S.L.
Resultado de explotación (EBIT):
GRANCORONA, S.L.
Resultado del ejercicio:
GRANCORONA, S.L.

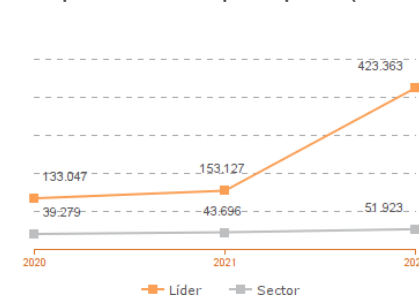
Comparación de rentabilidades (2022)



Rentabilidad económica:
GRANCORONA, S.L.
Rentabilidad financiera:
GANADERIA MADANELO SAT

Los valores del sector corresponden a la mediana.

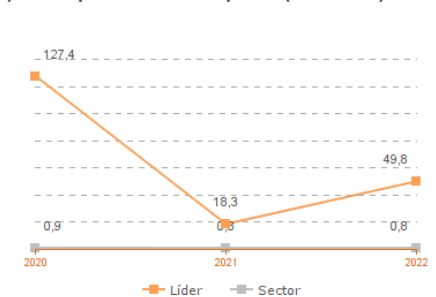
Comparación del VAB por empleado (2020-2022)



Líderes

2020: SERVICIOS AGRICOLAS DAVID, S.L.
2021: SERVICIOS AGRICOLAS IVAN, S.L.
2022: ESPORLES 2012, S.L.

Comparación de la liquidez (2020-2022)



Líderes

2020: ESPORLES 2012, S.L.
2021: HORTICULTURA HIDROPONICA, S.L.
2022: ESPORLES 2012, S.L.

Los valores del sector corresponden a la mediana.

Sistema Productivo: Agroalimentario

Actividad: **Servicios para agricultura**

INDICADORES ARDÁN DE MEJORES PRÁCTICAS*

Alta Productividad--Alto Rendimiento--Fortaleza Financiera--Gacela--Generadora de Riqueza--Global--Innovadora--Circular--Empresa Igual en Género--Gestión del Talento



1 empresas

1,54%
de las empresas de la
actividad

0,05%
de las empresas del
sistema productivo

GANADERIA MADANELO SAT

Sistema Productivo: Agroalimentario

Actividad: **Servicios para agricultura**

INDICADORES ARDÁN DE MEJORES PRÁCTICAS*

Alta Productividad--Alto Rendimiento--Fortaleza Financiera--Gacela--Generadora de Riqueza--Global--Innovadora—Circular--Empresa Igual en Género--Gestión del Talento



0 empresas

0,00%

de las empresas de la actividad

0,00%

de las empresas del sistema productivo

AGRO FORESTAL XALLAS, S.L.
AGROFORESTAL AGUIÓN, S.L.
AGROFORESTAL ANXO, S.L.
AGROFORESTAL RIVAS FERNANDEZ, S.L.
AGROFORESTAL TABOADA, S.L.
AGROFORESTAL VAAMONDE MELLA, S.L.
AGROFORESTAL XANCEDA, S.L.
AGROMOGO, S.L.
AGROSER ULLA, S.L.
AGROXAQUI, S.L.
ARCE & LAUREL, S.L.
BALCOBO AGROPECUARIA, S.L.
CASA MENOR 1614, S.L.
CONSTRUAGRO CIMARTIAN, S.L.
COSECHADORAS GONZALEZ PARDO, S.L.
DENOY, S.A.
DESBROCOS Y JARDINERIA ANCARES, S.L.
ESPORLES 2012, S.L.

2019