

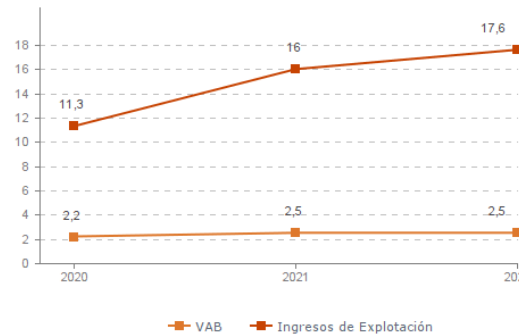
Sistema Productivo: Agroalimentario

Actividad: Otras explotaciones de ganado (equino, ovino, caprino...)

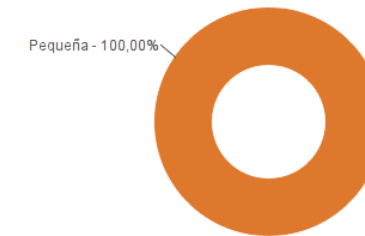
ESTUDIO GLOBAL

	Peso en el SPS
Empresas 19	0,90%
Ingresos 17,6 mill. euros	0,13%
VAB 2,5 mill. euros	0,15%
Empleos 56	0,17%

Evolución del VAB y de los Ingresos
Agregado, mill. euros (2020-2022)



Estructura empresarial
(2022)



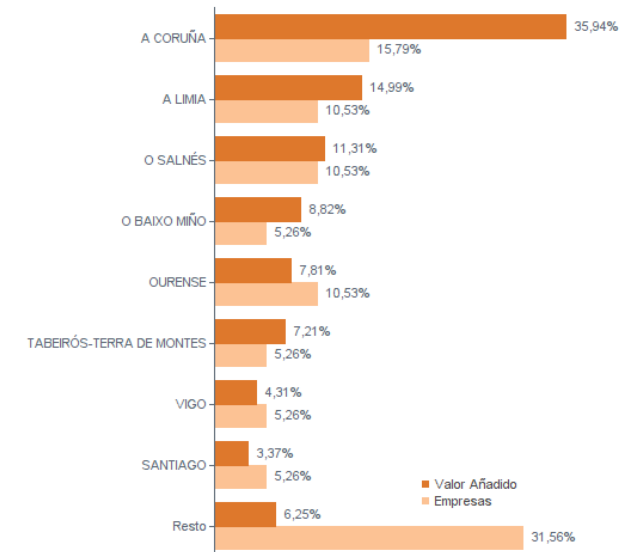
Principales datos económicos

Medianas	2020	2021	2022
Variación de los ingresos de explotación	-5,71%	6,36%	14,60%
Variación del valor añadido bruto	0,93%	0,18%	-2,71%
Rotación de activos	0,76	0,78	0,76
Margen de explotación	2,12%	1,96%	1,75%
Rentabilidad económica	2,67%	2,21%	1,98%
Rentabilidad financiera	5,59%	8,58%	6,21%
Coste de la deuda	2,17%	2,07%	1,69%
Apalancamiento	-0,01	0,00	0,00
Empleo (media agregada)	3	3	3
Ingresos por empleado (€)	145.401	151.369	192.273
Valor añadido bruto por empleado (€)	29.163	24.776	35.155
Coste medio por empleado (€)	22.184	19.924	24.916

Distribución geográfica (2022)

Por provincia	Empresas	VAB
A CORUÑA	5	1,0 mill. euros
LUGO	2	0,1 mill. euros
OURENSE	5	0,5 mill. euros
PONTEVEDRA	7	0,8 mill. euros

Por comarca



Sistema Productivo: Agroalimentario

Actividad: Otras explotaciones de ganado (equino, ovino, caprino...)

RANKING EMPRESAS 2022

Por ingresos

	VAB	Ingresos
1- GIFTRAL, S.L.	181,1 mil. €	7.851,1 mil. €
2- BLOMVIS SPAIN, S.L.	565,7 mil. €	1.337,2 mil. €
3- A CUNCA CUNICULTURA, S.L.	326,6 mil. €	1.209,7 mil. €
4- GRISLEE INTERNATIONAL FURS, S.L.	303,1 mil. €	1.067,0 mil. €
5- FAUNA UTIL, S.L.	221,6 mil. €	737,3 mil. €
6- AGRUPACION SECTOR APICOLA GALEGO, A.I.E.	91,1 mil. €	680,5 mil. €
7- CUNICULA REDONDAS, S.L.	34,1 mil. €	630,8 mil. €
8- EXPLOTACIONES GANADERAS AS CAVADAS 2017	-45,8 mil. €	590,3 mil. €

Por VAB

	VAB	Ingresos
1- BLOMVIS SPAIN, S.L.	565,7 mil. €	1.337,2 mil. €
2- A CUNCA CUNICULTURA, S.L.	326,6 mil. €	1.209,7 mil. €
3- GRISLEE INTERNATIONAL FURS, S.L.	303,1 mil. €	1.067,0 mil. €
4- FAUNA UTIL, S.L.	221,6 mil. €	737,3 mil. €
5- GIFTRAL, S.L.	181,1 mil. €	7.851,1 mil. €
6- PAZO VALDEDEUS, S.L.	171,1 mil. €	292,4 mil. €
7- CUNICULTURA RULIÑAS, S.L.	112,9 mil. €	369,5 mil. €
8- YEGUADA VALLE MIÑOR, S.L.	108,2 mil. €	272,2 mil. €

Por empleo

	Nº empleados	Ingresos por empleado	VAB por empleado
1- BLOMVIS SPAIN, S.L.	5	267.450 €	113.144 €
2- PAZO VALDEDEUS, S.L.	5	58.479 €	34.229 €
3- A CUNCA CUNICULTURA, S.L.	5	241.948 €	65.324 €
4- FAUNA UTIL, S.L.	5	147.454 €	44.312 €
5- CUNICULA REDONDAS, S.L.	4	157.706 €	8.521 €
6- GRANXAS GUIMARAS SOCIEDAD LIMITADA.	4	92.205 €	26.276 €
7- GRISLEE INTERNATIONAL FURS, S.L.	4	266.748 €	75.781 €
8- AGRUPACION SECTOR APICOLA GALEGO, A.I.E.	3	226.840 €	30.369 €

Sistema Productivo: Agroalimentario

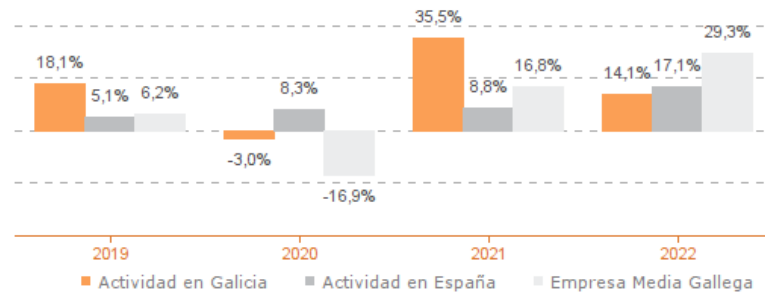
Actividad: Otras explotaciones de ganado (equino, ovino, caprino...)

ESTUDIO COMPARATIVO

Actividad en Galicia -- Actividad en España -- Empresa media gallega
Para una muestra homogénea a 5 años

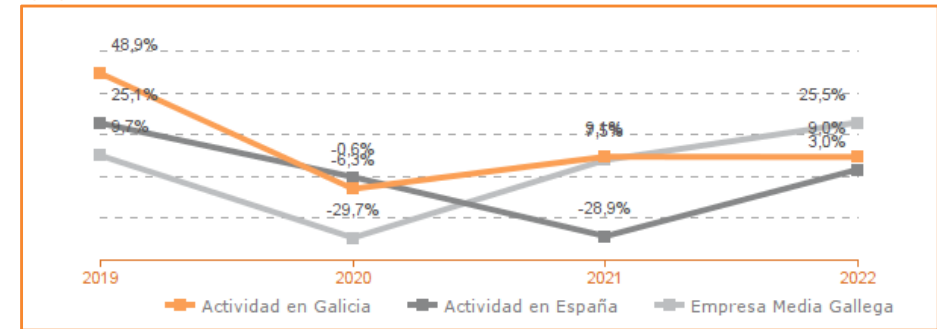
Tasa variación de los ingresos de explotación

Agregado (2019-2022)



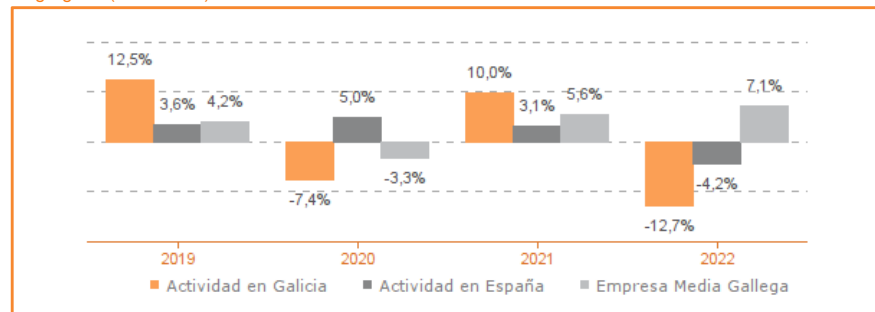
Tasa de variación del VAB

Agregado (2019-2022)



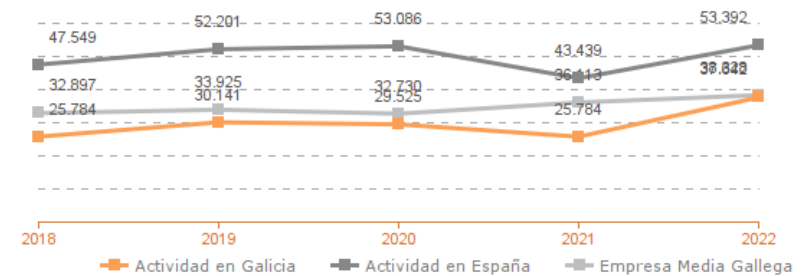
Tasa de variación del empleo

Agregado (2019-2022)



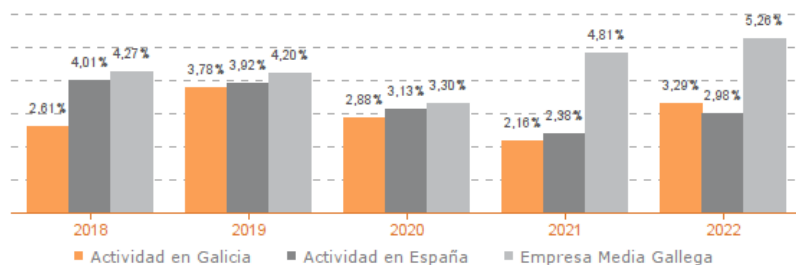
Evolución de la productividad del empleo

VAB por empleado, euros / Medianas (2018-2022)



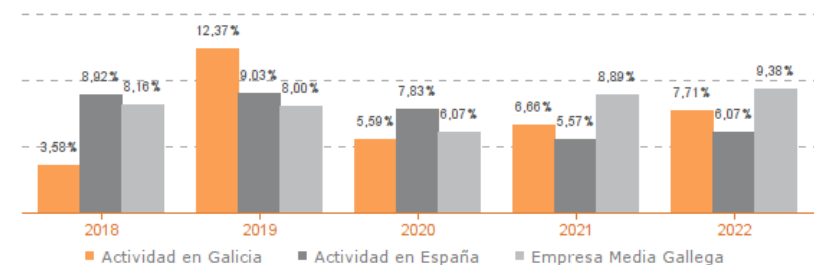
Evolución de rentabilidad económica

Medianas (2019-2022)



Evolución de rentabilidad financiera

Medianas (2019-2022)



Sistema Productivo: Agroalimentario

Actividad: Otras explotaciones de ganado (equino, ovino, caprino...)

LIDERES DE LA ACTIVIDAD

Operaciones, inversión y financiación*

	Líder	2022	Diferencia sector
Consumos de explotación	SERVICIOS AGRARIOS BRETIOS, S.L.	1,43%	-62,67
Valor añadido bruto (VAB)	PAZO VALDEDEUS, S.L.	58,53%	+31,53
Gastos de personal	GIFTRAL, S.L.	0,79%	-13,37
Resultado de explotación (EBIT)	BLOMVIS SPAIN, S.L.	29,30%	+27,55
Resultado financiero	A CUNCA CUNICULTURA, S.L.	1,28%	+1,91
Resultado del ejercicio	YEGUADA VALLE MIÑOR, S.L.	14,87%	+14,31
Activo no corriente	GRANXAS GUIMARAS SOCIEDAD LIMITADA.	88,25%	+54,72
Inmovilizado intangible	AGRUPACION SECTOR APICOLA GALEGO, A.I.E.	0,61%	+0,24
Activo corriente	AGRUPACION SECTOR APICOLA GALEGO, A.I.E.	98,04%	+31,57
Patrimonio neto	A CUNCA CUNICULTURA, S.L.	90,16%	+59,75
Pasivo no corriente	A CUNCA CUNICULTURA, S.L.	0,59%	-15,09
Pasivo corriente	CUNICOLA DO FOXO, S.L.	7,84%	-34,74

* Los % están calculados sobre el total de ingresos de explotación, sobre el activo total para las variables de activo y sobre el pasivo total para las variables de pasivo.

Ratios de rentabilidad

	Líder	2022	Diferencia sector
Rentabilidad económica	BLOMVIS SPAIN, S.L.	19,21%	+17,23
Rentabilidad financiera	BLOMVIS SPAIN, S.L.	2.085,95%	+2.079,74
Margen	BLOMVIS SPAIN, S.L.	29,30%	+27,55

Ratios de liquidez

	Líder	2022	Diferencia sector
Liquidez	AGRUPACION SECTOR APICOLA GALEGO, A.I.E.	7,66	+6,25
Liquidez inmediata	FAUNA UTIL, S.L.	7,48	+7,01
Fondo de maniobra/inversión	AGRUPACION SECTOR APICOLA GALEGO, A.I.E.	86,94%	+27,96
Solidez	AGRUPACION SECTOR APICOLA GALEGO, A.I.E.	19,62	+19,13

Solvencia

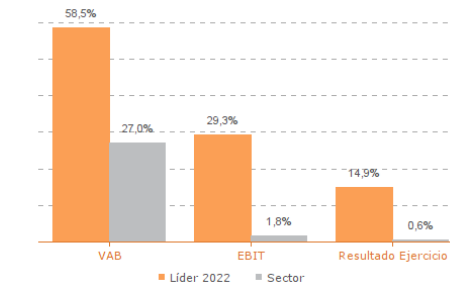
	Líder	2022	Diferencia sector
Endeudamiento	A CUNCA CUNICULTURA, S.L.	0,11	-1,54
Calidad de la deuda	CUNICULA DEL TEA, S.L.	100,00%	+51,67
Solvencia total	A CUNCA CUNICULTURA, S.L.	10,16	+8,72

Eficiencia y estructura de costes

	Líder	2022	Diferencia sector
VAB por empleado (€)	BLOMVIS SPAIN, S.L.	113.144	+77.989
Ingresos por empleado (€)	GIFTRAL, S.L.	2.617.030	+2.424.757
Periodo medio de cobro (días)	CUNICOLA DO FOXO, S.L.	1	-28
Periodo medio de pago (días)	YEGUADA VALLE MIÑOR, S.L.	338	+217
Rotación de existencias	FAUNA UTIL, S.L.	105,92	+100,99
Rotación de activos	CUNICULA REDONDAS, S.L.	7,54	+6,78
Coste de la deuda	SERVICIOS AGRARIOS BRETIOS, S.L.	0,01%	-1,68
Coste por empleado (€)	CUNICULA DEL TEA, S.L.	7.813	-17.103

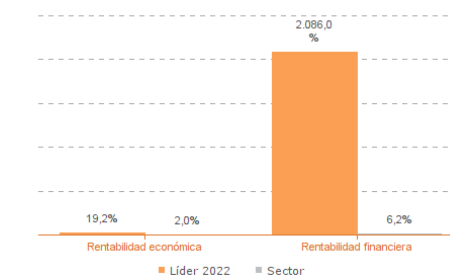
Los valores del sector corresponden a la mediana.

Comparación de resultados (2022)



Valor añadido bruto (VAB): PAZO VALDEDEUS, S.L.
 Resultado de explotación (EBIT): BLOMVIS SPAIN, S.L.
 Resultado del ejercicio: YEGUADA VALLE MIÑOR, S.L.

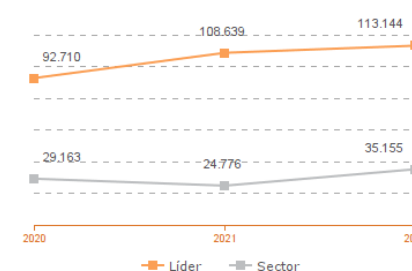
Comparación de rentabilidades (2022)



Rentabilidad económica: BLOMVIS SPAIN, S.L.
 Rentabilidad financiera: BLOMVIS SPAIN, S.L.

Los valores del sector corresponden a la mediana.

Comparación del VAB por empleado (2020-2022)

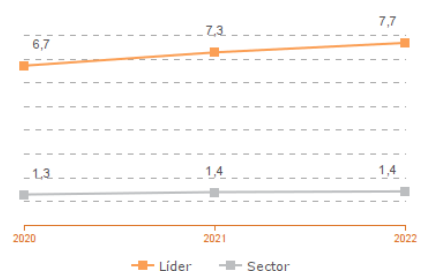


Líderes

2020: A CUNCA CUNICULTURA, S.L.
 2021: BLOMVIS SPAIN, S.L.
 2022: BLOMVIS SPAIN, S.L.

Los valores del sector corresponden a la mediana.

Comparación de la liquidez (2020-2022)



Líderes

2020: A CUNCA CUNICULTURA, S.L.
 2021: A CUNCA CUNICULTURA, S.L.
 2022: AGRUPACION SECTOR APICOLA GALEGO, A.I.E.

Sistema Productivo: Agroalimentario

Actividad: **Otras explotaciones de ganado (equino, ovino, caprino...)**

INDICADORES ARDÁN DE MEJORES PRÁCTICAS*

Alta Productividad--Alto Rendimiento--Fortaleza Financiera--Gacela--Generadora de Riqueza--Global--Innovadora—Circular--Empresa Igual en Género--Gestión del Talento



1 empresas

5,26%
de las empresas de la
actividad

0,05%
de las empresas del
sistema productivo

FAUNA UTIL, S.L.

Sistema Productivo: Agroalimentario

Actividad: Otras explotaciones de ganado (equino, ovino, caprino...)

INDICADORES ARDÁN DE MEJORES PRÁCTICAS*

Alta Productividad--Alto Rendimiento--Fortaleza Financiera--Gacela--Generadora de Riqueza--Global--Innovadora—Circular--Empresa Igual en Género--Gestión del Talento