

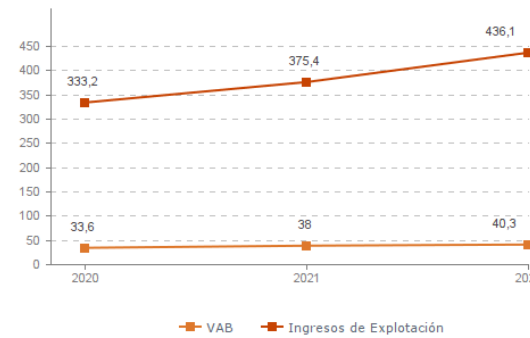
## Sistema Productivo: Agroalimentario

### Actividad: Mayoristas de materias primas agrarias y alimentos para animales

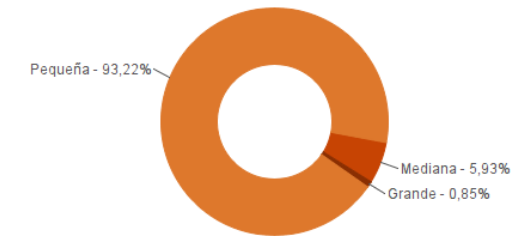
#### ESTUDIO GLOBAL

	Peso en el SPS
<b>Empresas</b> 118	<b>5,58%</b>
<b>Ingresos</b> 436,1 mill. euros	<b>3,24%</b>
<b>VAB</b> 40,3 mill. euros	<b>2,37%</b>
<b>Empleos</b> 800	<b>2,44%</b>

**Evolución del VAB y de los Ingresos**  
Agregado, mill. euros (2020-2022)



**Estructura empresarial**  
(2022)



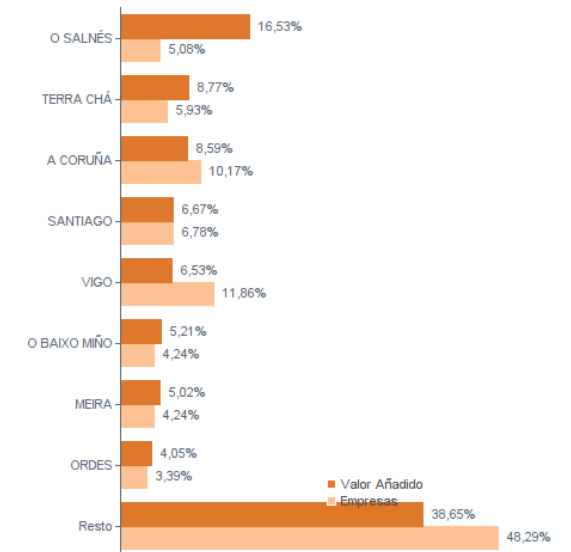
#### Principales datos económicos

Medianas	2020	2021	2022
Variación de los ingresos de explotación	11,09%	7,80%	7,11%
Variación del valor añadido bruto	12,15%	3,13%	4,01%
Rotación de activos	2,10	2,10	2,00
Margen de explotación	2,41%	2,37%	1,95%
Rentabilidad económica	5,82%	4,23%	4,29%
Rentabilidad financiera	8,87%	8,85%	8,47%
Coste de la deuda	2,51%	2,36%	2,66%
Apalancamiento	0,03	0,02	0,02
Empleo (media agregada)	6	7	7
Ingresos por empleado (€)	256.056	278.030	308.223
Valor añadido bruto por empleado (€)	36.055	36.919	38.475
Coste medio por empleado (€)	24.704	25.731	25.419

#### Distribución geográfica (2022)

Por provincia	Empresas	VAB
<b>A CORUÑA</b>	<b>47</b>	<b>14,0</b> mill. euros
<b>LUGO</b>	<b>32</b>	<b>9,2</b> mill. euros
<b>OURENSE</b>	<b>3</b>	<b>2,6</b> mill. euros
<b>PONTEVEDRA</b>	<b>36</b>	<b>14,5</b> mill. euros

#### Por comarca



## Sistema Productivo: Agroalimentario

### Actividad: Mayoristas de materias primas agrarias y alimentos para animales

#### RANKING EMPRESAS 2022

##### Por ingresos

	VAB	Ingresos
1- SOCIEDAD AGRICOLA GALLEGA, S.L.	4.822,9 mil. €	83.518,9 mil. €
2- INTERNACIONAL DE COMERCIO Y SERVICIOS,SL	1.303,9 mil. €	47.343,9 mil. €
3- CECOAGRO CENTRAL DE COMPRAS, S.L.	2.054,3 mil. €	29.315,2 mil. €
4- AGROSONEIRA, S.L.	1.367,4 mil. €	23.055,0 mil. €
5- CEREALES REGO, S.L.	811,9 mil. €	21.482,0 mil. €
6- ALMACENES GAMALLO, S.L.	1.488,9 mil. €	13.521,7 mil. €
7- NUGAPE PET FOOD, S.L.	1.409,5 mil. €	12.137,8 mil. €
8- SEVERIANO AGROCOMERCIAL, S.L.	785,7 mil. €	11.635,6 mil. €

##### Por VAB

	VAB	Ingresos
1- SOCIEDAD AGRICOLA GALLEGA, S.L.	4.822,9 mil. €	83.518,9 mil. €
2- CECOAGRO CENTRAL DE COMPRAS, S.L.	2.054,3 mil. €	29.315,2 mil. €
3- LENDA PET FOOD, S.L.	1.823,2 mil. €	8.927,9 mil. €
4- SEMILLAS SIDIPAL, S.L.	1.579,4 mil. €	7.586,4 mil. €
5- ALMACENES GAMALLO, S.L.	1.488,9 mil. €	13.521,7 mil. €
6- NUGAPE PET FOOD, S.L.	1.409,5 mil. €	12.137,8 mil. €
7- AGROSONEIRA, S.L.	1.367,4 mil. €	23.055,0 mil. €
8- INTERNACIONAL DE COMERCIO Y SERVICIOS,SL	1.303,9 mil. €	47.343,9 mil. €

##### Por empleo

	Nº empleados	Ingresos por empleado	VAB por empleado
1- SOCIEDAD AGRICOLA GALLEGA, S.L.	58	1.439.982 €	83.153 €
2- SEVERIANO AGROCOMERCIAL, S.L.	40	290.889 €	19.644 €
3- LENDA PET FOOD, S.L.	37	241.295 €	49.277 €
4- NUGAPE PET FOOD, S.L.	33	367.812 €	42.713 €
5- CECOAGRO CENTRAL DE COMPRAS, S.L.	23	1.274.572 €	89.319 €
6- MARCELINO ARES, S.L.	22	270.426 €	28.732 €
7- DISTRIBUCIONES MAROÑO E HIJOS, S.L.	19	283.316 €	46.190 €
8- AGROSONEIRA, S.L.	17	1.356.178 €	80.436 €

## Sistema Productivo: Agroalimentario

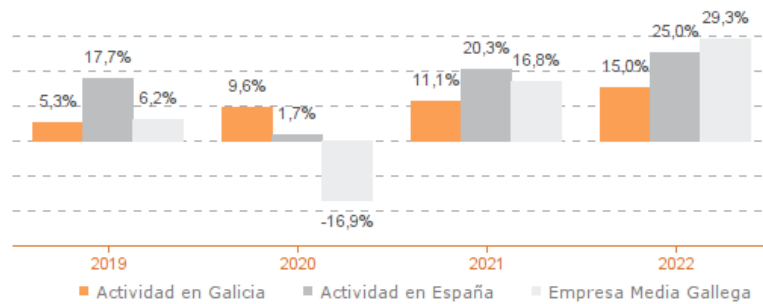
### Actividad: **Mayoristas de materias primas agrarias y alimentos para animales**

#### ESTUDIO COMPARATIVO

Actividad en Galicia -- Actividad en España -- Empresa media gallega  
Para una muestra homogénea a 5 años

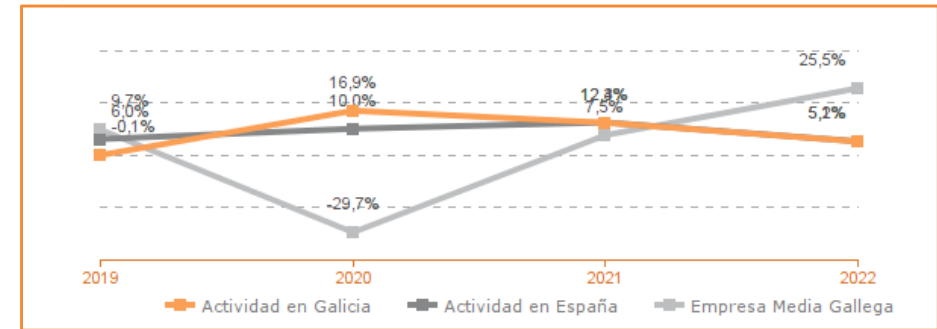
#### Tasa variación de los ingresos de explotación

Agregado (2019-2022)



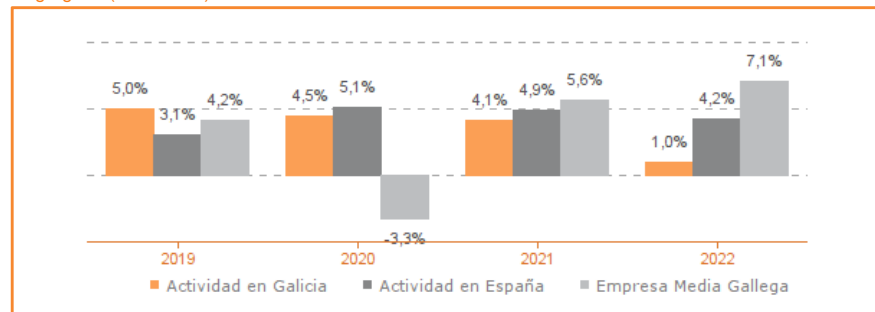
#### Tasa de variación del VAB

Agregado (2019-2022)



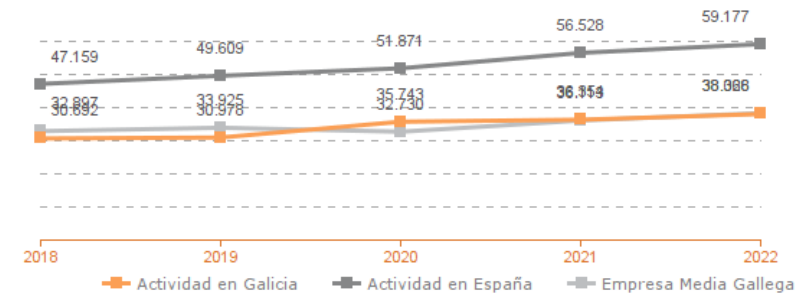
#### Tasa de variación del empleo

Agregado (2019-2022)



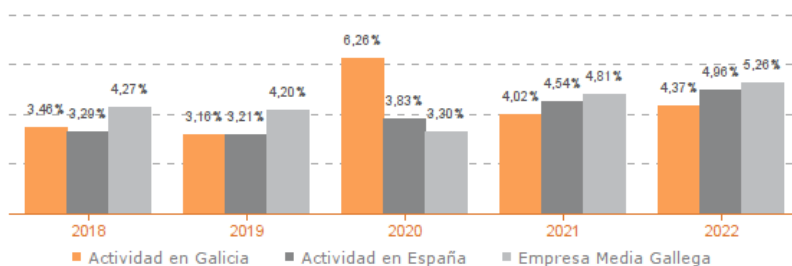
#### Evolución de la productividad del empleo

VAB por empleado, euros / Medianas (2018-2022)



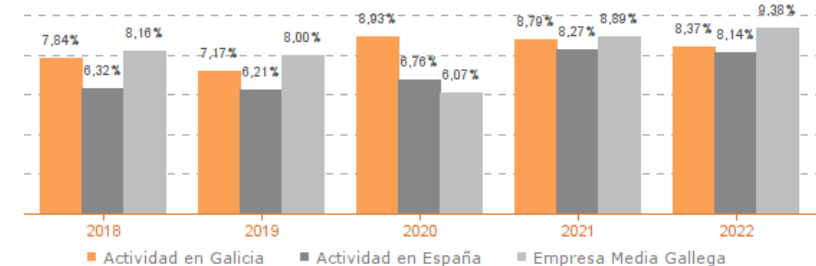
#### Evolución de rentabilidad económica

Medianas (2019-2022)



#### Evolución de rentabilidad financiera

Medianas (2019-2022)



## Sistema Productivo: Agroalimentario

### Actividad: Mayoristas de materias primas agrarias y alimentos para animales

#### LIDERES DE LA ACTIVIDAD

##### Operaciones, inversión y financiación\*

	Líder	2022	Diferencia sector
Consumos de explotación	LAMBER TRADE, S.L.	11,88%	-67,31
Valor añadido bruto (VAB)	LAMBER TRADE, S.L.	67,82%	+54,23
Gastos de personal	COMAGRU, S.L.	0,14%	-9,41
Resultado de explotación (EBIT)	LAMBER TRADE, S.L.	44,02%	+42,07
Resultado financiero	AVIPORTO, S.L.	4,85%	+5,03
Resultado del ejercicio	LAMBER TRADE, S.L.	34,48%	+33,25
Activo no corriente	GARFO DISTRIBUCIONES, S.L.	86,85%	+69,96
Inmovilizado intangible	PIENSOS SENRA, S.L.	1,50%	+1,39
Activo corriente	FONTAMBRE, S.L.	101,55%	+17,20
Patrimonio neto	FONTAMBRE, S.L.	88,74%	+49,76
Pasivo no corriente	AGROTENDA PENA FONTAO, S.L.	0,17%	-8,00
Pasivo corriente	EIXO-AGROQ, S.L.	6,80%	-43,85

\* Los % están calculados sobre el total de ingresos de explotación, sobre el activo total para las variables de activo y sobre el pasivo total para las variables de pasivo.

##### Ratios de rentabilidad

	Líder	2022	Diferencia sector
Rentabilidad económica	LAMBER TRADE, S.L.	40,21%	+35,92
Rentabilidad financiera	FARMAGRA GALEGA, S.L.	73,77%	+65,30
Margen	LAMBER TRADE, S.L.	44,02%	+42,07

##### Ratios de liquidez

	Líder	2022	Diferencia sector
Liquidez	EIXO-AGROQ, S.L.	9,22	+7,65
Liquidez inmediata	EIXO-AGROQ, S.L.	9,07	+8,09
Fondo de maniobra/inversión	EIXO-AGROQ, S.L.	89,15%	+47,38
Solidez	DISLOFER, S.L.	109,27	+107,35

##### Solvencia

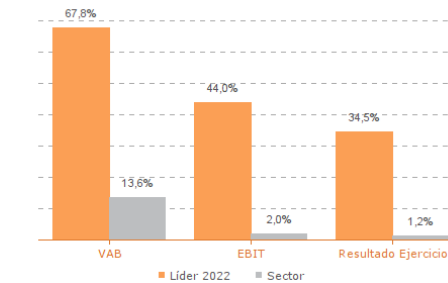
	Líder	2022	Diferencia sector
Endeudamiento	FONTAMBRE, S.L.	0,13	-1,34
Calidad de la deuda	ALMACENES J. SANJURJO, S.L.	100,00%	+18,17
Solvencia total	FONTAMBRE, S.L.	8,88	+7,24

##### Eficiencia y estructura de costes

	Líder	2022	Diferencia sector
VAB por empleado (€)	LIQUIDO FEED, S.L.	488.005	+449.530
Ingresos por empleado (€)	INTERNACIONAL DE COMERCIO Y SERVICIOS,SL	4.303.991	+3.995.768
Periodo medio de cobro (días)	J. M. JOSMER, S.L.	0	-42
Periodo medio de pago (días)	ONEGA ARES, S.L.U.	708	+645
Rotación de existencias	ALTO DO TRIGO, S.L.	839,13	+832,67
Rotación de activos	CM STORES&INNOVATIVE BUSINESS, S.L.	6,69	+4,69
Coste de la deuda	COMERCIAL AGRICOLA BENEDICTO, S.L.	0,00%	-2,66
Coste por empleado (€)	AGROGALCAS, S.C.	2.240	-23.179

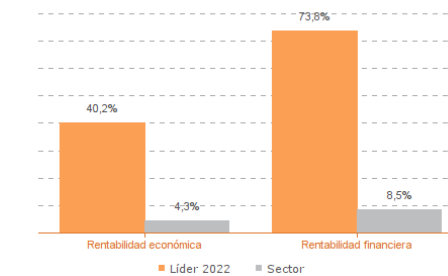
Los valores del sector corresponden a la mediana.

#### Comparación de resultados (2022)



Valor añadido bruto (VAB):  
LAMBER TRADE, S.L.  
Resultado de explotación (EBIT):  
LAMBER TRADE, S.L.  
Resultado del ejercicio:  
LAMBER TRADE, S.L.

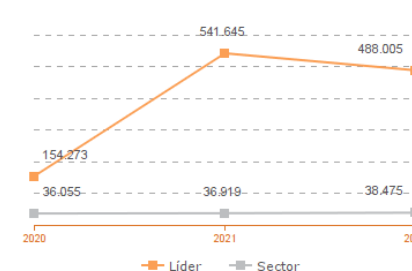
#### Comparación de rentabilidades (2022)



Rentabilidad económica:  
LAMBER TRADE, S.L.  
Rentabilidad financiera:  
FARMAGRA GALEGA, S.L.

Los valores del sector corresponden a la mediana.

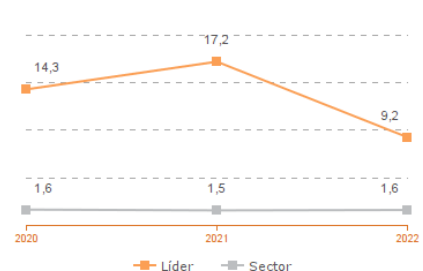
#### Comparación del VAB por empleado (2020-2022)



##### Líderes

2020: INTERNACIONAL DE COMERCIO Y SERVICIOS,SL  
2021: COMAGRU, S.L.  
2022: LIQUIDO FEED, S.L.

#### Comparación de la liquidez (2020-2022)



##### Líderes

2020: EIXO-AGROQ, S.L.  
2021: EIXO-AGROQ, S.L.  
2022: EIXO-AGROQ, S.L.

Los valores del sector corresponden a la mediana.

## Sistema Productivo: Agroalimentario

### Actividad: Mayoristas de materias primas agrarias y alimentos para animales

#### INDICADORES ARDÁN DE MEJORES PRÁCTICAS\*

Alta Productividad--Alto Rendimiento--Fortaleza Financiera--Gacela--Generadora de Riqueza--Global--Innovadora—Circular--Empresa Igual en Género--Gestión del Talento



<b>2 empresas</b>	<b>1 empresas</b>	<b>4 empresas</b>	<b>4 empresas</b>	<b>3 empresas</b>	<b>1 empresas</b>
<b>1,69%</b> de las empresas de la actividad	<b>0,85%</b> de las empresas de la actividad	<b>3,39%</b> de las empresas de la actividad	<b>3,39%</b> de las empresas de la actividad	<b>2,54%</b> de las empresas de la actividad	<b>0,85%</b> de las empresas de la actividad
<b>0,09%</b> de las empresas del sistema productivo	<b>0,05%</b> de las empresas del sistema productivo	<b>0,19%</b> de las empresas del sistema productivo	<b>0,19%</b> de las empresas del sistema productivo	<b>0,14%</b> de las empresas del sistema productivo	<b>0,05%</b> de las empresas del sistema productivo

CECOAGRO CENTRAL DE COMPRAS, S.L. FARMAGRA GALEGA, S.L.  
SEMILLAS SIDIPAL, S.L.

AGROSONEIRA, S.L.  
ALMACENES GAMALLO, S.L.  
CEREALES REGO, S.L.  
SEMILLAS SIDIPAL, S.L.

ACEBRO GALAICO, S.L.  
COMAGRU, S.L.  
LENDA PET FOOD, S.L.  
SUMINISTROS AGRICOLAS TABOADA, S.L.

ALMACENES GAMALLO, S.L.  
CECOAGRO CENTRAL DE COMPRAS, S.L.  
SEMILLAS SIDIPAL, S.L.

ALMACENES GAMALLO, S.L.

**Sistema Productivo: Agroalimentario**

**Actividad: Mayoristas de materias primas agrarias y alimentos para animales**

---

**INDICADORES ARDÁN DE MEJORES PRÁCTICAS\***

Alta Productividad--Alto Rendimiento--Fortaleza Financiera--Gacela--Generadora de Riqueza--Global--Innovadora—Circular--Empresa Igual en Género--Gestión del Talento