

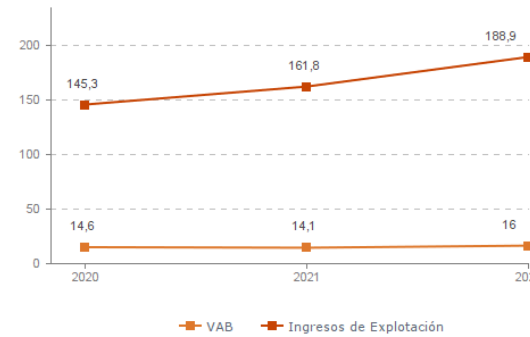
Sistema Productivo: Agroalimentario

Actividad: **Mayoristas de animales vivos**

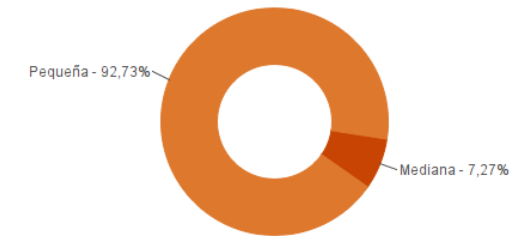
ESTUDIO GLOBAL

	Peso en el SPS
Empresas 55	2,58%
Ingresos 188,9 mill. euros	1,32%
VAB 16,0 mill. euros	0,89%
Empleos 177	0,51%

Evolución del VAB y de los Ingresos
Agregado, mill. euros (2020-2022)



Estructura empresarial
(2022)



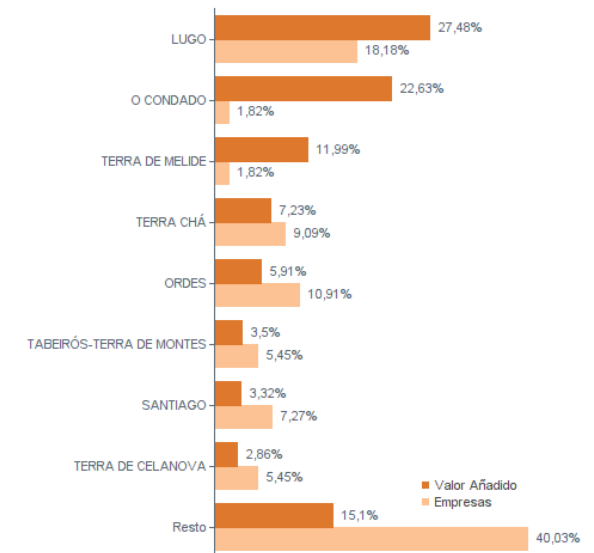
Principales datos económicos

Medianas	2020	2021	2022
Variación de los ingresos de explotación	-6,81%	14,85%	20,59%
Variación del valor añadido bruto	0,26%	9,75%	18,21%
Rotación de activos	2,81	3,33	3,38
Margen de explotación	1,28%	1,42%	2,34%
Rentabilidad económica	2,99%	4,47%	8,30%
Rentabilidad financiera	5,82%	7,73%	15,90%
Coste de la deuda	2,19%	2,44%	3,03%
Apalancamiento	0,01	0,02	0,06
Empleo (media agregada)	5	5	4
Ingresos por empleado (€)	531.754	626.971	770.080
Valor añadido bruto por empleado (€)	36.019	40.647	47.718
Coste medio por empleado (€)	24.400	22.698	24.495

Distribución geográfica (2022)

Por provincia	Empresas	VAB
A CORUÑA	19	4,1 mill. euros
LUGO	22	6,3 mill. euros
OURENSE	6	0,8 mill. euros
PONTEVEDRA	8	4,7 mill. euros

Por comarca



Sistema Productivo: Agroalimentario

Actividad: **Mayoristas de animales vivos**

RANKING EMPRESAS 2022

Por ingresos

	VAB	Ingresos
1- GANADOS JOSE 2012, S.L.	3.250,3 mil. €	28.238,2 mil. €
2- ROSALES GRUPO AVICOLA, S.L.	3.610,4 mil. €	22.119,7 mil. €
3- GANANORTE, S.L.U.	551,3 mil. €	17.244,0 mil. €
4- GANADOS VARELA & VARELA, S.L.	1.913,0 mil. €	17.169,2 mil. €
5- GANADOS NIMO, S.L.	379,6 mil. €	7.984,3 mil. €
6- LOGISTICA PORCINA, S.L.	271,2 mil. €	6.718,2 mil. €
7- GANADOS FONSA, S.L.	203,0 mil. €	6.198,0 mil. €
8- GANADOS ANXELO, S.L.	362,2 mil. €	5.096,0 mil. €

Por VAB

	VAB	Ingresos
1- ROSALES GRUPO AVICOLA, S.L.	3.610,4 mil. €	22.119,7 mil. €
2- GANADOS JOSE 2012, S.L.	3.250,3 mil. €	28.238,2 mil. €
3- GANADOS VARELA & VARELA, S.L.	1.913,0 mil. €	17.169,2 mil. €
4- MICEBO, S.L.	649,2 mil. €	2.502,6 mil. €
5- GANANORTE, S.L.U.	551,3 mil. €	17.244,0 mil. €
6- ACTIVIDADES PORCINAS JAVIER Y ANDRES, SL	425,6 mil. €	2.884,7 mil. €
7- CAPONCITO, S.L.	419,4 mil. €	4.497,3 mil. €
8- GANADOS NIMO, S.L.	379,6 mil. €	7.984,3 mil. €

Por empleo

	Nº empleados	Ingresos por empleado	VAB por empleado
1- ROSALES GRUPO AVICOLA, S.L.	28	789.988 €	128.943 €
2- GANADOS VARELA & VARELA, S.L.	22	780.417 €	86.957 €
3- MICEBO, S.L.	15	166.837 €	43.283 €
4- GANADOS SANTABALLA, S.L.	8	518.019 €	41.197 €
5- ACTIVIDADES PORCINAS JAVIER Y ANDRES, SL	8	360.593 €	53.195 €
6- PEIXEIRO, S.L.	6	215.455 €	22.911 €
7- GANADOS JOSE 2012, S.L.	6	4.706.365 €	541.710 €
8- CAPONCITO, S.L.	6	749.554 €	69.898 €

Sistema Productivo: Agroalimentario

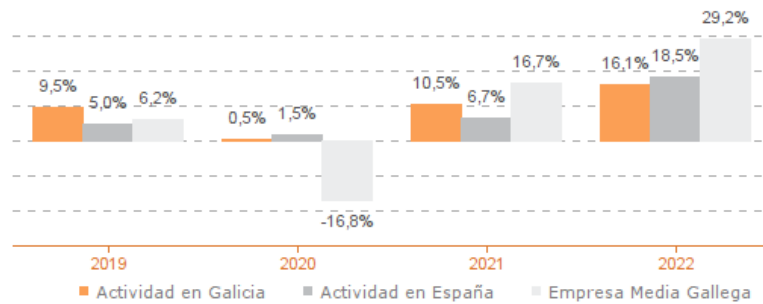
Actividad: **Mayoristas de animales vivos**

ESTUDIO COMPARATIVO

Actividad en Galicia -- Actividad en España -- Empresa media gallega
Para una muestra homogénea a 5 años

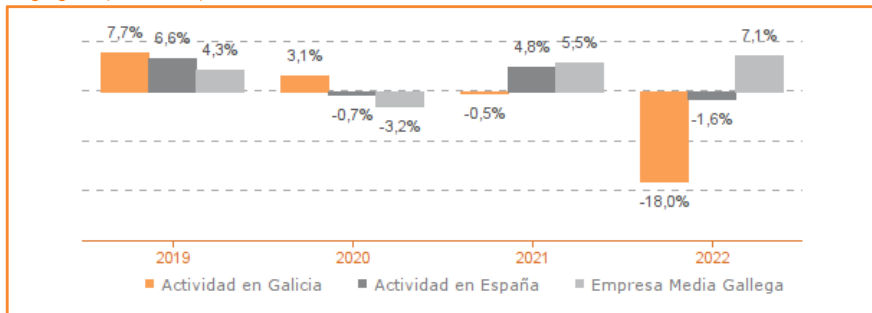
Tasa variación de los ingresos de explotación

Agregado (2019-2022)



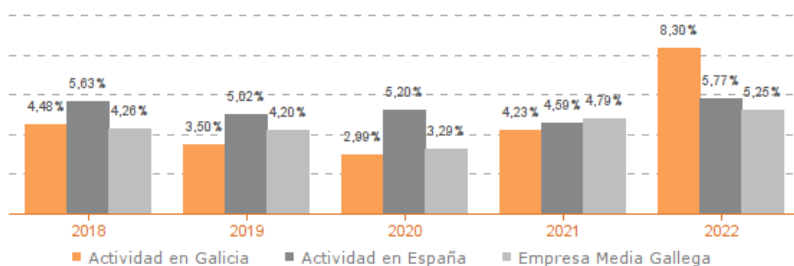
Tasa de variación del empleo

Agregado (2019-2022)



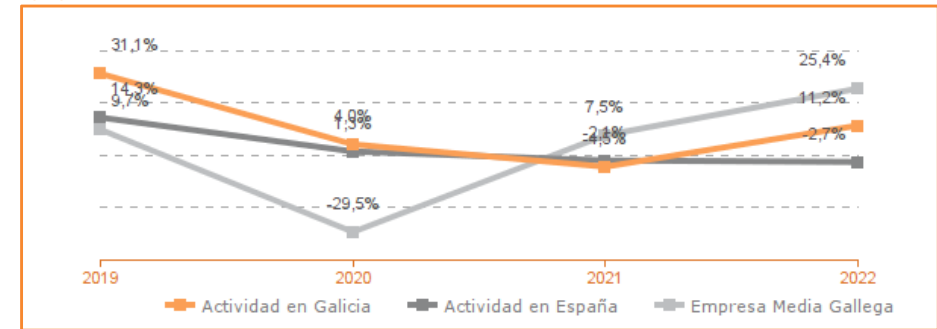
Evolución de rentabilidad económica

Medianas (2019-2022)



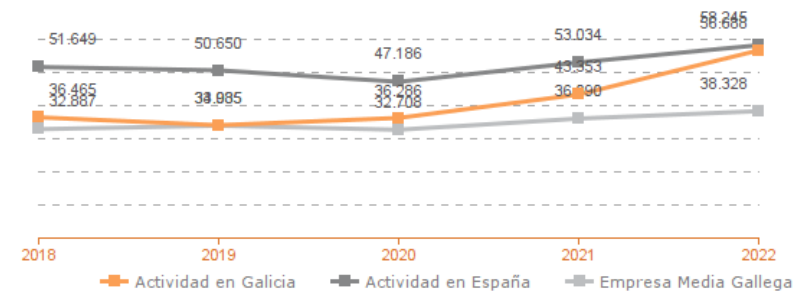
Tasa de variación del VAB

Agregado (2019-2022)



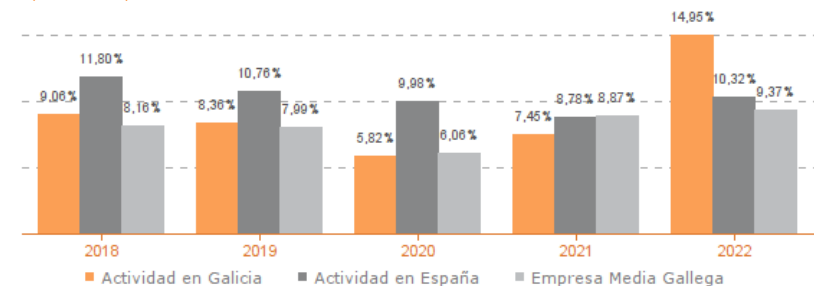
Evolución de la productividad del empleo

VAB por empleado, euros / Medianas (2018-2022)



Evolución de rentabilidad financiera

Medianas (2019-2022)



Sistema Productivo: Agroalimentario

Actividad: Mayoristas de animales vivos

LÍDERES DE LA ACTIVIDAD

Operaciones, inversión y financiación*

	Líder	2022	Diferencia sector
Consumos de explotación	GANADOS AIAZ, S.L.	30,19%	-58,49
Valor añadido bruto (VAB)	MICEBO, S.L.	25,94%	+19,58
Gastos de personal	GANADERIA HERMANOS NOGUEIRA, S.L.	0,01%	-3,18
Resultado de explotación (EBIT)	ROSALES GRUPO AVICOLA, S.L.	11,06%	+8,72
Resultado financiero	MICEBO, S.L.	1,21%	+1,30
Resultado del ejercicio	GANADOS PIUGOS, S.L.	8,15%	+6,51
Activo no corriente	ACTIVIDADES PORCINAS JAVIER Y ANDRES, SL	77,62%	+67,08
Inmovilizado intangible	GRANJAS PARDAL, S.L.	56,68%	+56,65
Activo corriente	GANADOS TARRIO, S.L.	100,00%	+10,32
Patrimonio neto	GANADOS LITO, S.L.	94,97%	+59,39
Pasivo no corriente	ROSALES GRUPO AVICOLA, S.L.	0,11%	-8,89
Pasivo corriente	GANADOS LITO, S.L.	5,03%	-48,77

* Los % están calculados sobre el total de ingresos de explotación, sobre el activo total para las variables de activo y sobre el pasivo total para las variables de pasivo.

Ratios de rentabilidad

	Líder	2022	Diferencia sector
Rentabilidad económica	TRANSPORTES Y GANADOS LEIS, S.L.	55,62%	+47,32
Rentabilidad financiera	OURAL VITULUS, S.L.	73,15%	+57,25
Margen	ROSALES GRUPO AVICOLA, S.L.	11,06%	+8,72

Ratios de liquidez

	Líder	2022	Diferencia sector
Liquidez	GANADOS LITO, S.L.	19,42	+17,94
Liquidez inmediata	GANADOS LITO, S.L.	19,42	+18,17
Fondo de maniobra/inversión	GANADOS LITO, S.L.	94,85%	+50,73
Solidez	GANADOS HERMANOS MONTERO, S.L.	165,75	+163,49

Solvencia

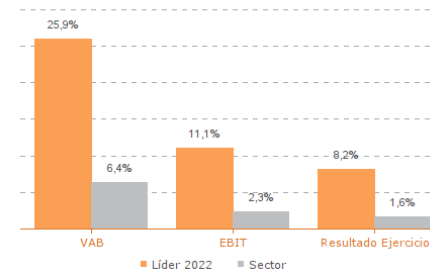
	Líder	2022	Diferencia sector
Endeudamiento	GANADOS LITO, S.L.	0,05	-1,73
Calidad de la deuda	GANADOS PRADOS E FILLOS, S.L.	100,00%	+25,32
Solvencia total	GANADOS LITO, S.L.	19,90	+18,35

Eficiencia y estructura de costes

	Líder	2022	Diferencia sector
VAB por empleado (€)	GANANORTE, S.L.U.	551.278	+503.560
Ingresos por empleado (€)	GANANORTE, S.L.U.	17.243.994	+16.473.914
Periodo medio de cobro (días)	TRANSPORTES Y GANADOS LEIS, S.L.	2	-30
Periodo medio de pago (días)	GRANJAS PARDAL, S.L.	1.080	+1.042
Rotación de existencias	ABADE VILANOVA, S.L.	576,07	+547,51
Rotación de activos	JUNPASNOR, S.L.	14,69	+11,31
Coste de la deuda	GANANORTE, S.L.U.	0,18%	-2,85
Coste por empleado (€)	GANADOS CUDEIRO, S.L.	3.536	-20.959

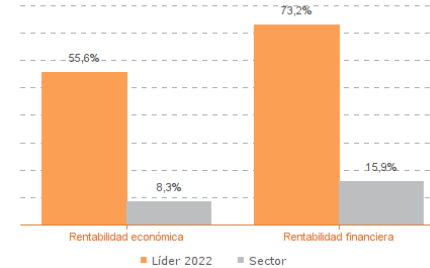
Los valores del sector corresponden a la mediana.

Comparación de resultados (2022)



Valor añadido bruto (VAB):
MICEBO, S.L.
Resultado de explotación (EBIT):
ROSALES GRUPO AVICOLA, S.L.
Resultado del ejercicio:
GANADOS PIUGOS, S.L.

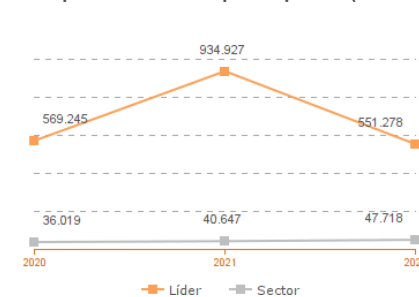
Comparación de rentabilidades (2022)



Rentabilidad económica:
TRANSPORTES Y GANADOS LEIS, S.L.
Rentabilidad financiera:
OURAL VITULUS, S.L.

Los valores del sector corresponden a la mediana.

Comparación del VAB por empleado (2020-2022)

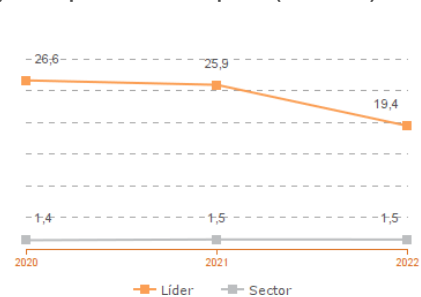


Líderes

2020: GANANORTE, S.L.U.
2021: GANANORTE, S.L.U.
2022: GANANORTE, S.L.U.

Los valores del sector corresponden a la mediana.

Comparación de la liquidez (2020-2022)



Líderes

2020: GANADOS MILUCHO, S.L.
2021: GANADOS LITO, S.L.
2022: GANADOS LITO, S.L.

Sistema Productivo: Agroalimentario

Actividad: **Mayoristas de animales vivos**

INDICADORES ARDÁN DE MEJORES PRÁCTICAS*

Alta Productividad--Alto Rendimiento--Fortaleza Financiera--Gacela--Generadora de Riqueza--Global--Innovadora—Circular--Empresa Igual en Género--Gestión del Talento



1 empresas

1,82%
de las empresas de la
actividad
0,05%
de las empresas del
sistema productivo

GANADOS JOSE 2012, S.L.



1 empresas

1,82%
de las empresas de la
actividad
0,05%
de las empresas del
sistema productivo

GANADOS JOSE 2012, S.L.



4 empresas

7,27%
de las empresas de la
actividad
0,19%
de las empresas del
sistema productivo

GANADERIA HERMANOS NOGUEIRA, S.L.
GANADOS BARREIRA BASCUAS, S.L.
GANADOS CUDEIRO, S.L.
GANADOS NIMO, S.L.



1 empresas

1,82%
de las empresas de la
actividad
0,05%
de las empresas del
sistema productivo

GANADOS JOSE 2012, S.L.

Sistema Productivo: Agroalimentario

Actividad: **Mayoristas de animales vivos**

INDICADORES ARDÁN DE MEJORES PRÁCTICAS*

Alta Productividad--Alto Rendimiento--Fortaleza Financiera--Gacela--Generadora de Riqueza--Global--Innovadora—Circular--Empresa Igual en Género--Gestión del Talento



0 empresas

0,00%

de las empresas de la actividad

0,00%

de las empresas del sistema productivo

ABADE VILANOVA, S.L.
ACTIVIDADES PORCINAS JAVIER Y ANDRES, SL
CAPONCITO, S.L.
CEBADEROS DEL EUME, S.L.
COMERCIO INTERNACIONAL PECUARIO, S.L.
ESTRADA GANADERA, S.L.
FINCA DENILLON, S.L.
GANADERIA HERMANOS NOGUEIRA, S.L.
GANADOS AIAZ, S.L.
GANADOS ALBERTO, S.L.
GANADOS ANXELO, S.L.
GANADOS BARREIRA BASCUAS, S.L.
GANADOS BOGA, S.L.
GANADOS BOLAÑO, S.L.
GANADOS CARRIZO, S.L.
GANADOS CASA XULIAN, S.L.
GANADOS CUDEIRO, S.L.
GANADOS DARIO E JOAQUIN, S.L.

2019