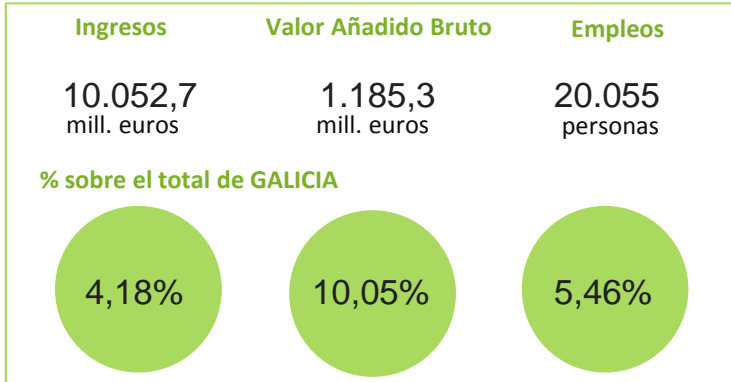


El sistema productivo Pesca

Nº Empresas 993 **5,64%** de Galicia

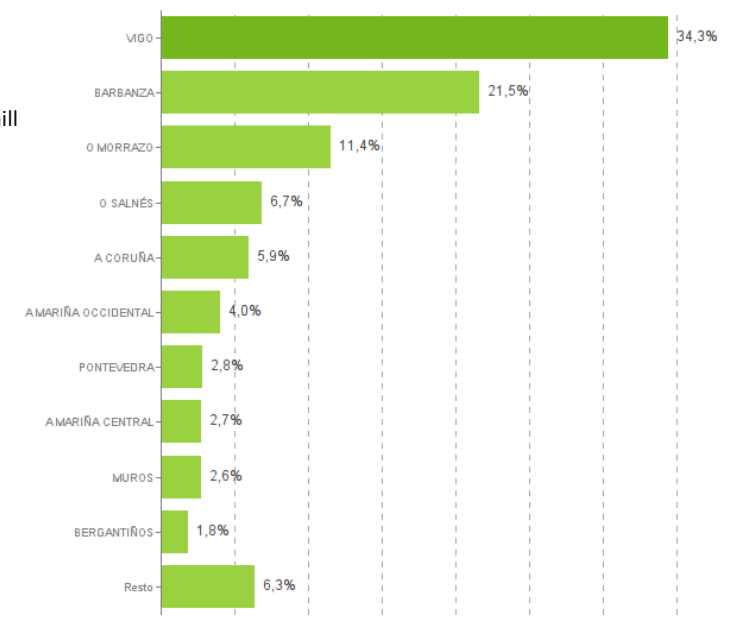


Distribución geográfica

Por provincias

	Empresas	VAB (cf) mill
A CORUÑA	318	408,0
LUGO	106	85,6
OURENSE	27	2,0
PONTEVEDRA	542	689,7

Por comarcas

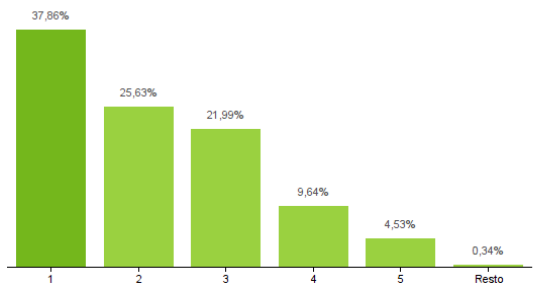


Actividades del Sistema Productivo

Acuicultura Elaboración de productos a base de pescado Extracción pesquera Fabricación de conservas Mayoristas de pescados y mariscos Pescaderías

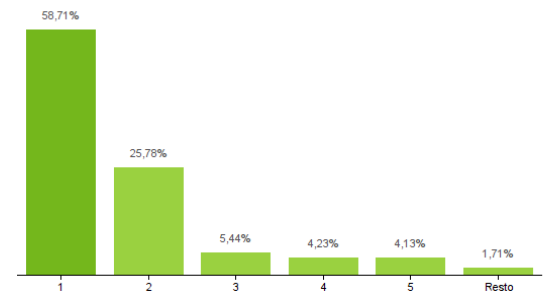
Ranking de actividades del Sistema Productivo

% sobre el total del VAB



1- Mayoristas de pescados y mariscos/2- Fabricación de conservas/3- Extracción pesquera/4- Elaboración de productos a base de pescado/5- Acuicultura

% sobre el total de Empresas



1- Mayoristas de pescados y mariscos/2- Extracción pesquera/3- Fabricación de conservas/4- Elaboración de productos a base de pescado/5- Acuicultura

Estructura empresarial

