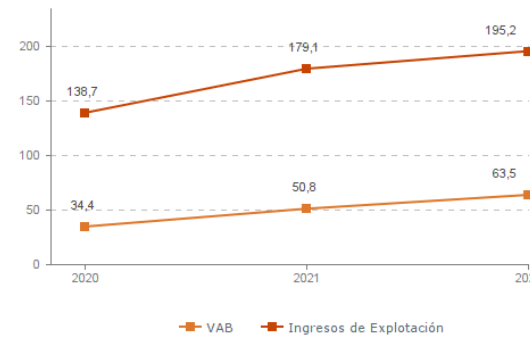


Sistema Productivo: Pesca Actividad: **Acuicultura**

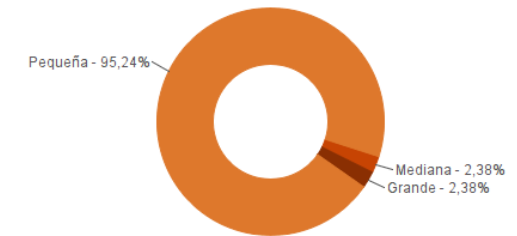
ESTUDIO GLOBAL

	Peso en el SPS
Empresas 42	4,10%
Ingresos 195,2 mill. euros	1,63%
VAB 63,5 mill. euros	4,87%
Empleos 822	3,93%

Evolución del VAB y de los Ingresos Agregado, mill. euros (2020-2022)



Estructura empresarial (2022)



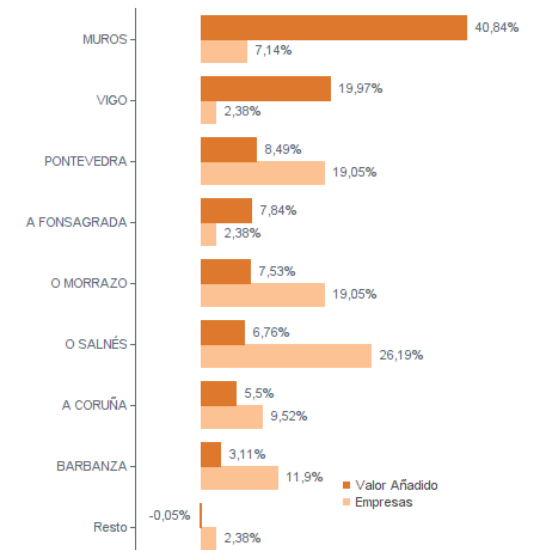
Principales datos económicos

Medianas	2020	2021	2022
Variación de los ingresos de explotación	-0,57%	29,77%	17,70%
Variación del valor añadido bruto	-0,79%	52,00%	18,09%
Rotación de activos	0,38	0,47	0,47
Margen de explotación	5,24%	13,63%	18,17%
Rentabilidad económica	2,53%	5,56%	8,72%
Rentabilidad financiera	2,83%	9,47%	9,20%
Coste de la deuda	1,67%	1,99%	1,56%
Apalancamiento	0,01	0,04	0,08
Empleo (media agregada)	18	19	20
Ingresos por empleado (€)	84.396	113.724	130.427
Valor añadido bruto por empleado (€)	39.190	56.195	57.706
Coste medio por empleado (€)	27.901	29.387	30.253

Distribución geográfica (2022) Por provincia

Provincia	Empresas	VAB (mill. euros)
A CORUÑA	13	31,4
LUGO	1	5,0
PONTEVEDRA	28	27,2

Por comarca



Sistema Productivo: Pesca

Actividad: Acuicultura

RANKING EMPRESAS 2022

Por ingresos

VAB

Ingresos

1- STOLT SEA FARM, S.A.	25.693,3 mil. €	104.632,3 mil. €
2- INSUIÑA, S.L.	12.687,9 mil. €	29.057,8 mil. €
3- OVAPISCIS, S.A.	4.979,4 mil. €	8.967,9 mil. €
4- MARISCOS DAPORTA, S.L.	652,0 mil. €	7.039,6 mil. €
5- MOLUSCOS RIAS GALLEGAS, S.A.	353,1 mil. €	4.864,3 mil. €
6- PISCICOLA DEL MORRAZO, S.A.	1.713,9 mil. €	3.767,2 mil. €
7- MARCELINO ACUÑA, S.A.	2.369,3 mil. €	3.278,9 mil. €
8- PROMOTORA INDUSTRIAL SADENSE, S.A.	2.726,4 mil. €	3.230,4 mil. €

Por VAB

VAB

Ingresos

1- STOLT SEA FARM, S.A.	25.693,3 mil. €	104.632,3 mil. €
2- INSUIÑA, S.L.	12.687,9 mil. €	29.057,8 mil. €
3- OVAPISCIS, S.A.	4.979,4 mil. €	8.967,9 mil. €
4- PROMOTORA INDUSTRIAL SADENSE, S.A.	2.726,4 mil. €	3.230,4 mil. €
5- MARCELINO ACUÑA, S.A.	2.369,3 mil. €	3.278,9 mil. €
6- PISCICOLA DEL MORRAZO, S.A.	1.713,9 mil. €	3.767,2 mil. €
7- RUANO E HIJOS, S.L.	1.018,5 mil. €	1.253,2 mil. €
8- NUEVA PESCANOVA BIOMARINE CENTER, S.L.	925,1 mil. €	2.266,7 mil. €

Por empleo

Nº empleados

Ingresos por empleado

VAB por empleado

1- STOLT SEA FARM, S.A.	287	364.572 €	89.524 €
2- INSUIÑA, S.L.	165	176.108 €	76.896 €
3- OVAPISCIS, S.A.	33	271.753 €	150.891 €
4- MARCELINO ACUÑA, S.A.	25	131.155 €	94.773 €
5- NUEVA PESCANOVA BIOMARINE CENTER, S.L.	24	94.448 €	38.547 €
6- MARISCOS DAPORTA, S.L.	23	306.068 €	28.348 €
7- GALICIAN MARINE AQUACULTURE, S.L.	22	37.608 €	2.670 €
8- PROMOTORA INDUSTRIAL SADENSE, S.A.	17	190.022 €	160.376 €

Sistema Productivo: Pesca

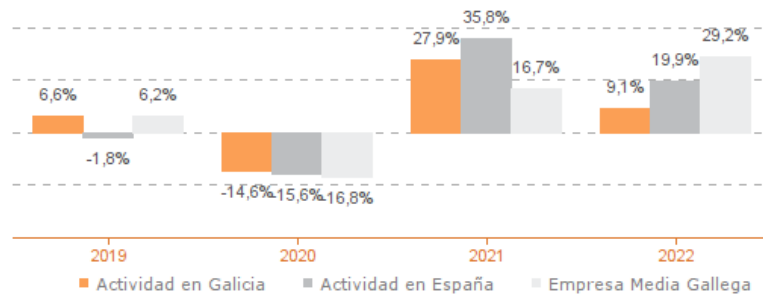
Actividad: **Acuicultura**

ESTUDIO COMPARATIVO

Actividad en Galicia -- Actividad en España -- Empresa media gallega
Para una muestra homogénea a 5 años

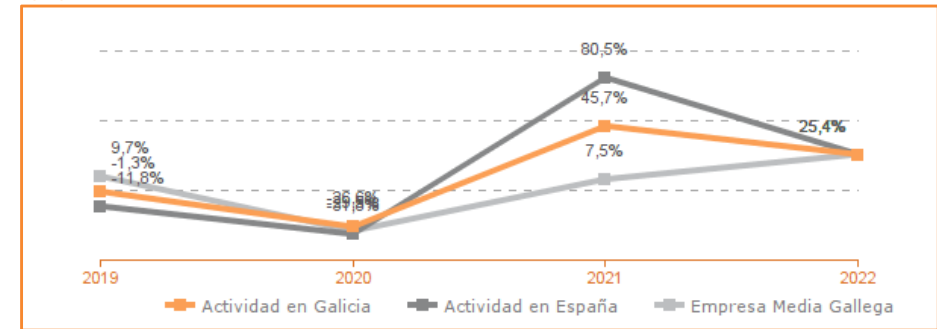
Tasa variación de los ingresos de explotación

Agregado (2019-2022)



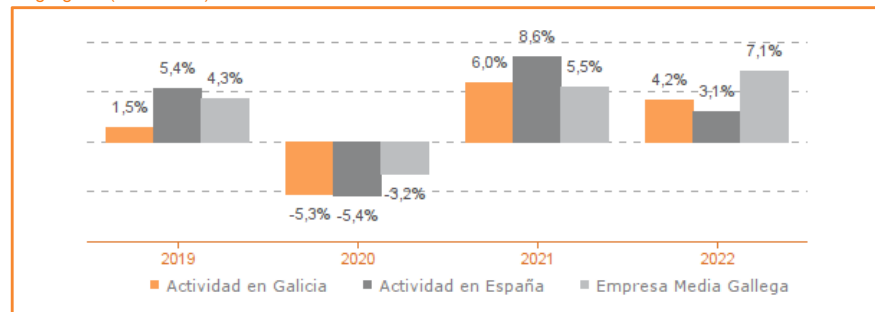
Tasa de variación del VAB

Agregado (2019-2022)



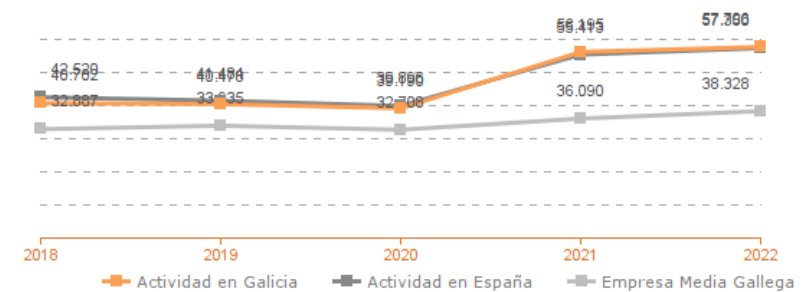
Tasa de variación del empleo

Agregado (2019-2022)



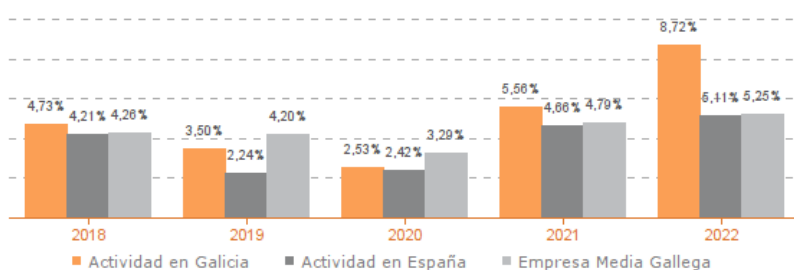
Evolución de la productividad del empleo

VAB por empleado, euros / Medianas (2018-2022)



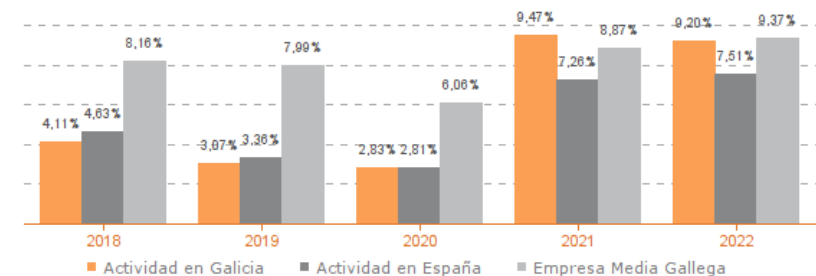
Evolución de rentabilidad económica

Medianas (2019-2022)



Evolución de rentabilidad financiera

Medianas (2019-2022)



Sistema Productivo: Pesca

Actividad: Acuicultura

LÍDERES DE LA ACTIVIDAD

Operaciones, inversión y financiación*

	Líder	2022	Diferencia sector
Consumos de explotación	PROMOTORA INDUSTRIAL SADENSE, S.A.	-6,03%	-18,32
Valor añadido bruto (VAB)	MEJILLONES ATLANTICO , S.L.	85,34%	+26,00
Gastos de personal	MOLUSCOS TRONCOSO, S.L.	3,74%	-21,54
Resultado de explotación (EBIT)	MEJILLONERAS OTERO, S.L.	69,62%	+51,45
Resultado financiero	PROMOTORA INDUSTRIAL SADENSE, S.A.	26,90%	+27,35
Resultado del ejercicio	PROMOTORA INDUSTRIAL SADENSE, S.A.	64,81%	+53,20
Activo no corriente	GALICIAN MARINE AQUACULTURE, S.L.	96,23%	+49,04
Inmovilizado intangible	NUEVA PESCANOVA BIOMARINE CENTER, S.L.	271,91%	+267,79
Activo corriente	MARISCOS VIDAL CALVAR, S.L.	95,22%	+42,40
Patrimonio neto	VIVEROS DE AROSA, S.A.	98,57%	+20,11
Pasivo no corriente	DEPURADORA DE MARISCOS DE LORBE, S.A.	0,04%	-6,22
Pasivo corriente	VIVEROS DE AROSA, S.A.	1,43%	-10,65

* Los % están calculados sobre el total de ingresos de explotación, sobre el activo total para las variables de activo y sobre el pasivo total para las variables de pasivo.

Ratios de rentabilidad

	Líder	2022	Diferencia sector
Rentabilidad económica	OVAPISCIS, S.A.	36,58%	+27,86
Rentabilidad financiera	PROMOTORA INDUSTRIAL SADENSE, S.A.	96,09%	+86,89
Margen	MEJILLONERAS OTERO, S.L.	69,62%	+51,45

Ratios de liquidez

	Líder	2022	Diferencia sector
Liquidez	VIVEROS DE AROSA, S.A.	57,52	+52,71
Liquidez inmediata	VIVEROS DE AROSA, S.A.	57,52	+53,68
Fondo de maniobra/inversión	VIVEROS DE AROSA, S.A.	98,26%	+18,31
Solidez	MARISCOS VIDAL CALVAR, S.L.	18,21	+16,83

Solvencia

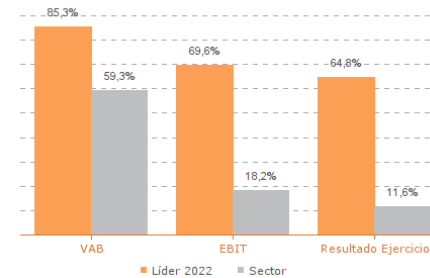
	Líder	2022	Diferencia sector
Endeudamiento	VIVEROS DE AROSA, S.A.	0,01	-0,24
Calidad de la deuda	DEPURADORA DE MARISCOS SUEVOS, S.A.	100,00%	+57,76
Solvencia total	VIVEROS DE AROSA, S.A.	69,96	+65,29

Eficiencia y estructura de costes

	Líder	2022	Diferencia sector
VAB por empleado (€)	MEJILLONES JULIO, S.L.	189.080	+131.374
Ingresos por empleado (€)	MOLUSCOS RIAS GALLEGAS, S.A.	810.717	+680.290
Periodo medio de cobro (días)	PUNTA MOREIRAS, S.L.	19	-103
Periodo medio de pago (días)	MARCELINO ACUÑA, S.A.	2.497	+2.332
Rotación de existencias	CULTIVOS MARINOS DE VILANOVA, S.L.	182,75	+179,35
Rotación de activos	MARISCOS DAPORTA, S.L.	2,08	+1,61
Coste de la deuda	INDUSTRIAL DEPURADORA DE MOLUSCOS MELOJO	0,07%	-1,49
Coste por empleado (€)	ACUICULTURA DEL ATLANTICO, S.A.	15.665	-14.588

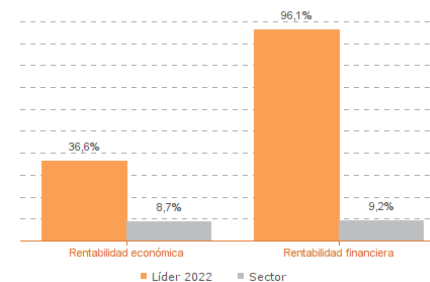
Los valores del sector corresponden a la mediana.

Comparación de resultados (2022)



Valor añadido bruto (VAB):
MEJILLONES ATLANTICO , S.L.
Resultado de explotación (EBIT):
MEJILLONERAS OTERO, S.L.
Resultado del ejercicio:
PROMOTORA INDUSTRIAL SADENSE, S.A.

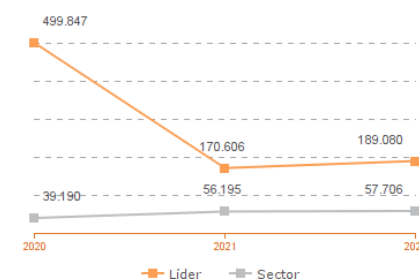
Comparación de rentabilidades (2022)



Rentabilidad económica:
OVAPISCIS, S.A.
Rentabilidad financiera:
PROMOTORA INDUSTRIAL SADENSE, S.A.

Los valores del sector corresponden a la mediana.

Comparación del VAB por empleado (2020-2022)

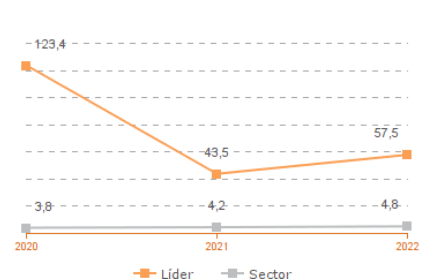


Líderes

2020: MEJILLONERAS ELEMENT, S.L.
2021: MARCELINO ACUÑA, S.A.
2022: MEJILLONES JULIO, S.L.

Los valores del sector corresponden a la mediana.

Comparación de la liquidez (2020-2022)



Líderes

2020: VIVEROS DE AROSA, S.A.
2021: MARISCOS VIDAL CALVAR, S.L.
2022: VIVEROS DE AROSA, S.A.

Sistema Productivo: Pesca

Actividad: **Acuicultura**

INDICADORES ARDÁN DE MEJORES PRÁCTICAS*

Alta Productividad--Alto Rendimiento--Fortaleza Financiera--Gacela--Generadora de Riqueza--Global--Innovadora—Circular--Empresa Igual en Género--Gestión del Talento



1 empresas

2,38%
de las empresas de la actividad

0,10%
de las empresas del sistema productivo

OVAPISCIS, S.A.



1 empresas

2,38%
de las empresas de la actividad

0,10%
de las empresas del sistema productivo

MEJILLONES JULIO, S.L.



3 empresas

7,14%
de las empresas de la actividad

0,29%
de las empresas del sistema productivo

INSUIÑA, S.L.

OVAPISCIS, S.A.

STOLT SEA FARM, S.A.

Sistema Productivo: Pesca

Actividad: **Acuicultura**

INDICADORES ARDÁN DE MEJORES PRÁCTICAS*

Alta Productividad--Alto Rendimiento--Fortaleza Financiera--Gacela--Generadora de Riqueza--Global--Innovadora—Circular--Empresa Igual en Género--Gestión del Talento



0 empresas

0,00%

de las empresas de la actividad

0,00%

de las empresas del sistema productivo

ACUICULTURA DEL ATLANTICO, S.A.
ACUICULTURA DEL SALNES, S.L.
CALVO LOUZAO, S.L.
CULTIVOS MARINOS DE VILANOVA, S.L.
DEPURADORA DE MARISCOS DE LORBE, S.A.
DEPURADORA DE MARISCOS SUEVOS, S.A.
GALICIAN MARINE AQUACULTURE, S.L.
INDUSTRIAL DEPURADORA DE MOLUSCOS MELOJO
INSUIÑA, S.L.
JESUS PORTELA E HIJOS, S.L.
JOAQUIN FARIÑA, S.L.
LORANMAR, S.L.
MARCELINO ACUÑA, S.A.
MARISCOS DAPORTA, S.L.
MARISCOS JOYFRA, S.L.
MARISCOS LYA, S.L.
MARISCOS PORTELAMAR, S.L.
MARISCOS VIDAL CALVAR, S.L.

2019