

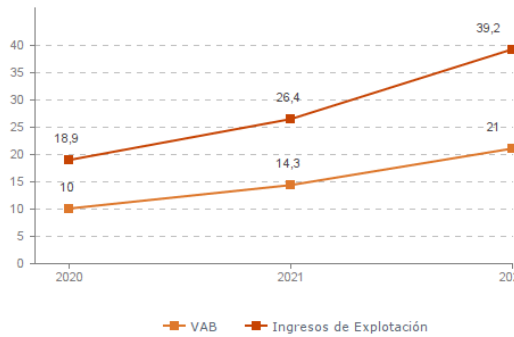
## Sistema Productivo: Turismo, viajes y ocio

### Actividad: Parques de atracciones y otras actividades recreativas

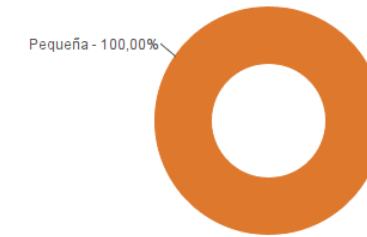
#### ESTUDIO GLOBAL

	Peso en el SPS
<b>Empresas</b> 50	<b>2,77%</b>
<b>Ingresos</b> 39,2 mill. euros	<b>1,70%</b>
<b>VAB</b> 21,0 mill. euros	<b>2,53%</b>
<b>Empleos</b> 602	<b>2,68%</b>

**Evolución del VAB y de los Ingresos**  
Agregado, mill. euros (2020-2022)



**Estructura empresarial**  
(2022)



#### Principales datos económicos

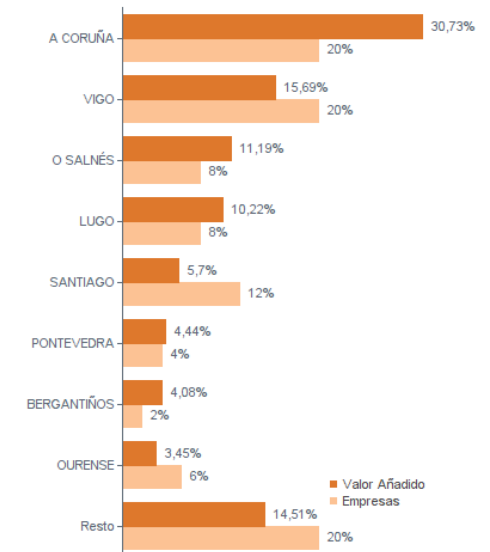
Medianas	2020	2021	2022
Variación de los ingresos de explotación	-41,59%	57,19%	56,52%
Variación del valor añadido bruto	-52,11%	69,75%	52,97%
Rotación de activos	0,77	1,06	1,67
Margen de explotación	-1,53%	6,74%	4,81%
Rentabilidad económica	-1,62%	9,19%	7,57%
Rentabilidad financiera	0,18%	19,16%	20,84%
Coste de la deuda	2,02%	2,34%	2,23%
Apalancamiento	-0,04	0,04	0,05
Empleo (media agregada)	10	9	13
Ingresos por empleado (€)	50.499	67.752	89.654
Valor añadido bruto por empleado (€)	15.918	28.176	36.969
Coste medio por empleado (€)	18.012	20.960	27.243

#### Distribución geográfica (2022)

Por provincia

Provincia	Empresas	VAB (mill. euros)
<b>A CORUÑA</b>	<b>21</b>	<b>9,3</b>
<b>LUGO</b>	<b>6</b>	<b>2,8</b>
<b>OURENSE</b>	<b>5</b>	<b>1,5</b>
<b>PONTEVEDRA</b>	<b>18</b>	<b>7,4</b>

#### Por comarca



## Sistema Productivo: Turismo, viajes y ocio

### Actividad: Parques de atracciones y otras actividades recreativas

#### RANKING EMPRESAS 2022

##### Por ingresos

	VAB	Ingresos
1- SERVIPLUSTOTAL, S.L.	5.166,0 mil. €	6.521,4 mil. €
2- NAUTA SANXENXO, S.L.	1.984,2 mil. €	3.134,0 mil. €
3- CLUB FLUVIAL DE LUGO	1.150,6 mil. €	2.420,1 mil. €
4- GLOBAL SETUP, S.L.	1.102,0 mil. €	2.009,2 mil. €
5- ADHESION MERCANTIL CORUÑESA, S.L.	73,6 mil. €	1.137,2 mil. €
6- SALVAR, FORMAR Y SOCORRER, S.L.	854,3 mil. €	1.135,7 mil. €
7- GRUPO TOGUIGAR, S.L.	5,4 mil. €	1.001,6 mil. €
8- MAREXADA DEPORTE LECER E CULTURA, S.L.	721,5 mil. €	957,1 mil. €

##### Por VAB

	VAB	Ingresos
1- SERVIPLUSTOTAL, S.L.	5.166,0 mil. €	6.521,4 mil. €
2- NAUTA SANXENXO, S.L.	1.984,2 mil. €	3.134,0 mil. €
3- CLUB FLUVIAL DE LUGO	1.150,6 mil. €	2.420,1 mil. €
4- GLOBAL SETUP, S.L.	1.102,0 mil. €	2.009,2 mil. €
5- SALVAR, FORMAR Y SOCORRER, S.L.	854,3 mil. €	1.135,7 mil. €
6- MAREXADA DEPORTE LECER E CULTURA, S.L.	721,5 mil. €	957,1 mil. €
7- INSDEGA XXI, S.L.	546,5 mil. €	813,6 mil. €
8- NEWAN'S OCIO, S.L.	527,2 mil. €	830,4 mil. €

##### Por empleo

	Nº empleados	Ingresos por empleado	VAB por empleado
1- SERVIPLUSTOTAL, S.L.	216	30.192 €	23.917 €
2- CLUB FLUVIAL DE LUGO	31	78.069 €	37.115 €
3- SALVAR, FORMAR Y SOCORRER, S.L.	29	39.162 €	29.459 €
4- MAREXADA DEPORTE LECER E CULTURA, S.L.	25	38.285 €	28.861 €
5- GLOBAL SETUP, S.L.	21	95.677 €	52.476 €
6- NAUTA SANXENXO, S.L.	21	149.239 €	94.485 €
7- VIDA LACTEA, S.L.	19	35.158 €	25.008 €
8- INSDEGA XXI, S.L.	18	45.198 €	30.361 €

## Sistema Productivo: Turismo, viajes y ocio

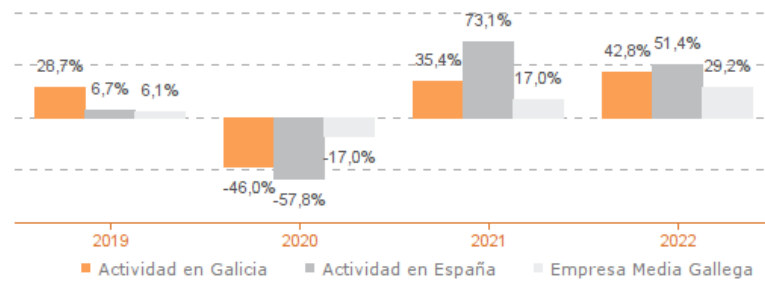
### Actividad: Parques de atracciones y otras actividades recreativas

#### ESTUDIO COMPARATIVO

Actividad en Galicia -- Actividad en España -- Empresa media gallega  
Para una muestra homogénea a 5 años

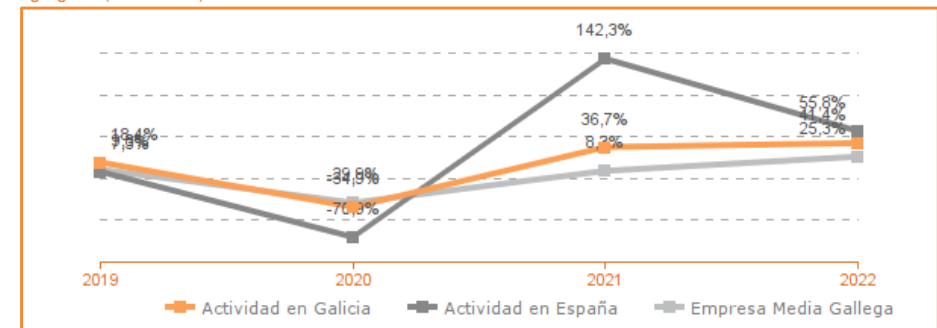
#### Tasa variación de los ingresos de explotación

Agregado (2019-2022)



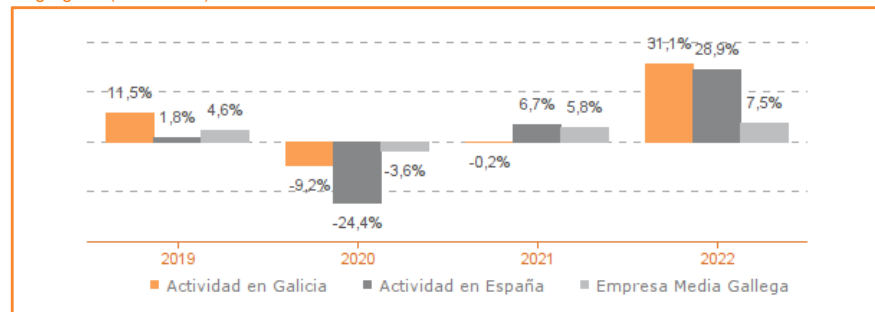
#### Tasa de variación del VAB

Agregado (2019-2022)



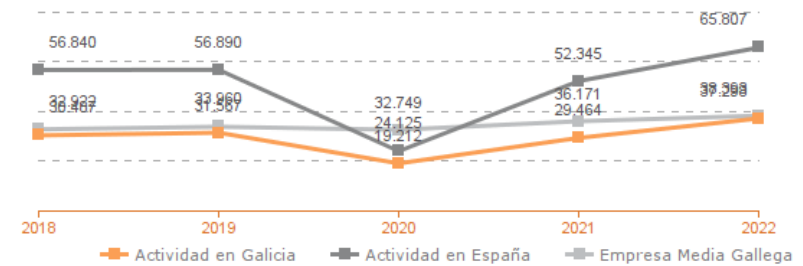
#### Tasa de variación del empleo

Agregado (2019-2022)



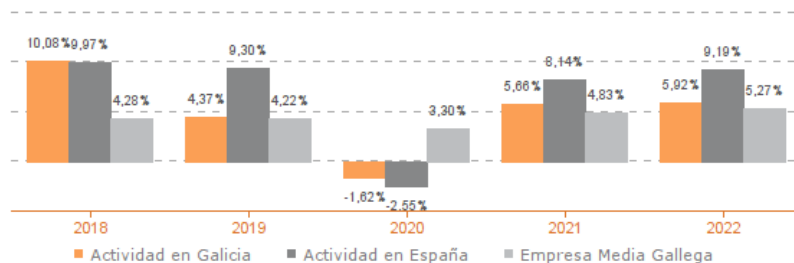
#### Evolución de la productividad del empleo

VAB por empleado, euros / Medianas (2018-2022)



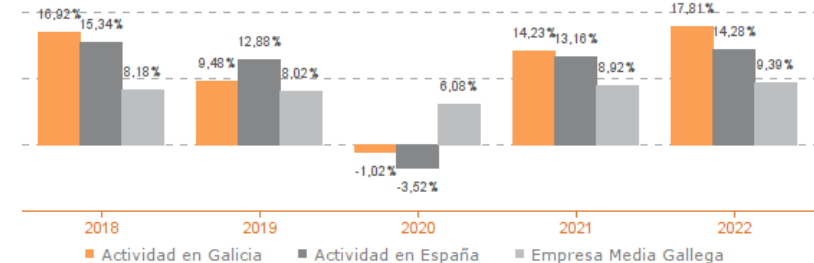
#### Evolución de rentabilidad económica

Medianas (2019-2022)



#### Evolución de rentabilidad financiera

Medianas (2019-2022)



## Sistema Productivo: Turismo, viajes y ocio

### Actividad: Parques de atracciones y otras actividades recreativas

#### LIDERES DE LA ACTIVIDAD

##### Operaciones, inversión y financiación\*

	Líder	2022	Diferencia sector
Consumos de explotación	CLUB FLUVIAL DE LUGO	-0,17%	-13,96
Valor añadido bruto (VAB)	GALICIA EVENTOS Y OCIO, S.L.	83,77%	+32,74
Gastos de personal	GRUPO TOGUIGAR, S.L.	0,02%	-34,29
Resultado de explotación (EBIT)	NEWAN'S OCIO, S.L.	45,38%	+40,57
Resultado financiero	KELTIA PRODUCCIONES, S.L.	1,65%	+2,02
Resultado del ejercicio	MACAGGI Y CORTES CIRKUS, S.L.	41,86%	+38,45
Activo no corriente	ATP SALUD, S.L.	94,95%	+57,51
Inmovilizado intangible	NEWAN'S OCIO, S.L.	58,25%	+57,31
Activo corriente	DOTBEAT, S.C.	100,00%	+36,86
Patrimonio neto	VACALINE, S.L.	94,73%	+58,78
Pasivo no corriente	ESDEA GALICIA, S.L.	0,11%	-29,52
Pasivo corriente	PEDRO DACAL Y CIA; S.A.	5,02%	-33,61

\* Los % están calculados sobre el total de ingresos de explotación, sobre el activo total para las variables de activo y sobre el pasivo total para las variables de pasivo.

##### Ratios de rentabilidad

	Líder	2022	Diferencia sector
Rentabilidad económica	CUMAC BOOKINGS, S.L.	65,75%	+58,18
Rentabilidad financiera	TIERRAVENTURA PARK 2020, S.L.	501,76%	+480,92
Margen	NEWAN'S OCIO, S.L.	45,38%	+40,57

##### Ratios de liquidez

	Líder	2022	Diferencia sector
Liquidez	NEW LIVE PROMOCIONES CULTURALES, S.L.	15,51	+14,05
Liquidez inmediata	NEW LIVE PROMOCIONES CULTURALES, S.L.	12,01	+10,57
Fondo de maniobra/inversión	NEW LIVE PROMOCIONES CULTURALES, S.L.	93,55%	+41,36
Solidez	TODOMEDRE PRODUCCIONES, S.L.	494,33	+493,43

##### Solvencia

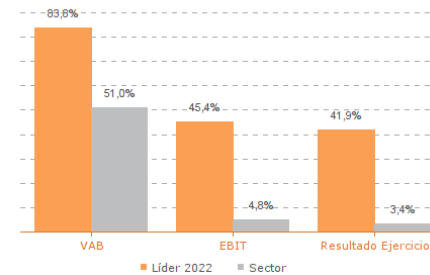
	Líder	2022	Diferencia sector
Endeudamiento	VACALINE, S.L.	0,06	-1,68
Calidad de la deuda	VIDA LACTEA, S.L.	100,00%	+49,11
Solvencia total	VACALINE, S.L.	18,99	+17,43

##### Eficiencia y estructura de costes

	Líder	2022	Diferencia sector
VAB por empleado (€)	EURO ESPECTACULOS MONTERO, S.L.	294.084	+257.115
Ingresos por empleado (€)	EURO ESPECTACULOS MONTERO, S.L.	748.492	+658.838
Periodo medio de cobro (días)	GARCISAN Y CARRAL, S.L.	0	-32
Periodo medio de pago (días)	GALICIA EVENTOS Y OCIO, S.L.	797	+696
Rotación de existencias	INTER-ANIMA EVENTS, S.L.	179,96	+171,45
Rotación de activos	DUBIDA PLAY, S.L.	6,82	+5,15
Coste de la deuda	ESDEA GALICIA, S.L.	0,14%	-2,09
Coste por empleado (€)	TIERRAVENTURA PARK 2020, S.L.	12.869	-14.374

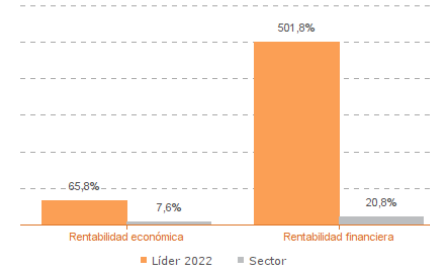
Los valores del sector corresponden a la mediana.

#### Comparación de resultados (2022)



Valor añadido bruto (VAB): GALICIA EVENTOS Y OCIO, S.L.  
 Resultado de explotación (EBIT): NEWAN'S OCIO, S.L.  
 Resultado del ejercicio: MACAGGI Y CORTES CIRKUS, S.L.

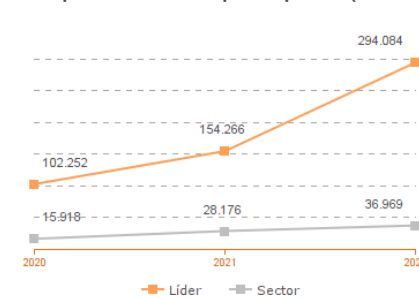
#### Comparación de rentabilidades (2022)



Rentabilidad económica: CUMAC BOOKINGS, S.L.  
 Rentabilidad financiera: TIERRAVENTURA PARK 2020, S.L.

Los valores del sector corresponden a la mediana.

#### Comparación del VAB por empleado (2020-2022)

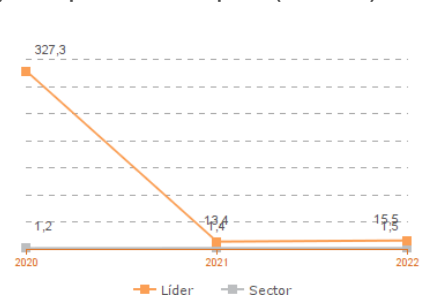


##### Líderes

2020: DUBIDA PLAY, S.L.  
 2021: EURO ESPECTACULOS MONTERO, S.L.  
 2022: EURO ESPECTACULOS MONTERO, S.L.

Los valores del sector corresponden a la mediana.

#### Comparación de la liquidez (2020-2022)



##### Líderes

2020: GRUPO TOGUIGAR, S.L.  
 2021: PEDRO DACAL Y CIA; S.A.  
 2022: NEW LIVE PROMOCIONES CULTURALES, S.L.

**Sistema Productivo:** Turismo, viajes y ocio

**Actividad:** **Parques de atracciones y otras actividades recreativas**

---

**INDICADORES ARDÁN DE MEJORES PRÁCTICAS\***

Alta Productividad--Alto Rendimiento--Fortaleza Financiera--Gacela--Generadora de Riqueza--Global--Innovadora—Circular--Empresa Igual en Género--Gestión del Talento

**Sistema Productivo:** Turismo, viajes y ocio

**Actividad:** **Parques de atracciones y otras actividades recreativas**

---

**INDICADORES ARDÁN DE MEJORES PRÁCTICAS\***

Alta Productividad--Alto Rendimiento--Fortaleza Financiera--Gacela--Generadora de Riqueza--Global--Innovadora—Circular--Empresa Igual en Género--Gestión del Talento