

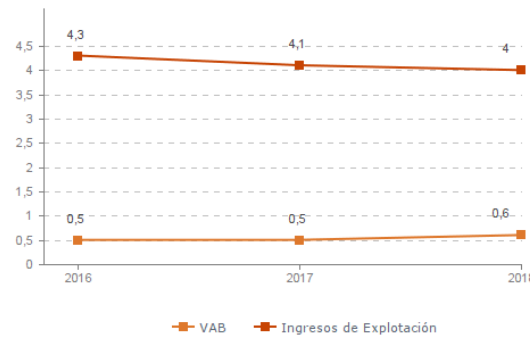
Sistema Productivo: Artes y Oficios de consumo

Actividad: Minoristas de instrumentos y equipos musicales

ESTUDIO GLOBAL

	Peso en el SPS
Empresas 6	0,39%
Ingresos 4,0 mill. euros	0,09%
VAB 0,6 mill. euros	0,07%
Empleos 21	0,08%

Evolución del VAB y de los Ingresos Agregado, mill. euros (2016-2018)



Estructura empresarial (2018)



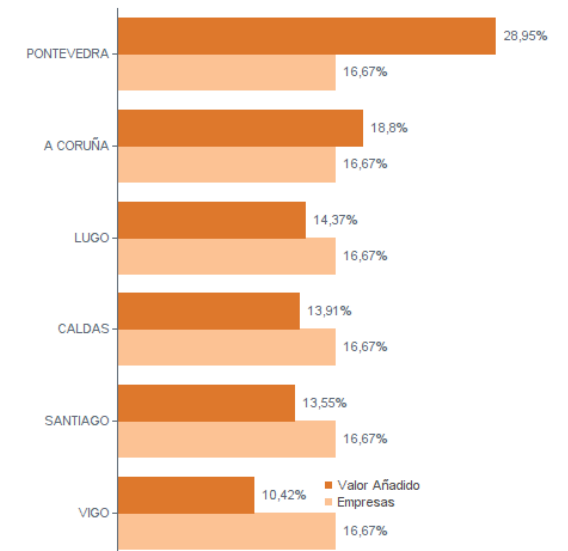
Principales datos económicos

Medianas	2016	2017	2018
Variación de los ingresos de explotación	-2,23%	-4,71%	-4,58%
Variación del valor añadido bruto	-13,63%	-7,06%	6,60%
Rotación de activos	1,05	0,96	0,90
Margen de explotación	0,91%	1,37%	3,17%
Rentabilidad económica	0,65%	1,45%	2,29%
Rentabilidad financiera	3,51%	3,09%	4,88%
Coste de la deuda	0,47%	1,09%	1,56%
Apalancamiento	0,00	0,00	0,00
Empleo (media agregada)	4	4	4
Ingresos por empleado (€)	158.307	141.444	138.613
Valor añadido bruto por empleado (€)	23.995	24.541	28.197
Coste medio por empleado (€)	22.560	23.292	21.635

Distribución geográfica (2018) Por provincia

Provincia	Empresas	VAB (mill. euros)
A CORUÑA	2	0,2
LUGO	1	0,1
PONTEVEDRA	3	0,3

Por comarca



Sistema Productivo: Artes y Oficios de consumo

Actividad: Minoristas de instrumentos y equipos musicales

RANKING EMPRESAS 2018

Por ingresos

VAB Ingresos

1- MUSICAL PONTEVEDRA, S.L.	172,1 mil. €	1.823,5 mil. €
2- MUSICAL 47, S.L.	111,7 mil. €	500,1 mil. €
3- RAXA LOBA, S.L.	80,5 mil. €	477,1 mil. €
4- GALLERY TRUMPETS, S.L.	82,7 mil. €	456,6 mil. €
5- ELITE MUSICAL, S.L.	61,9 mil. €	440,5 mil. €
6- ARCO IRIS MUSICAL, S.L.	85,4 mil. €	309,0 mil. €

Por VAB

VAB Ingresos

1- MUSICAL PONTEVEDRA, S.L.	172,1 mil. €	1.823,5 mil. €
2- MUSICAL 47, S.L.	111,7 mil. €	500,1 mil. €
3- ARCO IRIS MUSICAL, S.L.	85,4 mil. €	309,0 mil. €
4- GALLERY TRUMPETS, S.L.	82,7 mil. €	456,6 mil. €
5- RAXA LOBA, S.L.	80,5 mil. €	477,1 mil. €
6- ELITE MUSICAL, S.L.	61,9 mil. €	440,5 mil. €

Por empleo

Nº empleados

Ingresos por
empleado

VAB por
empleado

1- MUSICAL PONTEVEDRA, S.L.	5	364.691 €	34.418 €
2- ELITE MUSICAL, S.L.	5	88.099 €	12.389 €
3- MUSICAL 47, S.L.	4	125.020 €	27.929 €
4- GALLERY TRUMPETS, S.L.	3	152.206 €	27.563 €
5- ARCO IRIS MUSICAL, S.L.	3	103.013 €	28.465 €
6- RAXA LOBA, S.L.	1	477.086 €	80.538 €

Sistema Productivo: Artes y Oficios de consumo

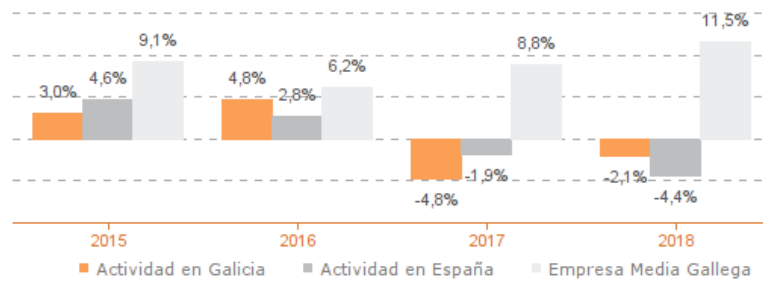
Actividad: Minoristas de instrumentos y equipos musicales

ESTUDIO COMPARATIVO

Actividad en Galicia -- Actividad en España -- Empresa media gallega
Para una muestra homogénea a 5 años

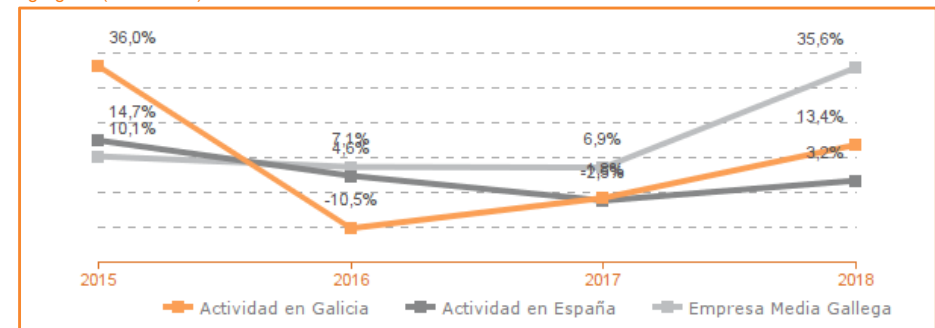
Tasa variación de los ingresos de explotación

Agregado (2015-2018)



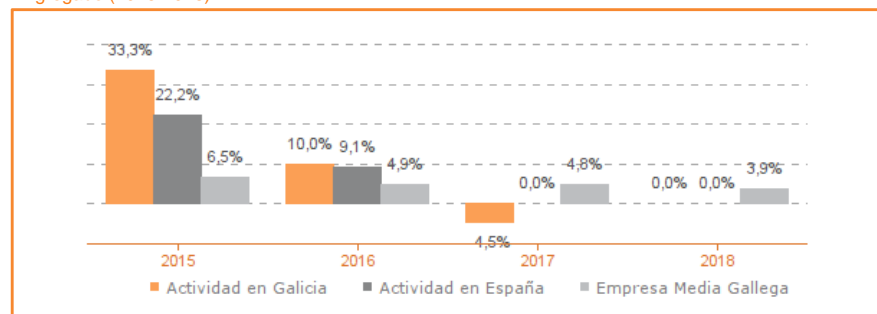
Tasa de variación del VAB

Agregado (2015-2018)



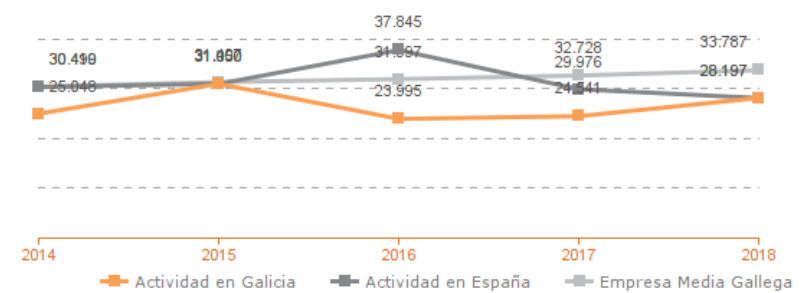
Tasa de variación del empleo

Agregado (2015-2018)



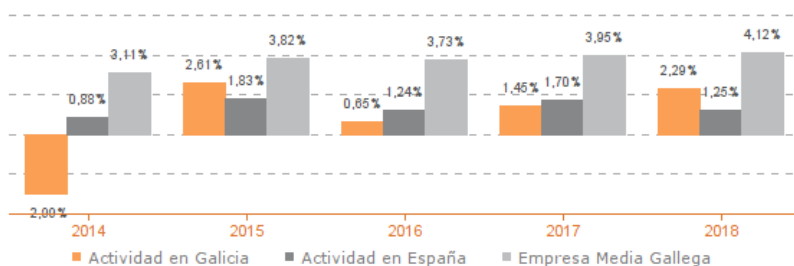
Evolución de la productividad del empleo

VAB por empleado, euros / Medianas (2014-2018)



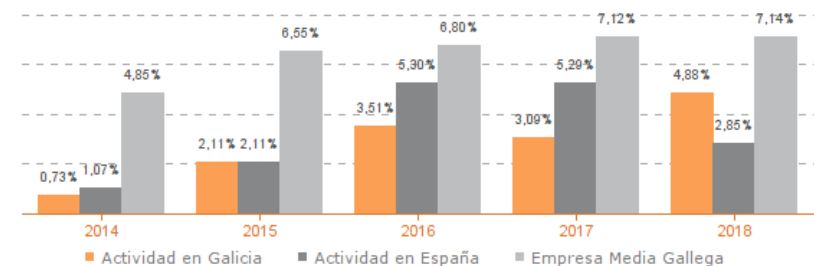
Evolución de rentabilidad económica

Medianas (2015-2018)



Evolución de rentabilidad financiera

Medianas (2015-2018)



Sistema Productivo: Artes y Oficios de consumo

Actividad: Minoristas de instrumentos y equipos musicales

LÍDERES DE LA ACTIVIDAD

Operaciones, inversión y financiación*

	Líder	2018	Diferencia sector
Consumos de explotación	MUSICAL 47, S.L.	64,59%	-7,50
Valor añadido bruto (VAB)	ARCO IRIS MUSICAL, S.L.	27,63%	+10,13
Gastos de personal	MUSICAL PONTEVEDRA, S.L.	5,59%	-10,20
Resultado de explotación (EBIT)	RAXA LOBA, S.L.	5,34%	+2,17
Resultado financiero	RAXA LOBA, S.L.	-0,45%	+0,44
Resultado del ejercicio	RAXA LOBA, S.L.	3,60%	+2,20
Activo no corriente	ARCO IRIS MUSICAL, S.L.	50,33%	+36,17
Inmovilizado intangible		0,00%	0,00
Activo corriente	RAXA LOBA, S.L.	99,60%	+13,76
Patrimonio neto	MUSICAL 47, S.L.	91,97%	+52,81
Pasivo no corriente	GALLERY TRUMPETS, S.L.	2,36%	-9,18
Pasivo corriente	ARCO IRIS MUSICAL, S.L.	6,34%	-53,32

* Los % están calculados sobre el total de ingresos de explotación, sobre el activo total para las variables de activo y sobre el pasivo total para las variables de pasivo.

Ratios de rentabilidad

	Líder	2018	Diferencia sector
Rentabilidad económica	RAXA LOBA, S.L.	4,99%	+2,70
Rentabilidad financiera	MUSICAL PONTEVEDRA, S.L.	50,98%	+46,10
Margen	RAXA LOBA, S.L.	5,34%	+2,17

Ratios de liquidez

	Líder	2018	Diferencia sector
Liquidez	MUSICAL 47, S.L.	8,04	+6,44
Liquidez inmediata	ARCO IRIS MUSICAL, S.L.	5,62	+5,35
Fondo de maniobra/inversión	MUSICAL 47, S.L.	87,56%	+40,60
Solidez	RAXA LOBA, S.L.	118,73	+116,68

Solvencia

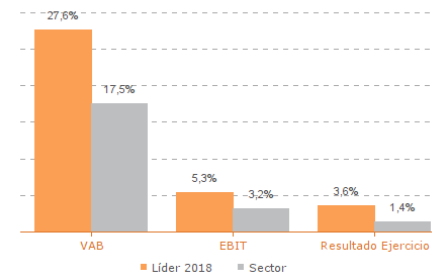
	Líder	2018	Diferencia sector
Endeudamiento	MUSICAL 47, S.L.	0,09	-1,03
Calidad de la deuda	MUSICAL 47, S.L.	100,00%	+4,37
Solvencia total	MUSICAL 47, S.L.	12,45	+10,78

Eficiencia y estructura de costes

	Líder	2018	Diferencia sector
VAB por empleado (€)	RAXA LOBA, S.L.	80.538	+52.341
Ingresos por empleado (€)	RAXA LOBA, S.L.	477.086	+338.473
Periodo medio de cobro (días)	ELITE MUSICAL, S.L.	2	-5
Periodo medio de pago (días)	ELITE MUSICAL, S.L.	176	+28
Rotación de existencias	ARCO IRIS MUSICAL, S.L.	2,80	+1,69
Rotación de activos	GALLERY TRUMPETS, S.L.	1,28	+0,38
Coste de la deuda	ELITE MUSICAL, S.L.	0,91%	-0,65
Coste por empleado (€)	ELITE MUSICAL, S.L.	17.826	-3.809

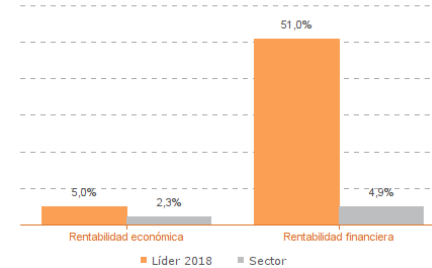
Los valores del sector corresponden a la mediana.

Comparación de resultados (2018)



Valor añadido bruto (VAB):
ARCO IRIS MUSICAL, S.L.
Resultado de explotación (EBIT):
RAXA LOBA, S.L.
Resultado del ejercicio:
RAXA LOBA, S.L.

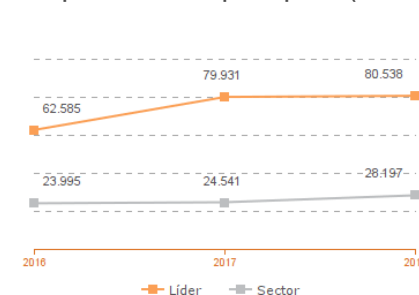
Comparación de rentabilidades (2018)



Rentabilidad económica:
RAXA LOBA, S.L.
Rentabilidad financiera:
MUSICAL PONTEVEDRA, S.L.

Los valores del sector corresponden a la mediana.

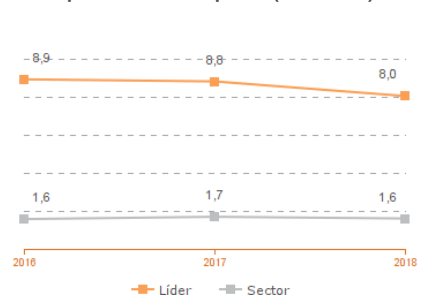
Comparación del VAB por empleado (2016-2018)



Líderes

2016: RAXA LOBA, S.L.
2017: RAXA LOBA, S.L.
2018: RAXA LOBA, S.L.

Comparación de la liquidez (2016-2018)



Líderes

2016: MUSICAL 47, S.L.
2017: MUSICAL 47, S.L.
2018: MUSICAL 47, S.L.

Los valores del sector corresponden a la mediana.

Sistema Productivo: Artes y Oficios de consumo

Actividad: Minoristas de instrumentos y equipos musicales

INDICADORES ARDÁN DE MEJORES PRÁCTICAS*

Alta Productividad--Alto Rendimiento--Bien Gestionada--Gacela--Generadora de Riqueza—Global—Innovadora—Circular—Empresa Igual en Género—Potencial Competitivo

Actividad sin INDICADORES ARDÁN DE MEJORES PRÁCTICAS 2018

*Los Indicadores ARDÁN se corresponden con el Informe Económico y de Competitividad 2019

Sistema Productivo: Artesanía de consumo

Actividad: Minoristas de instrumentos y equipos musicales

INDICADORES ARDÁN DE MEJORES PRÁCTICAS*

Alta Productividad--Alto Rendimiento--Bien Gestionada--Gacela--Generadora de Riqueza—Global—Innovadora—Circular—Empresa Igual en Género—Potencial Competitivo

*Los Indicadores ARDÁN se corresponden con el Informe Económico y de Competitividad 2019