

Sistema Productivo: Artes y Oficios de consumo

Actividad: Mayoristas de flores y plantas

ESTUDIO GLOBAL

Empresas
34

Peso en el SPS
2,22%

Ingresos
50,8 mill. euros

1,09%

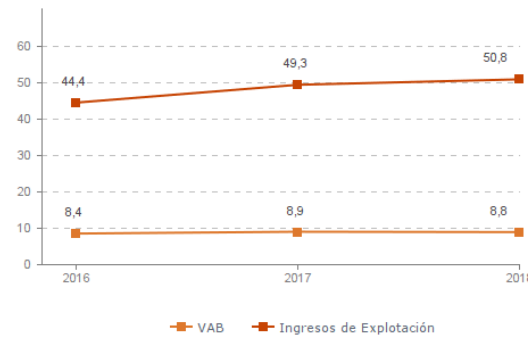
VAB
8,8 mill. euros

1,00%

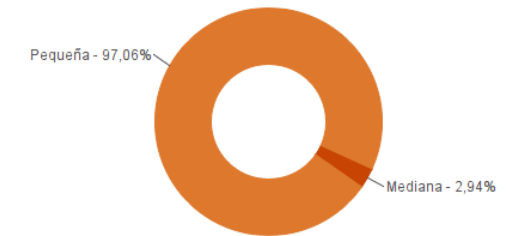
Empleos
360

1,35%

Evolución del VAB y de los Ingresos Agregado, mill. euros (2016-2018)



Estructura empresarial (2018)



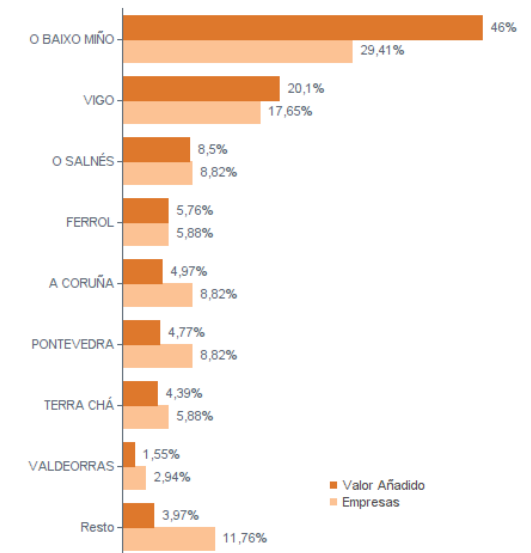
Principales datos económicos

Medianas	2016	2017	2018
Variación de los ingresos de explotación	6,73%	3,82%	-0,95%
Variación del valor añadido bruto	8,00%	-0,35%	2,75%
Rotación de activos	1,69	1,75	1,82
Margen de explotación	2,06%	2,52%	1,95%
Rentabilidad económica	3,31%	3,97%	3,07%
Rentabilidad financiera	5,74%	8,20%	5,62%
Coste de la deuda	3,62%	3,25%	3,88%
Apalancamiento	-0,00	0,00	0,00
Empleo (media agregada)	11	11	11
Ingresos por empleado (€)	109.905	120.662	121.969
Valor añadido bruto por empleado (€)	22.090	26.713	26.019
Coste medio por empleado (€)	18.678	21.268	21.766

Distribución geográfica (2018) Por provincia

Provincia	Empresas	VAB (mill. euros)
A CORUÑA	5	0,9
LUGO	5	0,7
OURENSE	2	0,2
PONTEVEDRA	22	7,0

Por comarca



Sistema Productivo: Artículos de consumo

Actividad: Mayoristas de flores y plantas

RANKING EMPRESAS 2018

Por ingresos

	VAB	Ingresos
1- VERALEZA, S.L.	1.234,2 mil. €	10.347,1 mil. €
2- COMERCIALIZAD. DE PLANTAS DE GALICIA	476,8 mil. €	7.624,9 mil. €
3- SUMINISTROS AGRICOLAS TERRA, S.L.	413,1 mil. €	3.240,0 mil. €
4- SUMINISTROS HORTICOLAS BACELO, S.L.	431,0 mil. €	2.438,3 mil. €
5- VIVEIROS ADOA, S.L.	917,6 mil. €	1.786,7 mil. €
6- LOYRAFLOR DO BAIXO MIÑO, S.L.	64,3 mil. €	1.736,1 mil. €
7- FLORES TOXAL, S.L.	526,9 mil. €	1.729,4 mil. €
8- CASAPLANTA, S.L.	294,2 mil. €	1.720,5 mil. €

Por VAB

	VAB	Ingresos
1- VERALEZA, S.L.	1.234,2 mil. €	10.347,1 mil. €
2- VIVEIROS ADOA, S.L.	917,6 mil. €	1.786,7 mil. €
3- FLORES TOXAL, S.L.	526,9 mil. €	1.729,4 mil. €
4- COMERCIALIZAD. DE PLANTAS DE GALICIA	476,8 mil. €	7.624,9 mil. €
5- VIVEROS SAN CAMPIO, S.L.	451,8 mil. €	1.219,9 mil. €
6- SUMINISTROS HORTICOLAS BACELO, S.L.	431,0 mil. €	2.438,3 mil. €
7- VIVEROS NILO, S.L.	413,8 mil. €	1.115,7 mil. €
8- SUMINISTROS AGRICOLAS TERRA, S.L.	413,1 mil. €	3.240,0 mil. €

Por empleo

	Nº empleados	Ingresos por empleado	VAB por empleado
1- VERALEZA, S.L.	47	220.150 €	26.260 €
2- FLORES TOXAL, S.L.	30	57.647 €	17.564 €
3- VIVEIROS ADOA, S.L.	29	61.609 €	31.641 €
4- VIVEROS NILO, S.L.	27	41.320 €	15.325 €
5- VIVEROS SAN CAMPIO, S.L.	23	53.038 €	19.643 €
6- CASAPLANTA, S.L.	20	86.025 €	14.709 €
7- TEIXIDO FLOR, S.L.	16	60.227 €	17.296 €
8- LAXES AMBIENTAL, S.L.	15	39.059 €	18.645 €

Sistema Productivo: Artes y Oficios de consumo

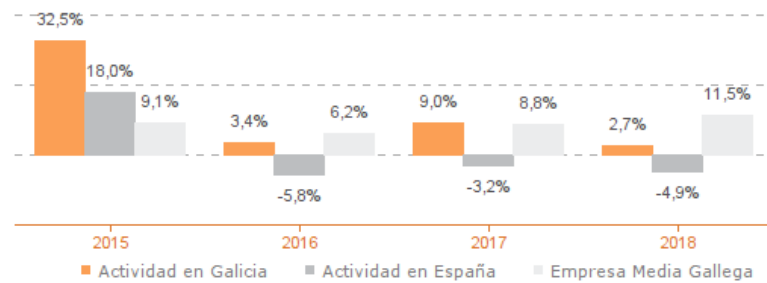
Actividad: Mayoristas de flores y plantas

ESTUDIO COMPARATIVO

Actividad en Galicia -- Actividad en España -- Empresa media gallega
Para una muestra homogénea a 5 años

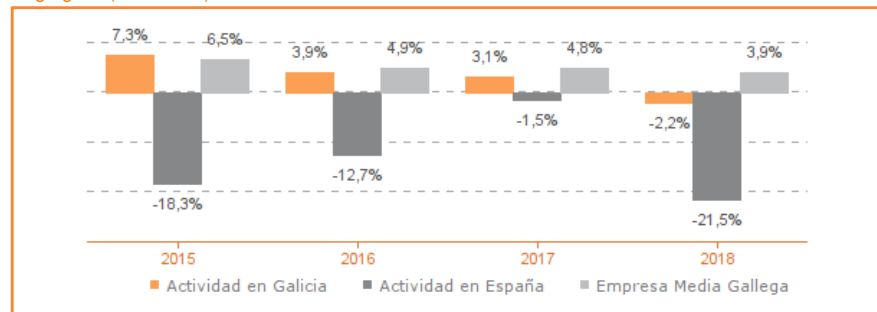
Tasa variación de los ingresos de explotación

Agregado (2015-2018)



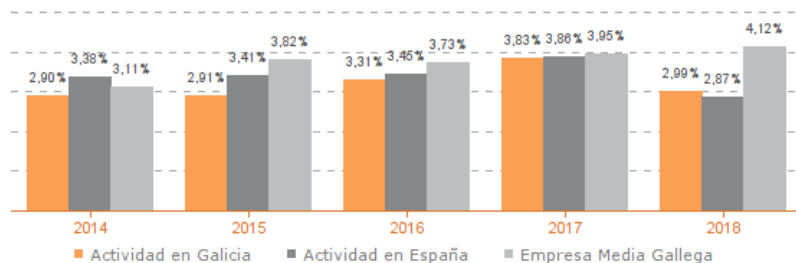
Tasa de variación del empleo

Agregado (2015-2018)



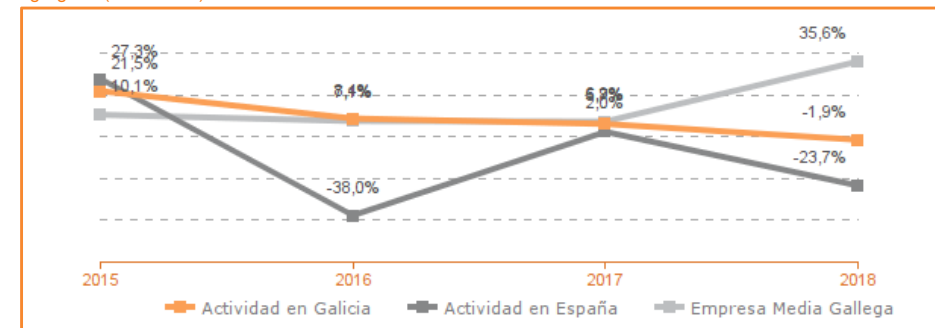
Evolución de rentabilidad económica

Medianas (2015-2018)



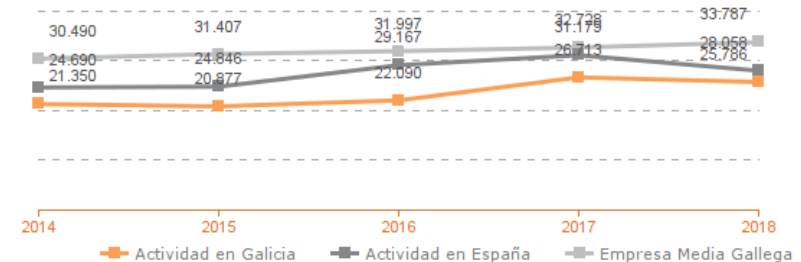
Tasa de variación del VAB

Agregado (2015-2018)



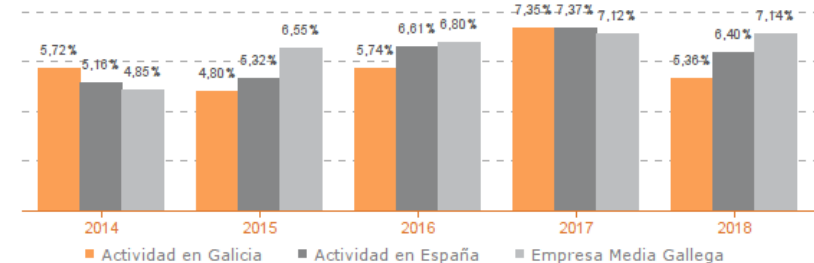
Evolución de la productividad del empleo

VAB por empleado, euros / Medianas (2014-2018)



Evolución de rentabilidad financiera

Medianas (2015-2018)



Sistema Productivo: Artículos de consumo

Actividad: Mayoristas de flores y plantas

LÍDERES DE LA ACTIVIDAD

Operaciones, inversión y financiación*

	Líder	2018	Diferencia sector
Consumos de explotación	LAXES AMBIENTAL, S.L.	27,97%	-39,17
Valor añadido bruto (VAB)	VIVEIROS ADOA, S.L.	51,36%	+31,71
Gastos de personal	LOYRAFLO DO BAIXO MIÑO, S.L.	2,10%	-15,96
Resultado de explotación (EBIT)	ANGEL BALLESTEROS PLANTAS DE GALICIA	9,66%	+7,71
Resultado financiero	DIFLOGAL, S.L.	5,84%	+6,11
Resultado del ejercicio	ANGEL BALLESTEROS PLANTAS DE GALICIA	7,78%	+6,65
Activo no corriente	FLORISTERIA SANTA MARIÑA, S.L.	91,88%	+66,08
Inmovilizado intangible	VERDILUGO, S.L.	3,26%	+3,12
Activo corriente	AGRO-FERROL, S.L.	100,02%	+25,81
Patrimonio neto	SUMINISTROS HORTICOLAS BACELO, S.L.	90,99%	+65,09
Pasivo no corriente	AGRO-FERROL, S.L.	0,00%	-10,78
Pasivo corriente	SUMINISTROS HORTICOLAS BACELO, S.L.	8,44%	-41,40

* Los % están calculados sobre el total de ingresos de explotación, sobre el activo total para las variables de activo y sobre el pasivo total para las variables de pasivo.

Ratios de rentabilidad

	Líder	2018	Diferencia sector
Rentabilidad económica	FLORISTERIA SANTA MARIÑA, S.L.	15,65%	+12,58
Rentabilidad financiera	BIOENSO, S.L.	68,14%	+62,52
Margen	ANGEL BALLESTEROS PLANTAS DE GALICIA	9,66%	+7,71

Ratios de liquidez

	Líder	2018	Diferencia sector
Liquidez	FEITIZO FLOR, S.L.	6,13	+4,83
Liquidez inmediata	FEITIZO FLOR, S.L.	6,10	+5,07
Fondo de maniobra/inversión	FEITIZO FLOR, S.L.	83,68%	+38,32
Solidez	GROPECOR, S.L.	12,42	+11,32

Solvencia

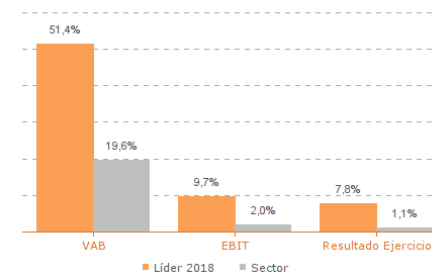
	Líder	2018	Diferencia sector
Endeudamiento	SUMINISTROS HORTICOLAS BACELO, S.L.	0,10	-2,31
Calidad de la deuda	VIVERGAL, S.L.	100,00%	+44,08
Solvencia total	SUMINISTROS HORTICOLAS BACELO, S.L.	11,10	+9,75

Eficiencia y estructura de costes

	Líder	2018	Diferencia sector
VAB por empleado (€)	FEITIZO FLOR, S.L.	96.120	+70.101
Ingresos por empleado (€)	BIOENSO, S.L.	1.173.565	+1.051.596
Periodo medio de cobro (días)	VERDILUGO, S.L.	6	-37
Periodo medio de pago (días)	VERDILUGO, S.L.	555	+471
Rotación de existencias	FEITIZO FLOR, S.L.	251,23	+242,95
Rotación de activos	ALMACENES CESTEIRO, S.L.	5,83	+4,01
Coste de la deuda	VERDILUGO, S.L.	0,04%	-3,84
Coste por empleado (€)	GROPECOR, S.L.	13.436	-8.330

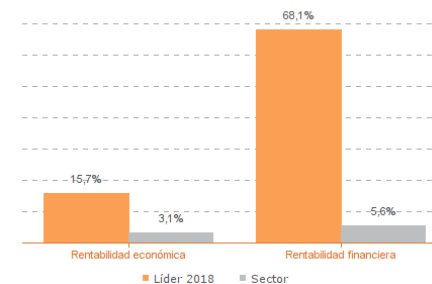
Los valores del sector corresponden a la mediana.

Comparación de resultados (2018)



Valor añadido bruto (VAB):
VIVEIROS ADOA, S.L.
Resultado de explotación (EBIT):
ANGEL BALLESTEROS PLANTAS DE GALICIA
Resultado del ejercicio:
ANGEL BALLESTEROS PLANTAS DE GALICIA

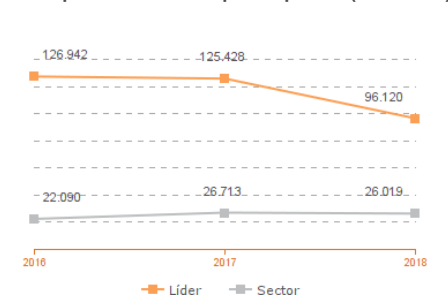
Comparación de rentabilidades (2018)



Rentabilidad económica:
FLORISTERIA SANTA MARIÑA, S.L.
Rentabilidad financiera:
BIOENSO, S.L.

Los valores del sector corresponden a la mediana.

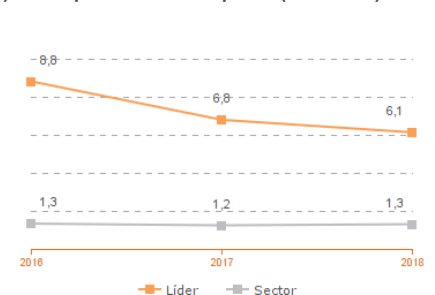
Comparación del VAB por empleado (2016-2018)



Líderes

2016: FEITIZO FLOR, S.L.
2017: FEITIZO FLOR, S.L.
2018: FEITIZO FLOR, S.L.

Comparación de la liquidez (2016-2018)



Líderes

2016: SUMINISTROS HORTICOLAS BACELO, S.L.
2017: SUMINISTROS HORTICOLAS BACELO, S.L.
2018: FEITIZO FLOR, S.L.

Los valores del sector corresponden a la mediana.

Sistema Productivo: Artesanía de consumo

Actividad: Mayoristas de flores y plantas

INDICADORES ARDÁN DE MEJORES PRÁCTICAS*

Alta Productividad--Alto Rendimiento--Bien Gestionada--Gacela--Generadora de Riqueza—Global—Innovadora—Circular—Empresa Igual en Género—Potencial Competitivo

Actividad sin INDICADORES ARDÁN DE MEJORES PRÁCTICAS 2018

*Los Indicadores ARDÁN se corresponden con el Informe Económico y de Competitividad 2019

Sistema Productivo: Artículos de consumo

Actividad: Mayoristas de flores y plantas

INDICADORES ARDÁN DE MEJORES PRÁCTICAS*

Alta Productividad--Alto Rendimiento--Bien Gestionada--Gacela--Generadora de Riqueza—Global—Innovadora—Circular—Empresa Igual en Género—Potencial Competitivo

*Los Indicadores ARDÁN se corresponden con el Informe Económico y de Competitividad 2019