

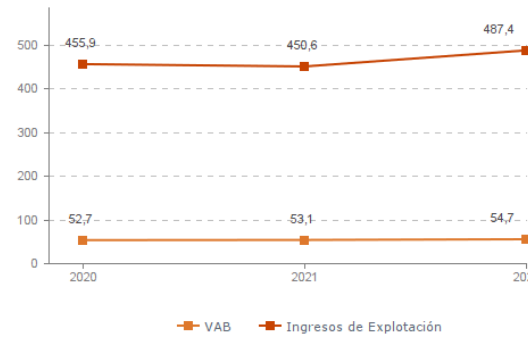
Sistema Productivo: Agroalimentario

Actividad: Mayoristas de frutas y hortalizas

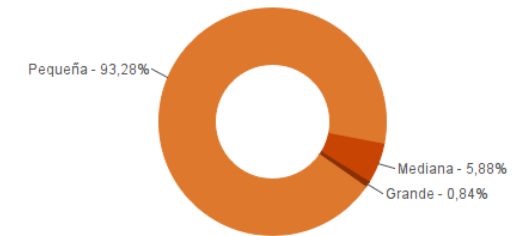
ESTUDIO GLOBAL

	Peso en el SPS
Empresas 119	5,77%
Ingresos 487,4 mill. euros	3,65%
VAB 54,7 mill. euros	3,25%
Empleos 1.488	4,58%

Evolución del VAB y de los Ingresos Agregado, mill. euros (2020-2022)



Estructura empresarial (2022)



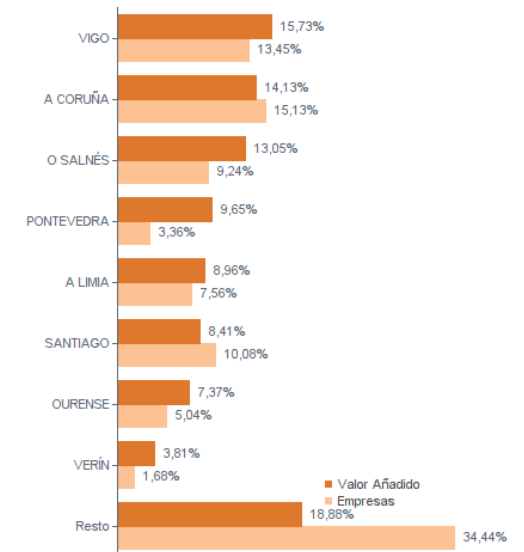
Principales datos económicos

Medianas	2020	2021	2022
Variación de los ingresos de explotación	5,56%	1,52%	7,63%
Variación del valor añadido bruto	7,01%	3,93%	4,32%
Rotación de activos	2,32	2,14	2,32
Margen de explotación	1,81%	1,96%	2,74%
Rentabilidad económica	4,83%	6,19%	6,33%
Rentabilidad financiera	9,05%	10,66%	9,93%
Coste de la deuda	2,22%	2,41%	2,52%
Apalancamiento	0,02	0,02	0,04
Empleo (media agregada)	12	12	13
Ingresos por empleado (€)	230.154	230.902	256.601
Valor añadido bruto por empleado (€)	34.864	34.984	36.425
Coste medio por empleado (€)	24.524	24.778	25.127

Distribución geográfica (2022) Por provincia

Provincia	Empresas	VAB (mill. euros)
A CORUÑA	45	16,1
LUGO	17	3,7
OURENSE	22	12,4
PONTEVEDRA	35	22,6

Por comarca



Sistema Productivo: Agroalimentario

Actividad: Mayoristas de frutas y hortalizas

RANKING EMPRESAS 2022

Por ingresos

	VAB	Ingresos
1- FROIZ, FRUTAS Y VERDURAS, S.A.	3.575,8 mil. €	60.744,4 mil. €
2- KIWI ATLANTICO, S.A.	4.357,1 mil. €	46.949,2 mil. €
3- EUROBANAN-GALICIA, S.L.U.	3.145,7 mil. €	46.571,5 mil. €
4- DEL FRAILE FRUTAS Y VERDURAS, S.L.	1.361,4 mil. €	16.511,6 mil. €
5- HORTOVERIN, S.L.	1.921,6 mil. €	13.159,4 mil. €
6- FRUTAS SOL VIGO, S.L.	1.508,6 mil. €	12.574,6 mil. €
7- FRUTAS DOMINGUEZ OUBIÑA, S.L.	897,4 mil. €	11.989,6 mil. €
8- FRUTERIAS DOI, S.L.	1.896,3 mil. €	11.306,2 mil. €

Por VAB

	VAB	Ingresos
1- KIWI ATLANTICO, S.A.	4.357,1 mil. €	46.949,2 mil. €
2- FROIZ, FRUTAS Y VERDURAS, S.A.	3.575,8 mil. €	60.744,4 mil. €
3- EUROBANAN-GALICIA, S.L.U.	3.145,7 mil. €	46.571,5 mil. €
4- HORTOVERIN, S.L.	1.921,6 mil. €	13.159,4 mil. €
5- FRUTERIAS DOI, S.L.	1.896,3 mil. €	11.306,2 mil. €
6- FRUTAS SOL VIGO, S.L.	1.508,6 mil. €	12.574,6 mil. €
7- LEGUFRUT AGRO, S.L.	1.369,1 mil. €	7.060,5 mil. €
8- DEL FRAILE FRUTAS Y VERDURAS, S.L.	1.361,4 mil. €	16.511,6 mil. €

Por empleo

	Nº empleados	Ingresos por empleado	VAB por empleado
1- FROIZ, FRUTAS Y VERDURAS, S.A.	110	552.222 €	32.507 €
2- KIWI ATLANTICO, S.A.	102	460.286 €	42.717 €
3- EUROBANAN-GALICIA, S.L.U.	79	589.513 €	39.819 €
4- FRUTERIAS DOI, S.L.	74	152.787 €	25.626 €
5- HORTOVERIN, S.L.	70	187.992 €	27.452 €
6- LEGUFRUT AGRO, S.L.	47	150.224 €	29.130 €
7- FRUTAS SOL VIGO, S.L.	45	279.435 €	33.525 €
8- FRUTAS RAUL, S.L.	31	144.204 €	21.341 €

Sistema Productivo: Agroalimentario

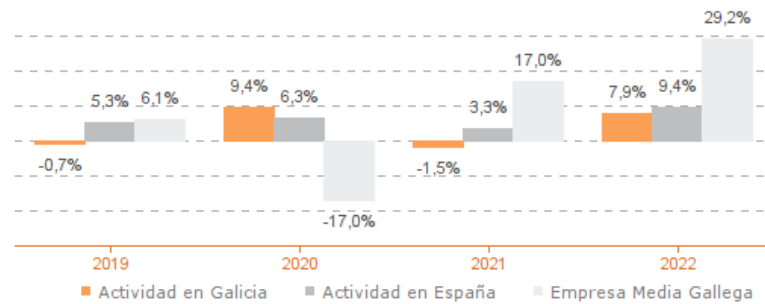
Actividad: **Mayoristas de frutas y hortalizas**

ESTUDIO COMPARATIVO

Actividad en Galicia -- Actividad en España -- Empresa media gallega
Para una muestra homogénea a 5 años

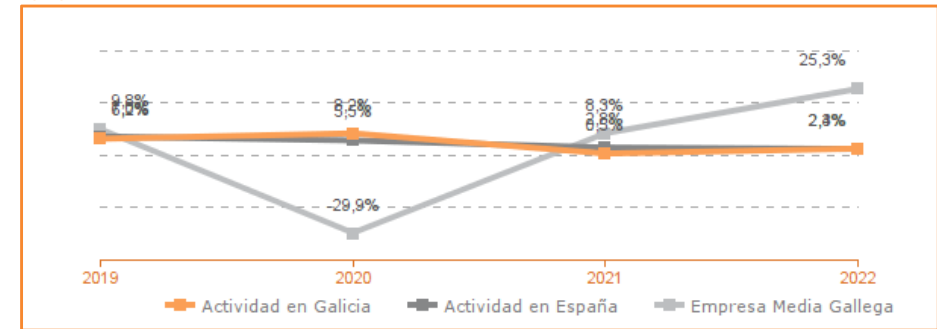
Tasa variación de los ingresos de explotación

Agregado (2019-2022)



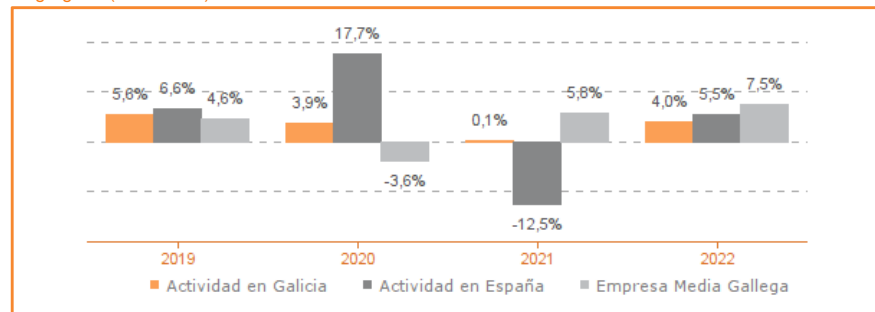
Tasa de variación del VAB

Agregado (2019-2022)



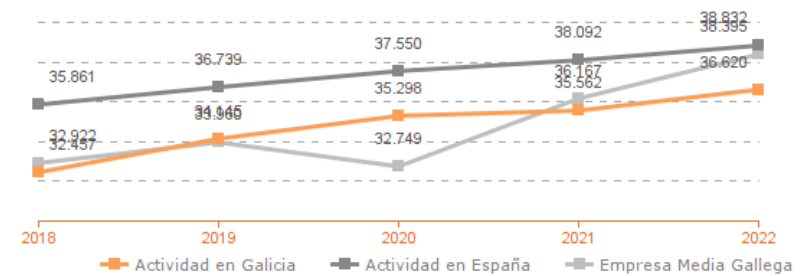
Tasa de variación del empleo

Agregado (2019-2022)



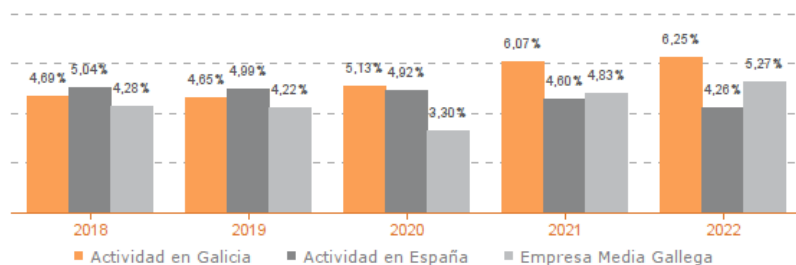
Evolución de la productividad del empleo

VAB por empleado, euros / Medianas (2018-2022)



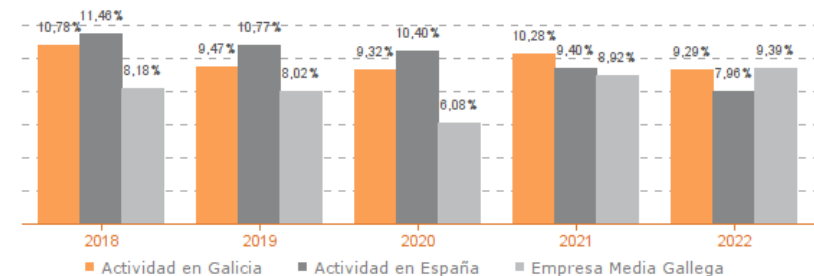
Evolución de rentabilidad económica

Medianas (2019-2022)



Evolución de rentabilidad financiera

Medianas (2019-2022)



Sistema Productivo: Agroalimentario

Actividad: Mayoristas de frutas y hortalizas

LIDERES DE LA ACTIVIDAD

Operaciones, inversión y financiación*

	Líder	2022	Diferencia sector
Consumos de explotación	EL CUERVO DEL ULLA, S.L.	13,24%	-62,39
Valor añadido bruto (VAB)	DISTRIBUCIONES ALVAREZ LOMBA, S.L.	85,61%	+71,00
Gastos de personal	FRIGAM, S.L.	1,31%	-9,93
Resultado de explotación (EBIT)	DISTRIBUCIONES ALVAREZ LOMBA, S.L.	37,64%	+34,90
Resultado financiero	LORANATUR FOOD, S.L.	0,99%	+1,10
Resultado del ejercicio	DISTRIBUCIONES ALVAREZ LOMBA, S.L.	27,64%	+25,83
Activo no corriente	CENTRO DE MADURACION DE PLATANOS, S.L.	93,74%	+66,75
Inmovilizado intangible	EUROBANAN-GALICIA, S.L.U.	1,72%	+1,62
Activo corriente	PATATAS VICENTE, S.L.	100,00%	+26,94
Patrimonio neto	CENTRO DE MADURACION DE PLATANOS, S.L.	100,00%	+59,47
Pasivo no corriente	HORTICOLAS GALEGAS, S.L.	0,02%	-11,44
Pasivo corriente	FRUTAS CHANTADA, S.A.	4,94%	-41,63

* Los % están calculados sobre el total de ingresos de explotación, sobre el activo total para las variables de activo y sobre el pasivo total para las variables de pasivo.

Ratios de rentabilidad

	Líder	2022	Diferencia sector
Rentabilidad económica	GALICIA PLATANOS DISTRIBUCION, S.L.	48,34%	+42,01
Rentabilidad financiera	ALMACENES O PATAQUEIRO, S.L.	1.686,55%	+1.676,62
Margen	DISTRIBUCIONES ALVAREZ LOMBA, S.L.	37,64%	+34,90

Ratios de liquidez

	Líder	2022	Diferencia sector
Liquidez	FRUTAS RILO, S.L.	10,33	+8,81
Liquidez inmediata	PONTEZUMO, S.L.	8,48	+7,19
Fondo de maniobra/inversión	CENTRO DE MADURACION DE PLATANOS, S.L.	100,00%	+59,46
Solidez	COTELO Y NAYA, S.L.	432,72	+431,37

Solvencia

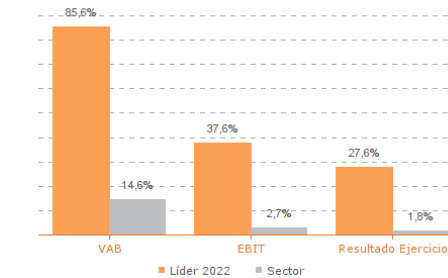
	Líder	2022	Diferencia sector
Endeudamiento	FRUTAS CHANTADA, S.A.	0,07	-1,34
Calidad de la deuda	FRUTAS DOMINGUEZ OUBIÑA, S.L.	100,00%	+45,38
Solvencia total	FRUTAS CHANTADA, S.A.	15,95	+14,27

Eficiencia y estructura de costes

	Líder	2022	Diferencia sector
VAB por empleado (€)	CASTAÑAS RAFAEL, S.L.	145.297	+108.872
Ingresos por empleado (€)	FRIGAM, S.L.	1.920.680	+1.664.079
Periodo medio de cobro (días)	MISTURA DE FROITAS, S.L.	1	-37
Periodo medio de pago (días)	DISTRIBUCIONES ALVAREZ LOMBA, S.L.	640	+582
Rotación de existencias	FRUTAS FONDO, S.L.	15.248,97	+15.219,40
Rotación de activos	PATACAS EGIDO, S.L.	15,19	+12,87
Coste de la deuda	HORTALIZAS SERAFIN Y CARLOS, S.L.	0,01%	-2,51
Coste por empleado (€)	FRUTAS LOPEZ CASTROVERDE, S.L.	13.578	-11.549

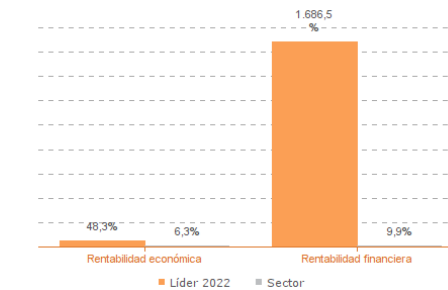
Los valores del sector corresponden a la mediana.

Comparación de resultados (2022)



Valor añadido bruto (VAB):
DISTRIBUCIONES ALVAREZ LOMBA, S.L.
Resultado de explotación (EBIT):
DISTRIBUCIONES ALVAREZ LOMBA, S.L.
Resultado del ejercicio:
DISTRIBUCIONES ALVAREZ LOMBA, S.L.

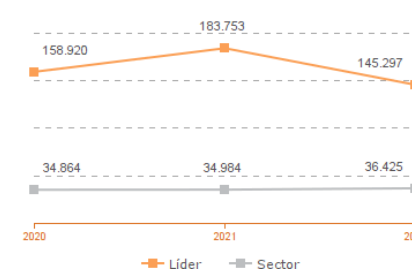
Comparación de rentabilidades (2022)



Rentabilidad económica:
GALICIA PLATANOS DISTRIBUCION, S.L.
Rentabilidad financiera:
ALMACENES O PATAQUEIRO, S.L.

Los valores del sector corresponden a la mediana.

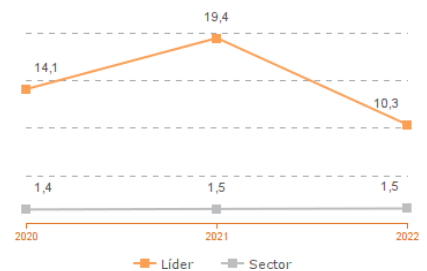
Comparación del VAB por empleado (2020-2022)



Líderes

2020: GALICIA PLATANOS DISTRIBUCION, S.L.
2021: GALICIA PLATANOS DISTRIBUCION, S.L.
2022: CASTAÑAS RAFAEL, S.L.

Comparación de la liquidez (2020-2022)



Líderes

2020: FRIGAM, S.L.
2021: PATATAS VICENTE, S.L.
2022: FRUTAS RILO, S.L.

Los valores del sector corresponden a la mediana.

Sistema Productivo: Agroalimentario

Actividad: Mayoristas de frutas y hortalizas

INDICADORES ARDÁN DE MEJORES PRÁCTICAS*

Alta Productividad--Alto Rendimiento--Fortaleza Financiera--Gacela--Generadora de Riqueza--Global--Innovadora--Circular--Empresa Igual en Género--Gestión del Talento



Indicador	Número de empresas	Porcentaje de actividad	Porcentaje del sistema productivo
Alta Productividad (AP)	1 empresa	0,84%	0,05%
Alto Rendimiento (AR)	1 empresa	0,84%	0,05%
Fortaleza Financiera (FF)	2 empresas	1,68%	0,10%
Gacela (G)	3 empresas	2,52%	0,15%
Generadora de Riqueza (GR)	1 empresa	0,84%	0,05%

CONSORCIO HORTOFRUTICOLA IBERICO, S.ERUTAS CARBALLO, S.L.

FRUTAS ARGIBASA, S.A.
FRUTAS LUGO, S.L.

CHEF MAESTRO GALICIA, S.L.
NOROESTE DE PATATAS, S.L.
PATACAS EGIDO, S.L.

HORTOVERIN, S.L.

Sistema Productivo: Agroalimentario

Actividad: **Mayoristas de frutas y hortalizas**

INDICADORES ARDÁN DE MEJORES PRÁCTICAS*

Alta Productividad--Alto Rendimiento--Fortaleza Financiera--Gacela--Generadora de Riqueza--Global--Innovadora—Circular--Empresa Igual en Género--Gestión del Talento



1 empresas

0,84%
de las empresas de la
actividad

0,05%
de las empresas del
sistema productivo

FRUTAS NIEVES, S.L.