

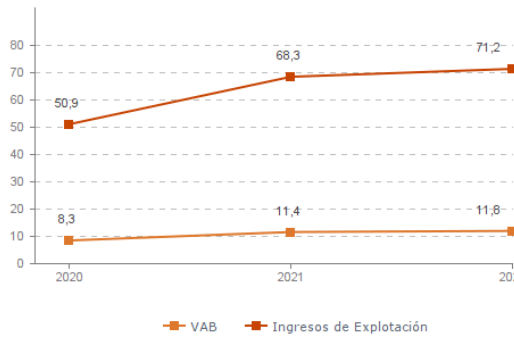
Sistema Productivo: Agroalimentario

Actividad: Mayoristas de flores y plantas

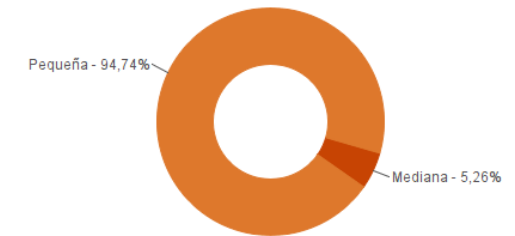
ESTUDIO GLOBAL

	Peso en el SPS
Empresas 38	1,84%
Ingresos 71,2 mill. euros	0,53%
VAB 11,8 mill. euros	0,70%
Empleos 361	1,11%

Evolución del VAB y de los Ingresos
Agregado, mill. euros (2020-2022)



Estructura empresarial
(2022)



Principales datos económicos

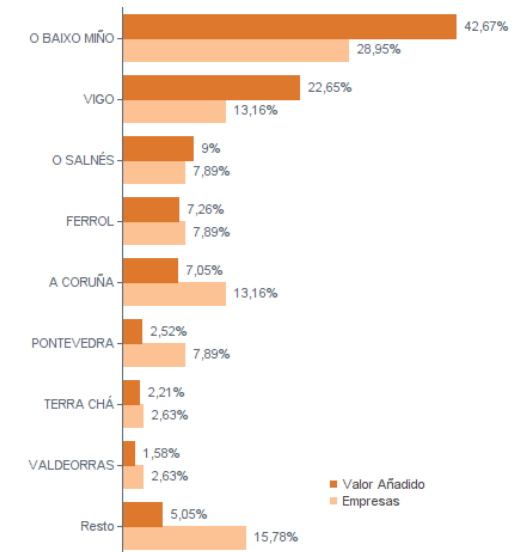
Medianas	2020	2021	2022
Variación de los ingresos de explotación	-12,25%	29,53%	9,44%
Variación del valor añadido bruto	-13,22%	43,38%	3,37%
Rotación de activos	1,65	1,81	1,80
Margen de explotación	1,37%	3,07%	2,66%
Rentabilidad económica	1,49%	4,71%	4,72%
Rentabilidad financiera	4,26%	16,87%	12,46%
Coste de la deuda	1,59%	1,71%	2,18%
Apalancamiento	-0,00	0,03	0,03
Empleo (media agregada)	9	10	10
Ingresos por empleado (€)	118.012	118.542	117.872
Valor añadido bruto por empleado (€)	25.653	24.845	25.503
Coste medio por empleado (€)	20.654	21.504	22.170

Distribución geográfica (2022)

Por provincia

Provincia	Empresas	VAB (mill. euros)
A CORUÑA	10	1,9
LUGO	3	0,4
OURENSE	2	0,3
PONTEVEDRA	23	9,2

Por comarca



Sistema Productivo: Agroalimentario

Actividad: **Mayoristas de flores y plantas**

RANKING EMPRESAS 2022

Por ingresos

	VAB	Ingresos
1- VERALEZA, S.L.	1.618,9 mil. €	19.383,7 mil. €
2- COMERCIALIZADORA DE PLANTAS DE GALICIA	751,7 mil. €	12.293,7 mil. €
3- SUMINISTROS AGRICOLAS TERRA, S.L.	598,2 mil. €	4.467,1 mil. €
4- SUMINISTROS HORTICOLAS BACELO, S.L.	585,6 mil. €	2.980,1 mil. €
5- LOYRAFLOR DO BAIXO MIÑO, S.L.	90,4 mil. €	2.702,9 mil. €
6- VIVEIROS ADOA, S.L.	1.232,7 mil. €	2.514,1 mil. €
7- FLORES TOXAL, S.L.	558,2 mil. €	2.009,1 mil. €
8- FEITIZO FLOR, S.L.	220,6 mil. €	1.821,4 mil. €

Por VAB

	VAB	Ingresos
1- VERALEZA, S.L.	1.618,9 mil. €	19.383,7 mil. €
2- VIVEIROS ADOA, S.L.	1.232,7 mil. €	2.514,1 mil. €
3- COMERCIALIZADORA DE PLANTAS DE GALICIA	751,7 mil. €	12.293,7 mil. €
4- CASAPLANTA VIGO 2019, S.L.	634,1 mil. €	1.532,3 mil. €
5- SUMINISTROS AGRICOLAS TERRA, S.L.	598,2 mil. €	4.467,1 mil. €
6- SUMINISTROS HORTICOLAS BACELO, S.L.	585,6 mil. €	2.980,1 mil. €
7- FLORES TOXAL, S.L.	558,2 mil. €	2.009,1 mil. €
8- VIVERGAL, S.L.	491,6 mil. €	1.602,3 mil. €

Por empleo

	Nº empleados	Ingresos por empleado	VAB por empleado
1- VERALEZA, S.L.	47	412.419 €	34.446 €
2- VIVEIROS ADOA, S.L.	37	67.948 €	33.317 €
3- FLORES TOXAL, S.L.	27	74.412 €	20.673 €
4- VIVEROS SAN CAMPIO, S.L.	24	49.957 €	19.822 €
5- MAGENTA ATLANTIC, S.L.	22	25.639 €	19.822 €
6- COMERCIALIZADORA DE PLANTAS DE GALICIA	18	682.981 €	41.763 €
7- VIDAMAR PLANTAS, S.L.	14	118.186 €	23.961 €
8- VIVEROS DE LOIS, S.L.	13	68.819 €	25.935 €

Sistema Productivo: Agroalimentario

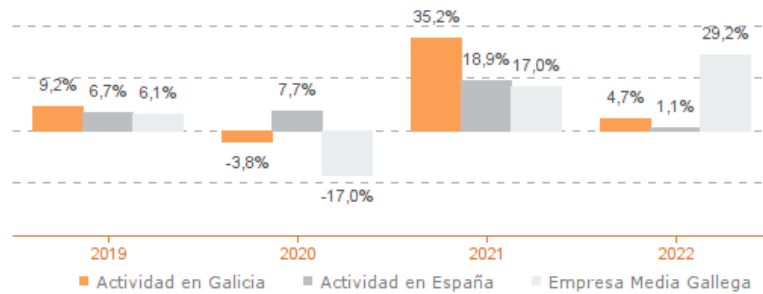
Actividad: **Mayoristas de flores y plantas**

ESTUDIO COMPARATIVO

Actividad en Galicia -- Actividad en España -- Empresa media gallega
Para una muestra homogénea a 5 años

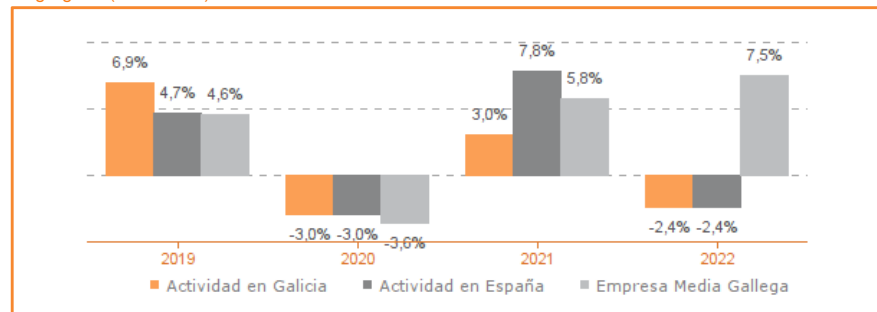
Tasa variación de los ingresos de explotación

Agregado (2019-2022)



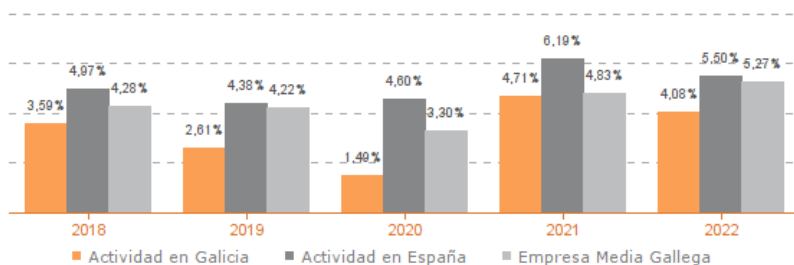
Tasa de variación del empleo

Agregado (2019-2022)



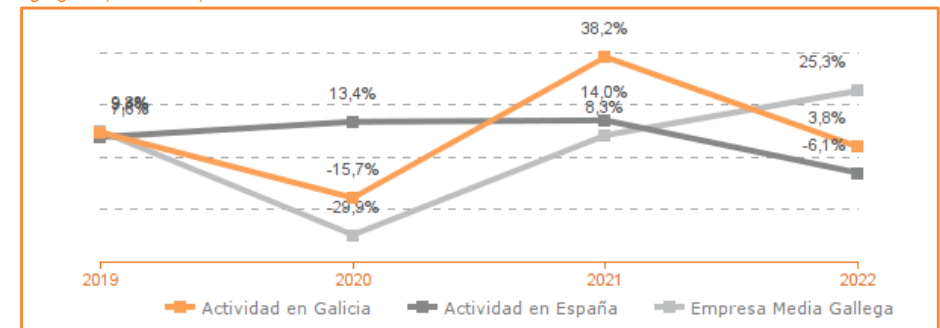
Evolución de rentabilidad económica

Medianas (2019-2022)



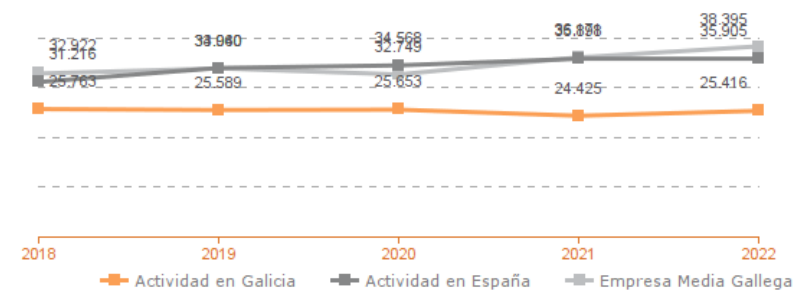
Tasa de variación del VAB

Agregado (2019-2022)



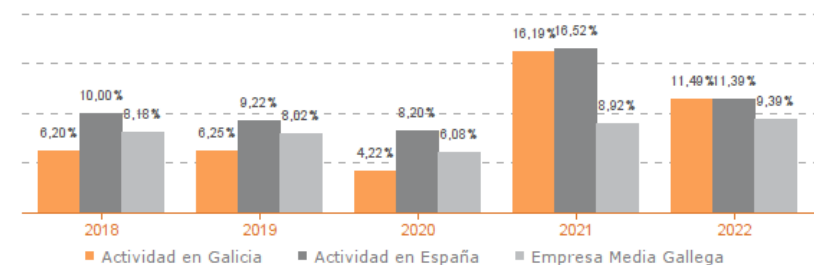
Evolución de la productividad del empleo

VAB por empleado, euros / Medianas (2018-2022)



Evolución de rentabilidad financiera

Medianas (2019-2022)



Sistema Productivo: Agroalimentario

Actividad: Mayoristas de flores y plantas

LÍDERES DE LA ACTIVIDAD

Operaciones, inversión y financiación*

	Líder	2022	Diferencia sector
Consumos de explotación	FLORES IRIA FLAVIA, S.L.	19,76%	-44,55
Valor añadido bruto (VAB)	MAGENTA ATLANTIC, S.L.	77,31%	+56,33
Gastos de personal	LOYRAFLOL DO BAIXO MIÑO, S.L.	1,51%	-16,31
Resultado de explotación (EBIT)	VIVEIROS DO XAS, S.L.	11,92%	+9,26
Resultado financiero	FLORES MIGUEL FERNANDEZ, S.L.	0,56%	+0,78
Resultado del ejercicio	VIVEIROS DO XAS, S.L.	9,11%	+7,25
Activo no corriente	MAGENTA ATLANTIC, S.L.	78,22%	+52,25
Inmovilizado intangible	VERDILUGO, S.L.	3,50%	+3,38
Activo corriente	RICARDO TERAN, S.L.	100,00%	+25,80
Patrimonio neto	SUMINISTROS HORTICOLAS BACELO, S.L.	88,54%	+54,87
Pasivo no corriente	IMPORTACIONES BIG FLOWER, S.L.	0,03%	-11,30
Pasivo corriente	MAGENTA ATLANTIC, S.L.	5,41%	-36,72

* Los % están calculados sobre el total de ingresos de explotación, sobre el activo total para las variables de activo y sobre el pasivo total para las variables de pasivo.

Ratios de rentabilidad

	Líder	2022	Diferencia sector
Rentabilidad económica	VIVERGAL, S.L.	33,19%	+28,47
Rentabilidad financiera	LOYRAFLOL DO BAIXO MIÑO, S.L.	63,18%	+50,72
Margen	VIVEIROS DO XAS, S.L.	11,92%	+9,26

Ratios de liquidez

	Líder	2022	Diferencia sector
Liquidez	SUMINISTROS HORTICOLAS BACELO, S.L.	6,65	+5,07
Liquidez inmediata	FEITIZO FLOR, S.L.	6,57	+5,61
Fondo de maniobra/inversión	SUMINISTROS HORTICOLAS BACELO, S.L.	84,97%	+45,44
Solidez	VIVEIROS DO XAS, S.L.	14,66	+13,63

Solvencia

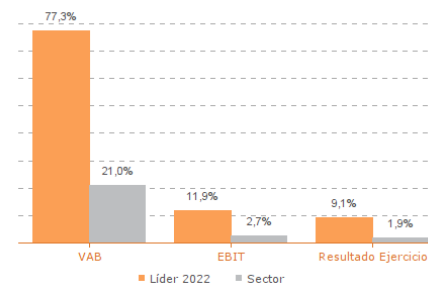
	Líder	2022	Diferencia sector
Endeudamiento	SUMINISTROS HORTICOLAS BACELO, S.L.	0,13	-1,66
Calidad de la deuda	IMPORTACIONES BIG FLOWER, S.L.	100,00%	+58,95
Solvencia total	SUMINISTROS HORTICOLAS BACELO, S.L.	8,73	+7,22

Eficiencia y estructura de costes

	Líder	2022	Diferencia sector
VAB por empleado (€)	FEITIZO FLOR, S.L.	110.303	+84.800
Ingresos por empleado (€)	LOYRAFLOL DO BAIXO MIÑO, S.L.	1.351.444	+1.233.572
Periodo medio de cobro (días)	FLORIAL S.C.	0	-41
Periodo medio de pago (días)	VIVEIROS MOREIRA, S.L.	741	+657
Rotación de existencias	FEITIZO FLOR, S.L.	284,58	+279,01
Rotación de activos	V. S. PLANTAS GALICIA, S.L.	4,04	+2,24
Coste de la deuda	VERDILUGO, S.L.	0,02%	-2,16
Coste por empleado (€)	NORDESFLOL RIBADEO, S.L.	8.726	-13.444

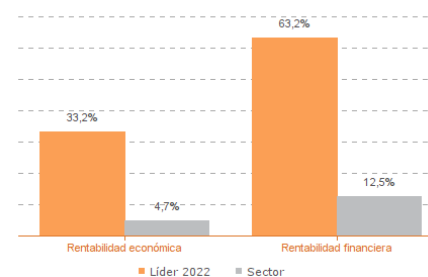
Los valores del sector corresponden a la mediana.

Comparación de resultados (2022)



Valor añadido bruto (VAB):
MAGENTA ATLANTIC, S.L.
Resultado de explotación (EBIT):
VIVEIROS DO XAS, S.L.
Resultado del ejercicio:
VIVEIROS DO XAS, S.L.

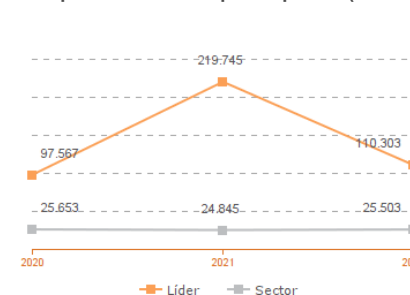
Comparación de rentabilidades (2022)



Rentabilidad económica:
VIVERGAL, S.L.
Rentabilidad financiera:
LOYRAFLOL DO BAIXO MIÑO, S.L.

Los valores del sector corresponden a la mediana.

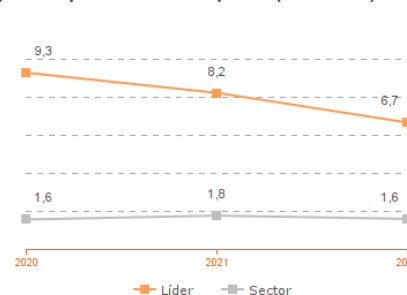
Comparación del VAB por empleado (2020-2022)



Líderes

2020: FEITIZO FLOR, S.L.
2021: VINICIUS TERRAE, S.L.
2022: FEITIZO FLOR, S.L.

Comparación de la liquidez (2020-2022)



Líderes

2020: MAGENTA ATLANTIC, S.L.
2021: MAGENTA ATLANTIC, S.L.
2022: SUMINISTROS HORTICOLAS BACELO, S.L.

Los valores del sector corresponden a la mediana.

Sistema Productivo: Agroalimentario

Actividad: **Mayoristas de flores y plantas**

INDICADORES ARDÁN DE MEJORES PRÁCTICAS*

Alta Productividad--Alto Rendimiento--Fortaleza Financiera--Gacela--Generadora de Riqueza--Global--Innovadora--Circular--Empresa Igual en Género--Gestión del Talento



1 empresas

2,63%
de las empresas de la
actividad

0,05%
de las empresas del
sistema productivo

VINICIUS TERRAE, S.L.

Sistema Productivo: Agroalimentario

Actividad: Mayoristas de flores y plantas

INDICADORES ARDÁN DE MEJORES PRÁCTICAS*

Alta Productividad--Alto Rendimiento--Fortaleza Financiera--Gacela--Generadora de Riqueza--Global--Innovadora—Circular--Empresa Igual en Género--Gestión del Talento