

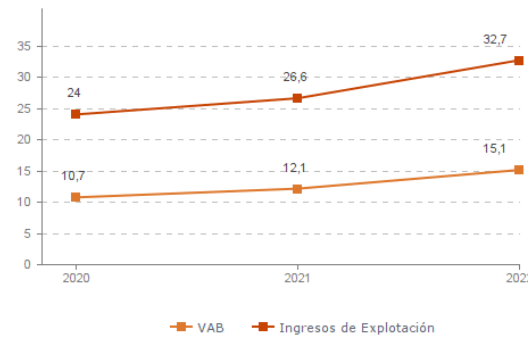
Sistema Productivo: Agroalimentario

Actividad: **Agricultura**

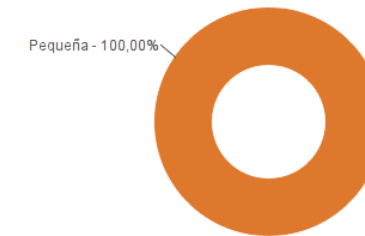
ESTUDIO GLOBAL

	Peso en el SPS
Empresas 32	1,54%
Ingresos 32,7 mill. euros	0,24%
VAB 15,1 mill. euros	0,89%
Empleos 404	1,24%

Evolución del VAB y de los Ingresos
Agregado, mill. euros (2020-2022)



Estructura empresarial
(2022)



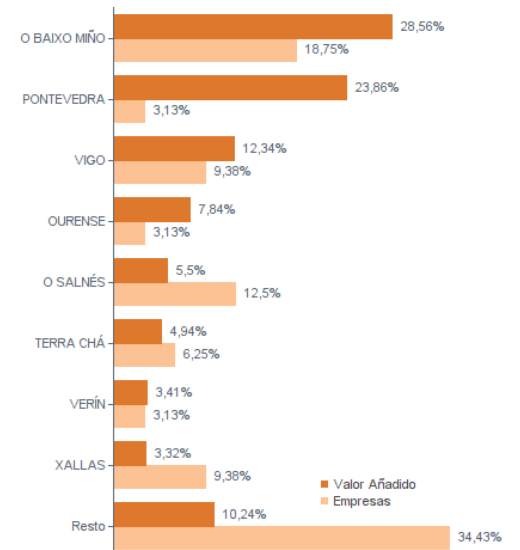
Principales datos económicos

Medianas	2020	2021	2022
Variación de los ingresos de explotación	4,64%	10,44%	25,96%
Variación del valor añadido bruto	8,47%	14,82%	22,42%
Rotación de activos	0,58	0,60	0,76
Margen de explotación	6,26%	5,88%	6,51%
Rentabilidad económica	3,72%	3,82%	4,04%
Rentabilidad financiera	2,80%	5,21%	3,66%
Coste de la deuda	1,58%	1,36%	1,54%
Apalancamiento	0,00	0,02	0,02
Empleo (media agregada)	11	12	14
Ingresos por empleado (€)	62.201	76.204	80.276
Valor añadido bruto por empleado (€)	25.823	30.349	34.367
Coste medio por empleado (€)	18.442	17.892	22.182

Distribución geográfica (2022)

Por provincia	Empresas	VAB
A CORUÑA	6	0,7 mill. euros
LUGO	6	1,2 mill. euros
OURENSE	5	2,2 mill. euros
PONTEVEDRA	15	11,0 mill. euros

Por comarca



Sistema Productivo: Agroalimentario

Actividad: **Agricultura**

RANKING EMPRESAS 2022

Por ingresos

VAB

Ingresos

1- HIFAS DA TERRA, S.L.	3.611,4 mil. €	8.384,2 mil. €
2- CITRICOS EL ROSELLON, S.L.	1.331,8 mil. €	2.389,6 mil. €
3- VIÑEDOS DEL NOROESTE, S.L.U.	1.186,3 mil. €	1.823,6 mil. €
4- VIÑAS E TERRAS DO PAZO, S.L.	1.362,1 mil. €	1.685,8 mil. €
5- TERRAS GAUDA VIÑEDOS, S.L.	1.040,2 mil. €	1.619,9 mil. €
6- BODEGAS FORJAS DEL SALNES, S.L.	454,8 mil. €	1.426,9 mil. €
7- GANADERIA CABO DA VILA, S.L.	196,5 mil. €	1.173,2 mil. €
8- ANTONIO ALVARIÑO, S.L.	550,7 mil. €	1.109,0 mil. €

Por VAB

VAB

Ingresos

1- HIFAS DA TERRA, S.L.	3.611,4 mil. €	8.384,2 mil. €
2- VIÑAS E TERRAS DO PAZO, S.L.	1.362,1 mil. €	1.685,8 mil. €
3- CITRICOS EL ROSELLON, S.L.	1.331,8 mil. €	2.389,6 mil. €
4- VIÑEDOS DEL NOROESTE, S.L.U.	1.186,3 mil. €	1.823,6 mil. €
5- TERRAS GAUDA VIÑEDOS, S.L.	1.040,2 mil. €	1.619,9 mil. €
6- VEIGAS DO MIÑO, S.L.	731,7 mil. €	902,6 mil. €
7- KIWI ESPAÑA, S.A.	632,1 mil. €	1.069,9 mil. €
8- ANTONIO ALVARIÑO, S.L.	550,7 mil. €	1.109,0 mil. €

Por empleo

Nº empleados

Ingresos por empleado

VAB por empleado

1- VIÑEDOS DEL NOROESTE, S.L.U.	57	31.993 €	20.813 €
2- HIFAS DA TERRA, S.L.	49	171.105 €	73.702 €
3- CITRICOS EL ROSELLON, S.L.	40	59.740 €	33.296 €
4- TERRAS GAUDA VIÑEDOS, S.L.	33	49.086 €	31.522 €
5- KIWI ESPAÑA, S.A.	33	32.420 €	19.156 €
6- ANTONIO ALVARIÑO, S.L.	23	48.215 €	23.944 €
7- VIÑAS E TERRAS DO PAZO, S.L.	21	80.276 €	64.862 €
8- VITICULTURA MONTERREI, S.L.	15	42.054 €	34.367 €

Sistema Productivo: Agroalimentario

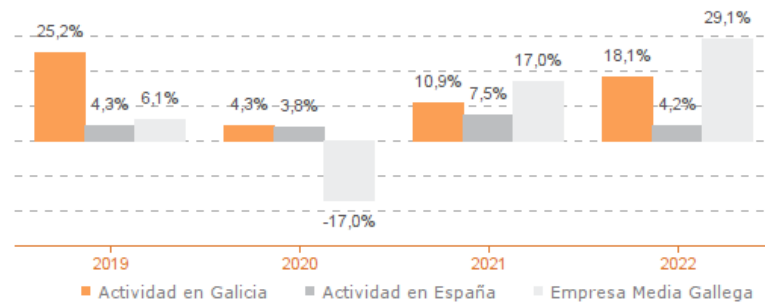
Actividad: **Agricultura**

ESTUDIO COMPARATIVO

Actividad en Galicia -- Actividad en España -- Empresa media gallega
Para una muestra homogénea a 5 años

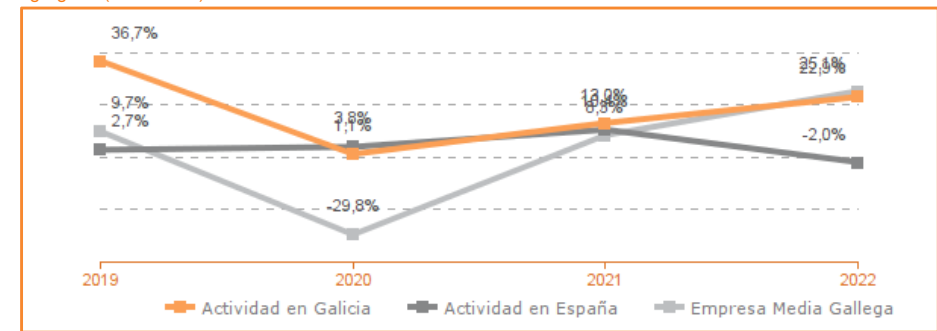
Tasa variación de los ingresos de explotación

Agregado (2019-2022)



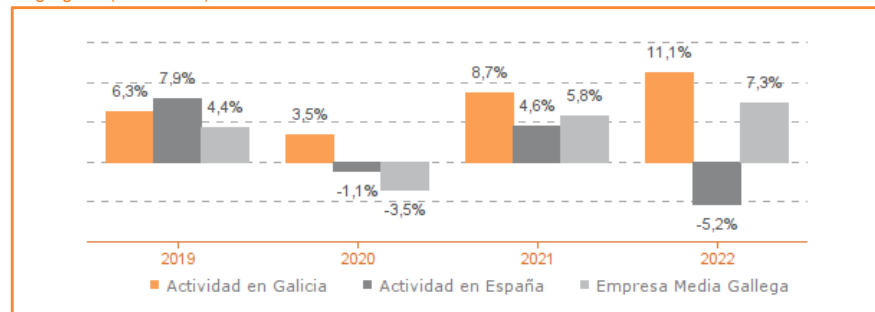
Tasa de variación del VAB

Agregado (2019-2022)



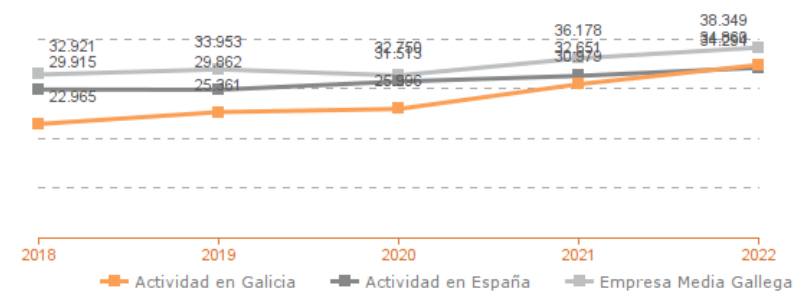
Tasa de variación del empleo

Agregado (2019-2022)



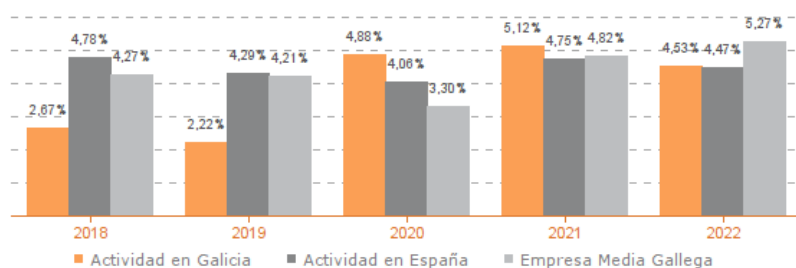
Evolución de la productividad del empleo

VAB por empleado, euros / Medianas (2018-2022)



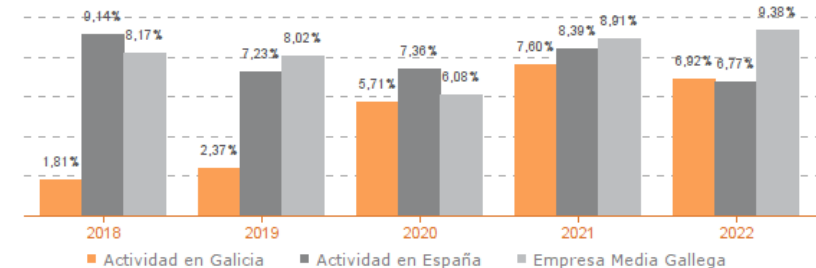
Evolución de rentabilidad económica

Medianas (2019-2022)



Evolución de rentabilidad financiera

Medianas (2019-2022)



Sistema Productivo: Agroalimentario

Actividad: Agricultura

LÍDERES DE LA ACTIVIDAD

Operaciones, inversión y financiación*

	Líder	2022	Diferencia sector
Consumos de explotación	VITICULTURA MONTERREI, S.L.	3,61%	-39,30
Valor añadido bruto (VAB)	VITICULTURA MONTERREI, S.L.	81,72%	+41,97
Gastos de personal	A PEMENTEIRA, S.A.T.	4,64%	-25,69
Resultado de explotación (EBIT)	VEIGAS DO MIÑO, S.L.	57,72%	+51,21
Resultado financiero	VITICULTURA MONTERREI, S.L.	503,34%	+503,86
Resultado del ejercicio	VITICULTURA MONTERREI, S.L.	521,10%	+516,82
Activo no corriente	VIÑEDOS DEL NOROESTE, S.L.U.	96,69%	+35,38
Inmovilizado intangible	KIWI ESPAÑA, S.A.	30,81%	+28,82
Activo corriente	HORTALIZAS BACELO, S.L.	90,18%	+51,48
Patrimonio neto	ALBARIÑO BAYON, S.L.	93,56%	+43,00
Pasivo no corriente	HORTALIZAS BACELO, S.L.	0,16%	-17,18
Pasivo corriente	GRANXA PEGULLAL, S.A.	3,34%	-14,50

* Los % están calculados sobre el total de ingresos de explotación, sobre el activo total para las variables de activo y sobre el pasivo total para las variables de pasivo.

Ratios de rentabilidad

	Líder	2022	Diferencia sector
Rentabilidad económica	VIÑAS E TERRAS DO PAZO, S.L.	48,89%	+44,85
Rentabilidad financiera	VITICULTURA MONTERREI, S.L.	78,57%	+74,91
Margen	VEIGAS DO MIÑO, S.L.	57,72%	+51,21

Ratios de liquidez

	Líder	2022	Diferencia sector
Liquidez	VITICULTURA MONTERREI, S.L.	20,08	+18,18
Liquidez inmediata	VITICULTURA MONTERREI, S.L.	20,08	+19,12
Fondo de maniobra/inversión	VITICULTURA MONTERREI, S.L.	95,02%	+23,80
Solidez	HORTALIZAS BACELO, S.L.	7,37	+6,74

Solvencia

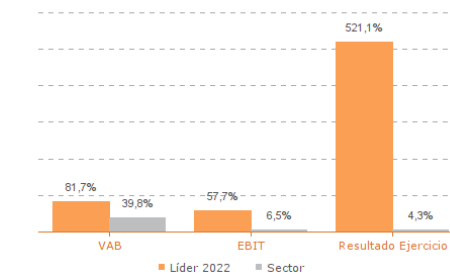
	Líder	2022	Diferencia sector
Endeudamiento	ALBARIÑO BAYON, S.L.	0,07	-0,55
Calidad de la deuda	BODEGAS FORJAS DEL SALNES, S.L.	100,00%	+71,83
Solvencia total	ALBARIÑO BAYON, S.L.	15,53	+13,50

Eficiencia y estructura de costes

	Líder	2022	Diferencia sector
VAB por empleado (€)	HIFAS DA TERRA, S.L.	73.702	+39.335
Ingresos por empleado (€)	A PEMENTEIRA, S.A.T.	436.535	+356.259
Periodo medio de cobro (días)	VIÑA CAMPINAS, S.L.	0	-79
Periodo medio de pago (días)	KIWIS DEL BURGUEIRA, S.L.	1.428	+1.327
Rotación de existencias	AGROCEBOLA, S.L.	31,87	+28,73
Rotación de activos	MARIÑA BIENES Y SERVICIOS, S.L.	3,40	+2,64
Coste de la deuda	KIWI ESPAÑA, S.A.	0,06%	-1,48
Coste por empleado (€)	SAT SANCHIÑO CASTRO N 1226	7.227	-14.955

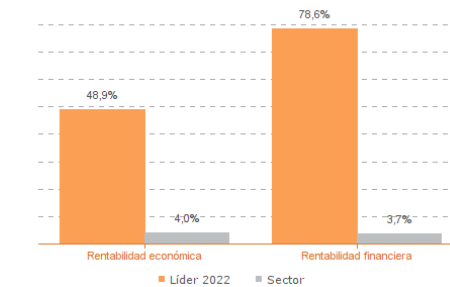
Los valores del sector corresponden a la mediana.

Comparación de resultados (2022)



Valor añadido bruto (VAB):
VITICULTURA MONTERREI, S.L.
Resultado de explotación (EBIT):
VEIGAS DO MIÑO, S.L.
Resultado del ejercicio:
VITICULTURA MONTERREI, S.L.

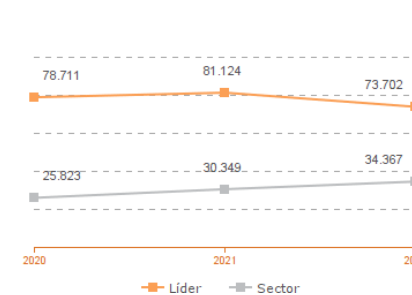
Comparación de rentabilidades (2022)



Rentabilidad económica:
VIÑAS E TERRAS DO PAZO, S.L.
Rentabilidad financiera:
VITICULTURA MONTERREI, S.L.

Los valores del sector corresponden a la mediana.

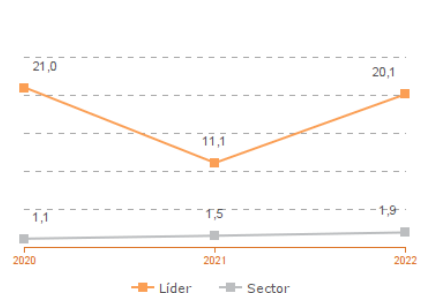
Comparación del VAB por empleado (2020-2022)



Líderes

2020: HIFAS DA TERRA, S.L.
2021: HIFAS DA TERRA, S.L.
2022: HIFAS DA TERRA, S.L.

Comparación de la liquidez (2020-2022)



Líderes

2020: VEIGAS DO MIÑO, S.L.
2021: PRADEDO HORTICULTURA, S.L.
2022: VITICULTURA MONTERREI, S.L.

Los valores del sector corresponden a la mediana.

Sistema Productivo: Agroalimentario

Actividad: **Agricultura**

INDICADORES ARDÁN DE MEJORES PRÁCTICAS*

Alta Productividad--Alto Rendimiento--Fortaleza Financiera--Gacela--Generadora de Riqueza--Global--Innovadora—Circular--Empresa Igual en Género--Gestión del Talento



1 empresas

3,13%

de las empresas de la actividad

0,05%

de las empresas del sistema productivo

ANTONIO ALVARIÑO, S.L.

Sistema Productivo: Agroalimentario

Actividad: Agricultura

INDICADORES ARDÁN DE MEJORES PRÁCTICAS*

Alta Productividad--Alto Rendimiento--Fortaleza Financiera--Gacela--Generadora de Riqueza--Global--Innovadora—Circular--Empresa Igual en Género--Gestión del Talento