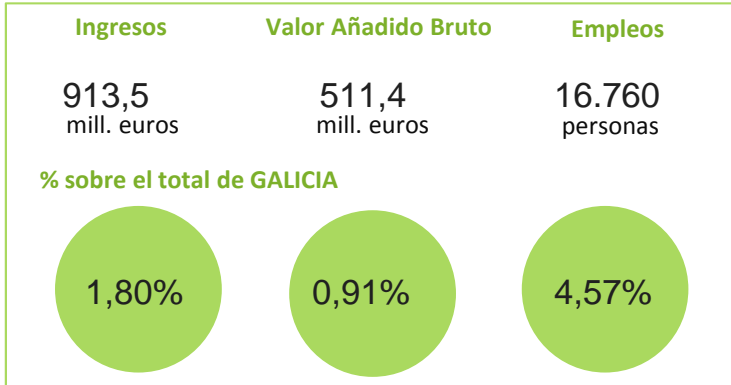


El sistema productivo Salud y asistencia social

Nº Empresas 499

2,83%
de Galicia

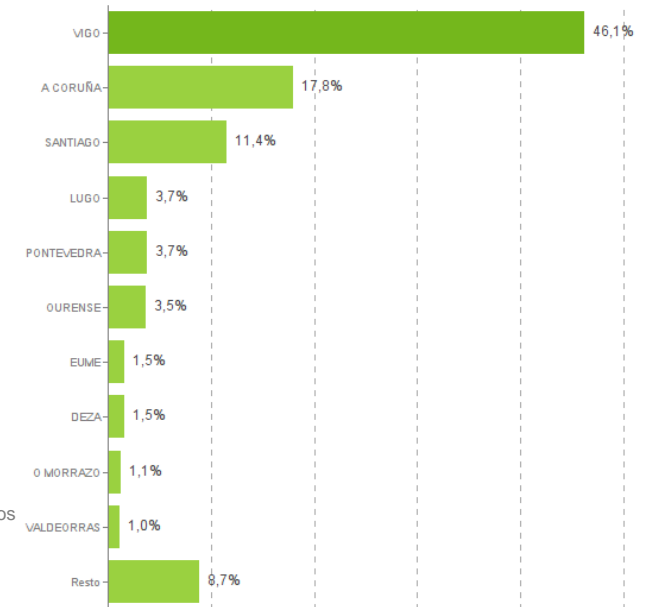


Distribución geográfica

Por provincias

	Empresas	VAB (cf) mill
A CORUÑA	212	173,8
LUGO	54	31,8
OURENSE	42	28,7
PONTEVEDRA	191	277,0

Por comarcas

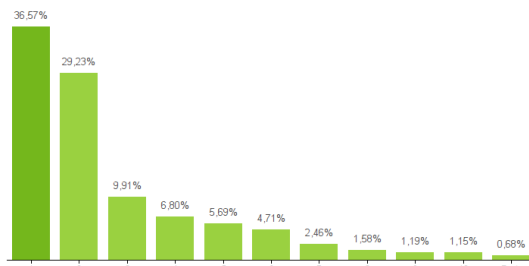


Actividades del Sistema Productivo

Actividades de laboratorios médicos Actividades sanitarias Ambulancias Asistencia en establecimientos residenciales Dentistas Farmacias Geriátricos Guarderías Minoristas de artículos médicos y ortopédicos Otras actividades sanitarias (fisioterapia, podología, logopedia...) Servicios sociales sin alojamiento

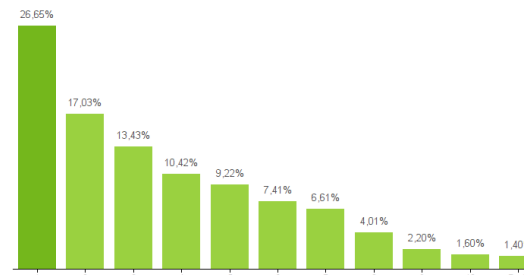
Ranking de actividades del Sistema Productivo

% sobre el total del VAB



1- Actividades sanitarias/2- Geriátricos/3- Servicios sociales sin alojamiento /4- Dentistas /5- Otras actividades sanitarias (fisioterapia, podología, logopedia...) /6- Ambulancias /7- Minoristas de artículos médicos y ortopédicos /8- Asistencia en establecimientos residenciales /9- Guarderías /10- Actividades de laboratorios médicos

% sobre el total de Empresas



1- Dentistas/2- Actividades sanitarias/3- Geriátricos /4- Otras actividades sanitarias (fisioterapia, podología, logopedia...) /5- Minoristas de artículos médicos y ortopédicos /6- Servicios sociales sin alojamiento /7- Farmacias /8- Ambulancias /9- Guarderías /10- Asistencia en establecimientos residenciales

Estructura empresarial

