


El sistema productivo Turismo, viajes y ocio

Nº Empresas 1.433 **8,14%** de Galicia

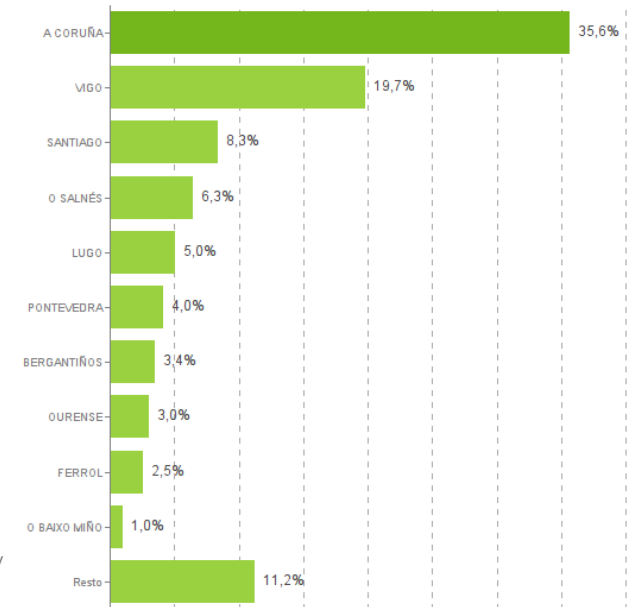


Distribución geográfica

Por provincias

	Empresas	VAB (cf) mill
A CORUÑA	617	395,5
LUGO	167	64,4
OURENSE	140	33,4
PONTEVEDRA	509	250,1

Por comarcas

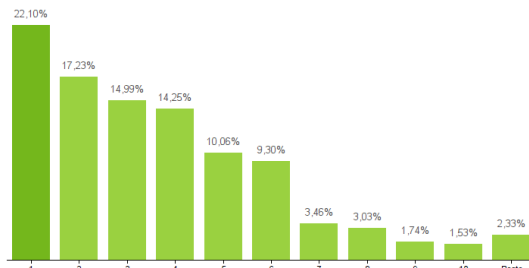


Actividades del Sistema Productivo

Actividades de bibliotecas, archivos, museos y otras actividades culturales | Actividades de creación, artísticas y de espectáculos | Agencias de viajes y operadores turísticos | Alojamientos turísticos, campings y otros similares | Bares y cafeterías | Cáterings y otros servicios de comidas | Cines | Clubes deportivos | Gestión de instalaciones deportivas | Gimnasios y otras actividades deportivas | Hoteles | Juegos de azar y apuestas | Parques de atracciones y otras actividades recreativas | Restaurantes

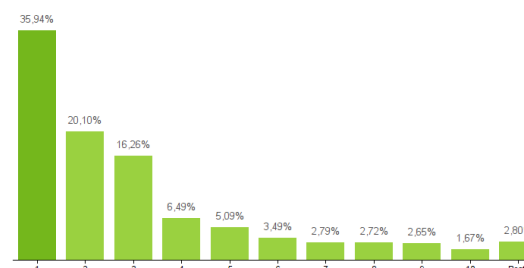
Ranking de actividades del Sistema Productivo

% sobre el total del VAB



1- Restaurantes/2- Hoteles/3- Juegos de azar y apuestas /4- Clubes deportivos /5- Gestión de instalaciones deportivas /6- Bares y cafeterías /7- Agencias de viajes y operadores turísticos /8- Cáterings y otros servicios de comidas /9- Parques de atracciones y otras actividades recreativas /10- Actividades de creación, artísticas y de espectáculos

% sobre el total de Empresas



1- Restaurantes/2- Bares y cafeterías/3- Hoteles /4- Agencias de viajes y operadores turísticos /5- Juegos de azar y apuestas /6- Gestión de instalaciones deportivas /7- Cáterings y otros servicios de comidas /8- Actividades de creación, artísticas y de espectáculos /9- Parques de atracciones y otras actividades recreativas /10- Alojamientos turísticos, campings y otros similares

Estructura empresarial

