

## El sistema productivo Madera y muebles

Nº Empresas 582

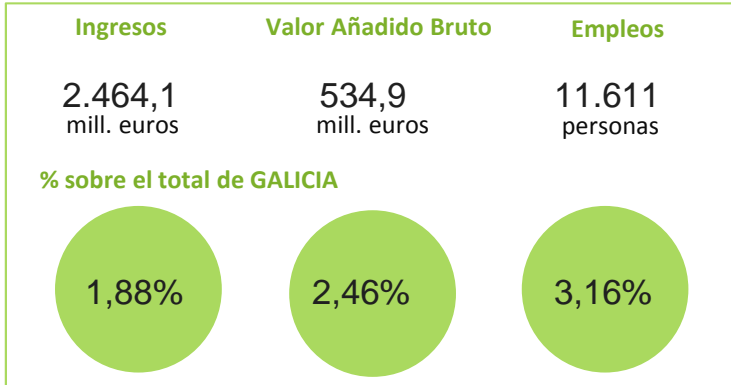
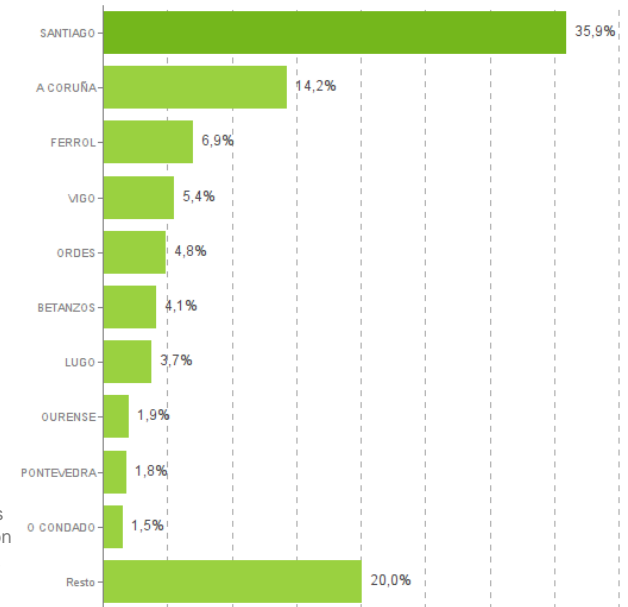
3,30%  
de Galicia

### Distribución geográfica

#### Por provincias

Provincia	Empresas	VAB (cf) mill
A CORUÑA	243	382,6
LUGO	95	52,4
OURENSE	70	26,1
PONTEVEDRA	174	73,8

#### Por comarcas

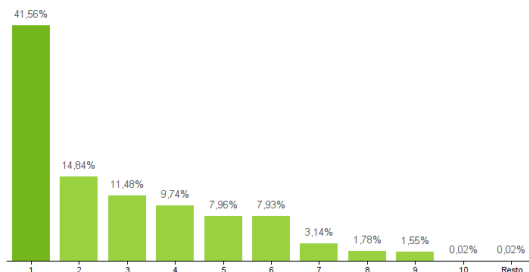


### Actividades del Sistema Productivo

Aserrado y tratamiento de la madera / Fabricación de chapas y tableros de madera / Fabricación de envases y embalajes de madera / Fabricación de muebles de madera de uso doméstico / Fabricación de otras estructuras de madera / Fabricación de otros productos de madera, corcho, cestería y mimbre / Fabricación de pasta papelera, artículos de papel y cartón / Mayoristas de maderas y chapas / Mayoristas de muebles / Minoristas de muebles y otros artículos de madera / Silvicultura

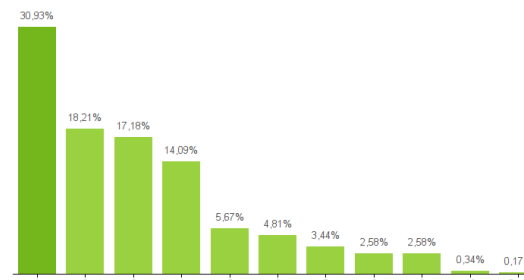
### Ranking de actividades del Sistema Productivo

% sobre el total del VAB



1- Fabricación de chapas y tableros de madera/2- Mayoristas de maderas y chapas/3- Fabricación de otras estructuras de madera /4- Aserrado y tratamiento de la madera /5- Fabricación de muebles de madera de uso doméstico /6- Fabricación de envases y embalajes de madera /7- Fabricación de pasta papelera, artículos de papel y cartón /8- Fabricación de envases y embalajes de madera /9- Fabricación de otros productos de madera, corcho, cestería y mimbre /10- Mayoristas de muebles

% sobre el total de Empresas



1- Mayoristas de maderas y chapas/2- Aserrado y tratamiento de la madera/3- Silvicultura /4- Fabricación de otras estructuras de madera /5- Fabricación de muebles de madera de uso doméstico /6- Fabricación de pasta papelera, artículos de papel y cartón /7- Fabricación de envases y embalajes de madera /8- Fabricación de otros productos de madera, corcho, cestería y mimbre /9- Fabricación de chapas y tableros de madera /10- Mayoristas de muebles

### Estructura empresarial

