

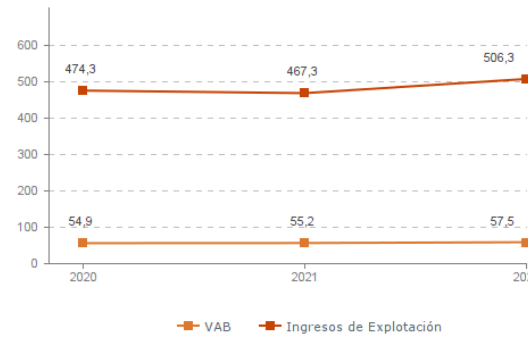
## Sistema Productivo: Agroalimentario

### Actividad: **Mayoristas de frutas y hortalizas**

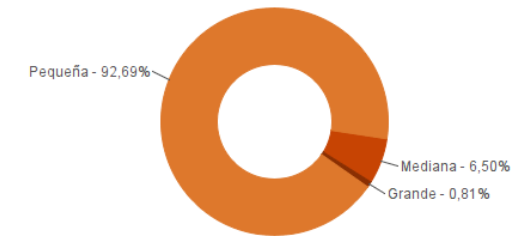
#### ESTUDIO GLOBAL

	Peso en el SPS
<b>Empresas</b> 123	<b>5,82%</b>
<b>Ingresos</b> 506,3 mill. euros	<b>3,76%</b>
<b>VAB</b> 57,5 mill. euros	<b>3,38%</b>
<b>Empleos</b> 1.522	<b>4,64%</b>

#### Evolución del VAB y de los Ingresos Agregado, mill. euros (2020-2022)



#### Estructura empresarial (2022)



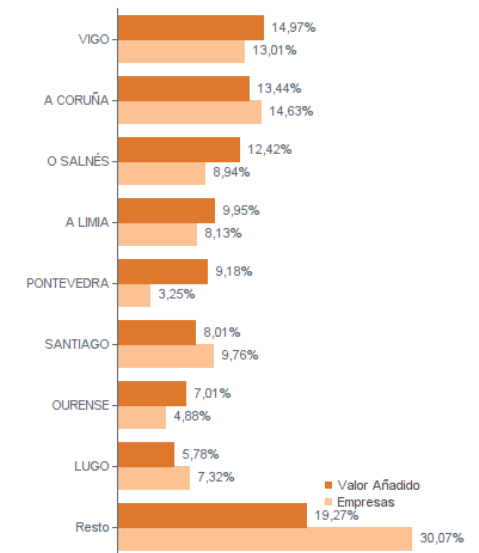
#### Principales datos económicos

Medianas	2020	2021	2022
Variación de los ingresos de explotación	5,56%	0,56%	8,61%
Variación del valor añadido bruto	6,88%	3,27%	4,39%
Rotación de activos	2,27	2,12	2,28
Margen de explotación	1,81%	1,96%	2,74%
Rentabilidad económica	4,82%	6,19%	6,33%
Rentabilidad financiera	8,94%	10,42%	9,76%
Coste de la deuda	2,22%	2,41%	2,50%
Apalancamiento	0,02	0,02	0,04
Empleo (media agregada)	12	12	13
Ingresos por empleado (€)	232.045	234.380	261.101
Valor añadido bruto por empleado (€)	34.864	34.921	36.578
Coste medio por empleado (€)	24.278	24.643	25.169

#### Distribución geográfica (2022) Por provincia

Provincia	Empresas	VAB (mill. euros)
<b>A CORUÑA</b>	<b>47</b>	<b>16,2</b>
<b>LUGO</b>	<b>18</b>	<b>5,5</b>
<b>OURENSE</b>	<b>23</b>	<b>13,2</b>
<b>PONTEVEDRA</b>	<b>35</b>	<b>22,6</b>

#### Por comarca



## Sistema Productivo: Agroalimentario

### Actividad: **Mayoristas de frutas y hortalizas**

#### RANKING EMPRESAS 2022

##### Por ingresos

	VAB	Ingresos
1- FROIZ, FRUTAS Y VERDURAS, S.A.	3.575,8 mil. €	60.744,4 mil. €
2- KIWI ATLANTICO, S.A.	4.357,1 mil. €	46.949,2 mil. €
3- EUROBANAN-GALICIA, S.L.U.	3.145,7 mil. €	46.571,5 mil. €
4- DEL FRAILE FRUTAS Y VERDURAS, S.L.	1.361,4 mil. €	16.511,6 mil. €
5- HORTOVERIN, S.L.	1.921,6 mil. €	13.159,4 mil. €
6- FRUTAS SOL VIGO, S.L.	1.508,6 mil. €	12.574,6 mil. €
7- FRUTAS DOMINGUEZ OUBIÑA, S.L.	897,4 mil. €	11.989,6 mil. €
8- FRUTERIAS DOI, S.L.	1.896,3 mil. €	11.306,2 mil. €

##### Por VAB

	VAB	Ingresos
1- KIWI ATLANTICO, S.A.	4.357,1 mil. €	46.949,2 mil. €
2- FROIZ, FRUTAS Y VERDURAS, S.A.	3.575,8 mil. €	60.744,4 mil. €
3- EUROBANAN-GALICIA, S.L.U.	3.145,7 mil. €	46.571,5 mil. €
4- HORTOVERIN, S.L.	1.921,6 mil. €	13.159,4 mil. €
5- FRUTERIAS DOI, S.L.	1.896,3 mil. €	11.306,2 mil. €
6- FRUTAS LUGO, S.L.	1.821,1 mil. €	10.463,7 mil. €
7- FRUTAS SOL VIGO, S.L.	1.508,6 mil. €	12.574,6 mil. €
8- LEGUFRUT AGRO, S.L.	1.369,1 mil. €	7.060,5 mil. €

##### Por empleo

	Nº empleados	Ingresos por empleado	VAB por empleado
1- FROIZ, FRUTAS Y VERDURAS, S.A.	110	552.222 €	32.507 €
2- KIWI ATLANTICO, S.A.	102	460.286 €	42.717 €
3- EUROBANAN-GALICIA, S.L.U.	79	589.513 €	39.819 €
4- FRUTERIAS DOI, S.L.	74	152.787 €	25.626 €
5- HORTOVERIN, S.L.	70	187.992 €	27.452 €
6- LEGUFRUT AGRO, S.L.	47	150.224 €	29.130 €
7- FRUTAS SOL VIGO, S.L.	45	279.435 €	33.525 €
8- FRUTAS SOL GALICIA SUR, S.L.	41	111.068 €	15.381 €

## Sistema Productivo: Agroalimentario

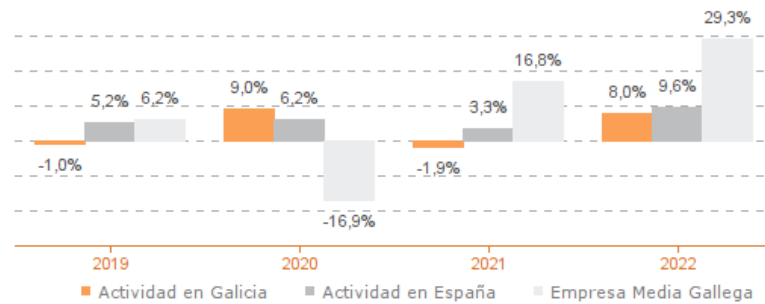
### Actividad: **Mayoristas de frutas y hortalizas**

#### ESTUDIO COMPARATIVO

Actividad en Galicia -- Actividad en España -- Empresa media gallega  
Para una muestra homogénea a 5 años

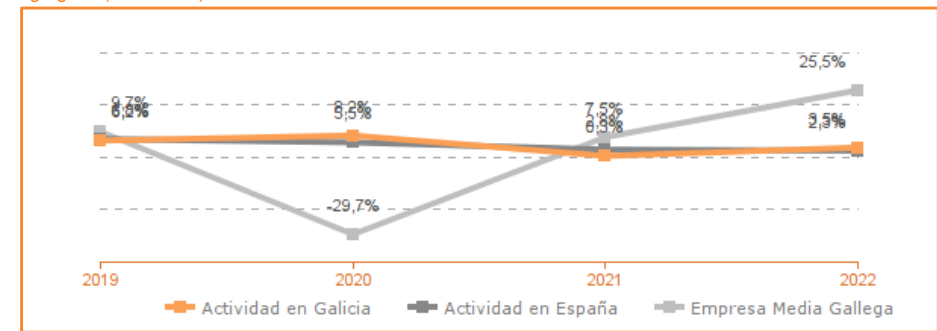
#### Tasa variación de los ingresos de explotación

Agregado (2019-2022)



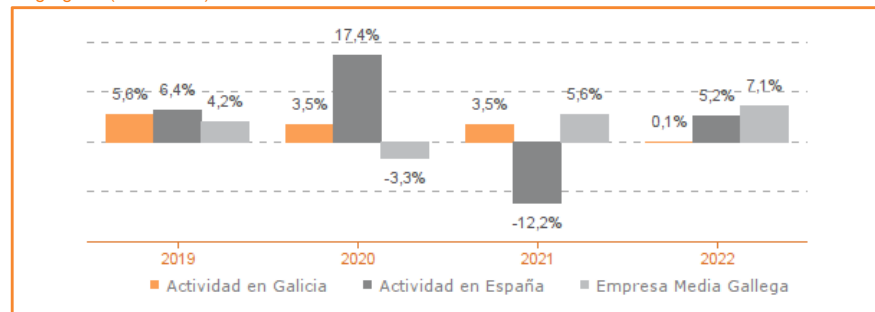
#### Tasa de variación del VAB

Agregado (2019-2022)



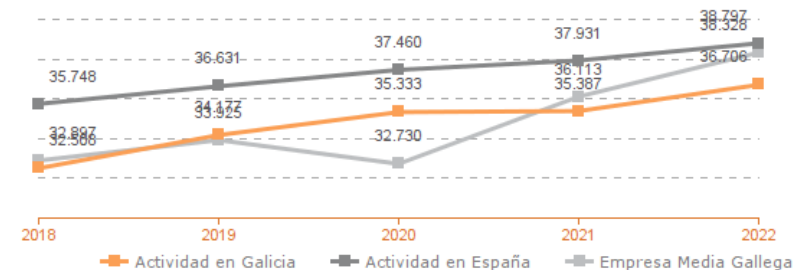
#### Tasa de variación del empleo

Agregado (2019-2022)



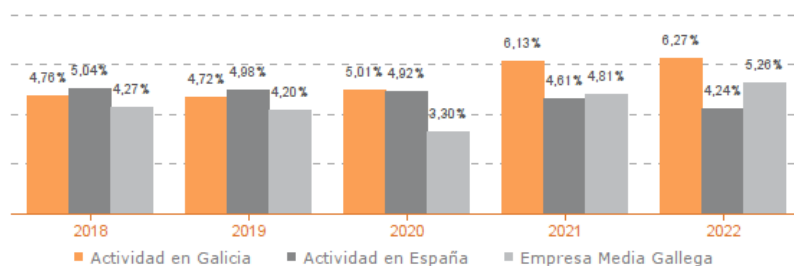
#### Evolución de la productividad del empleo

VAB por empleado, euros / Medianas (2018-2022)



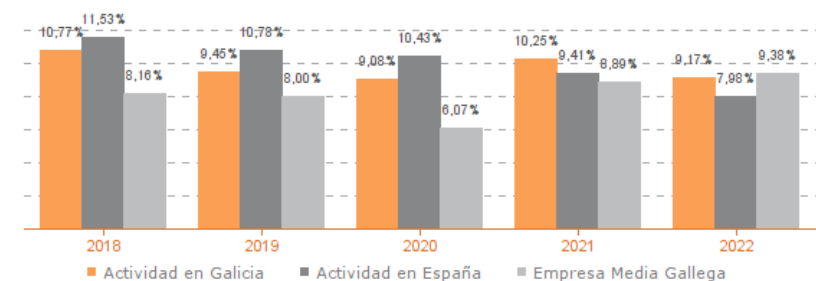
#### Evolución de rentabilidad económica

Medianas (2019-2022)



#### Evolución de rentabilidad financiera

Medianas (2019-2022)



## Sistema Productivo: Agroalimentario

### Actividad: Mayoristas de frutas y hortalizas

#### LIDERES DE LA ACTIVIDAD

##### Operaciones, inversión y financiación\*

	Líder	2022	Diferencia sector
Consumos de explotación	EL CUERVO DEL ULLA, S.L.	13,24%	-62,32
Valor añadido bruto (VAB)	DISTRIBUCIONES ALVAREZ LOMBA, S.L.	85,61%	+71,01
Gastos de personal	FRIGAM, S.L.	1,31%	-9,49
Resultado de explotación (EBIT)	DISTRIBUCIONES ALVAREZ LOMBA, S.L.	37,64%	+34,90
Resultado financiero	LORANATUR FOOD, S.L.	0,99%	+1,11
Resultado del ejercicio	DISTRIBUCIONES ALVAREZ LOMBA, S.L.	27,64%	+25,83
Activo no corriente	CENTRO DE MADURACION DE PLATANOS, S.L.	93,74%	+66,75
Inmovilizado intangible	FRUTAS PREGO, S.L.	8,86%	+8,74
Activo corriente	PATATAS VICENTE, S.L.	100,00%	+26,94
Patrimonio neto	CENTRO DE MADURACION DE PLATANOS, S.L.	100,00%	+58,23
Pasivo no corriente	HORTICOLAS GALEGAS, S.L.	0,02%	-11,07
Pasivo corriente	FRUTAS PREGO, S.L.	2,85%	-43,41

\* Los % están calculados sobre el total de ingresos de explotación, sobre el activo total para las variables de activo y sobre el pasivo total para las variables de pasivo.

##### Ratios de rentabilidad

	Líder	2022	Diferencia sector
Rentabilidad económica	GALICIA PLATANOS DISTRIBUCION, S.L.	48,34%	+42,01
Rentabilidad financiera	ALMACENES O PATAQUEIRO, S.L.	1.686,55%	+1.676,79
Margen	DISTRIBUCIONES ALVAREZ LOMBA, S.L.	37,64%	+34,90

##### Ratios de liquidez

	Líder	2022	Diferencia sector
Liquidez	FRUTAS PREGO, S.L.	22,64	+21,11
Liquidez inmediata	FRUTAS PREGO, S.L.	22,64	+21,34
Fondo de maniobra/inversión	CENTRO DE MADURACION DE PLATANOS, S.L.	100,00%	+59,43
Solidez	COTELO Y NAYA, S.L.	432,72	+431,30

##### Solvencia

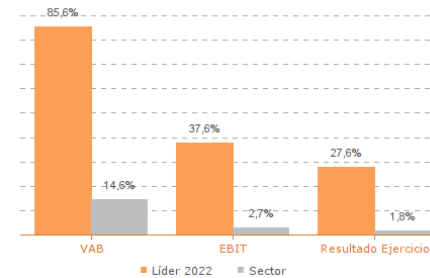
	Líder	2022	Diferencia sector
Endeudamiento	FRUTAS PREGO, S.L.	0,03	-1,35
Calidad de la deuda	ALMACENES O PATAQUEIRO, S.L.	100,00%	+45,38
Solvencia total	FRUTAS PREGO, S.L.	35,12	+33,41

##### Eficiencia y estructura de costes

	Líder	2022	Diferencia sector
VAB por empleado (€)	CASTAÑAS RAFAEL, S.L.	145.297	+108.719
Ingresos por empleado (€)	FRIGAM, S.L.	1.920.680	+1.659.579
Periodo medio de cobro (días)	MISTURA DE FROITAS, S.L.	1	-36
Periodo medio de pago (días)	DISTRIBUCIONES ALVAREZ LOMBA, S.L.	640	+582
Rotación de existencias	FRUTAS FONDO, S.L.	15.248,97	+15.219,40
Rotación de activos	PATACAS EGIDO, S.L.	15,19	+12,91
Coste de la deuda	HORTALIZAS SERAFIN Y CARLOS, S.L.	0,01%	-2,49
Coste por empleado (€)	FRUTAS LOPEZ CASTROVERDE, S.L.	13.578	-11.591

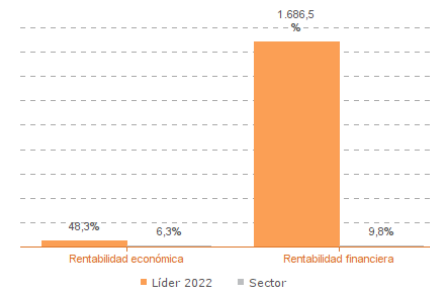
Los valores del sector corresponden a la mediana.

#### Comparación de resultados (2022)



Valor añadido bruto (VAB):  
DISTRIBUCIONES ALVAREZ LOMBA, S.L.  
Resultado de explotación (EBIT):  
DISTRIBUCIONES ALVAREZ LOMBA, S.L.  
Resultado del ejercicio:  
DISTRIBUCIONES ALVAREZ LOMBA, S.L.

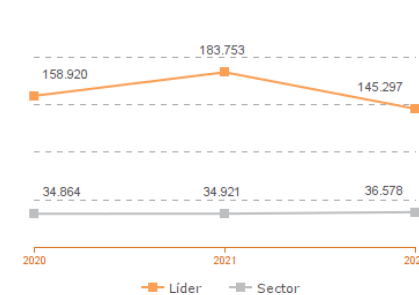
#### Comparación de rentabilidades (2022)



Rentabilidad económica:  
GALICIA PLATANOS DISTRIBUCION, S.L.  
Rentabilidad financiera:  
ALMACENES O PATAQUEIRO, S.L.

Los valores del sector corresponden a la mediana.

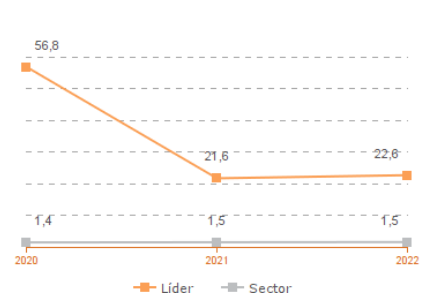
#### Comparación del VAB por empleado (2020-2022)



##### Líderes

2020: GALICIA PLATANOS DISTRIBUCION, S.L.  
2021: GALICIA PLATANOS DISTRIBUCION, S.L.  
2022: CASTAÑAS RAFAEL, S.L.

#### Comparación de la liquidez (2020-2022)



##### Líderes

2020: FRUTAS PREGO, S.L.  
2021: FRUTAS PREGO, S.L.  
2022: FRUTAS PREGO, S.L.

Los valores del sector corresponden a la mediana.

## Sistema Productivo: Agroalimentario

### Actividad: **Mayoristas de frutas y hortalizas**

#### INDICADORES ARDÁN DE MEJORES PRÁCTICAS\*

Alta Productividad--Alto Rendimiento--Fortaleza Financiera--Gacela--Generadora de Riqueza--Global--Innovadora—Circular--Empresa Igual en Género--Gestión del Talento



**1 empresas**

**1 empresas**

**2 empresas**

**3 empresas**

**1 empresas**

**0,81%**  
de las empresas de la actividad

**0,05%**  
de las empresas del sistema productivo

**0,81%**  
de las empresas de la actividad

**0,05%**  
de las empresas del sistema productivo

**1,63%**  
de las empresas de la actividad

**0,09%**  
de las empresas del sistema productivo

**2,44%**  
de las empresas de la actividad

**0,14%**  
de las empresas del sistema productivo

**0,81%**  
de las empresas de la actividad

**0,05%**  
de las empresas del sistema productivo

CONSORCIO HORTOFRUTICOLA IBERICO, S.ERUTAS CARBALLO, S.L.

FRUTAS ARGIBASA, S.A.  
FRUTAS LUGO, S.L.

CHEF MAESTRO GALICIA, S.L.  
NOROESTE DE PATATAS, S.L.  
PATACAS EGIDO, S.L.

HORTOVERIN, S.L.

## Sistema Productivo: Agroalimentario

### Actividad: **Mayoristas de frutas y hortalizas**

#### INDICADORES ARDÁN DE MEJORES PRÁCTICAS\*

Alta Productividad--Alto Rendimiento--Fortaleza Financiera--Gacela--Generadora de Riqueza--Global--Innovadora—Circular--Empresa Igual en Género--Gestión del Talento



**1 empresas**

**0,81%**  
de las empresas de la  
actividad

**0,05%**  
de las empresas del  
sistema productivo

FRUTAS NIEVES, S.L.