

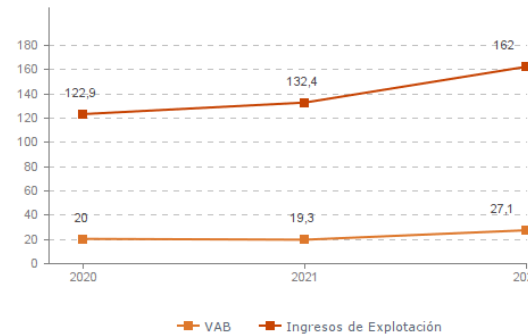
Sistema Productivo: Agroalimentario

Actividad: **Avicultura**

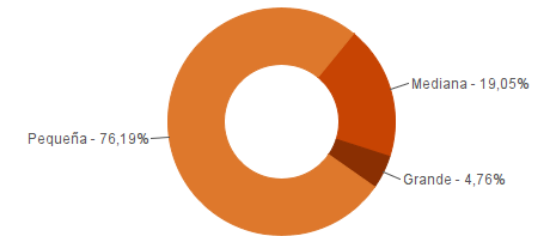
ESTUDIO GLOBAL

	Peso en el SPS
Empresas 21	0,99%
Ingresos 162,0 mill. euros	1,20%
VAB 27,1 mill. euros	1,59%
Empleos 423	1,29%

Evolución del VAB y de los Ingresos Agregado, mill. euros (2020-2022)



Estructura empresarial (2022)



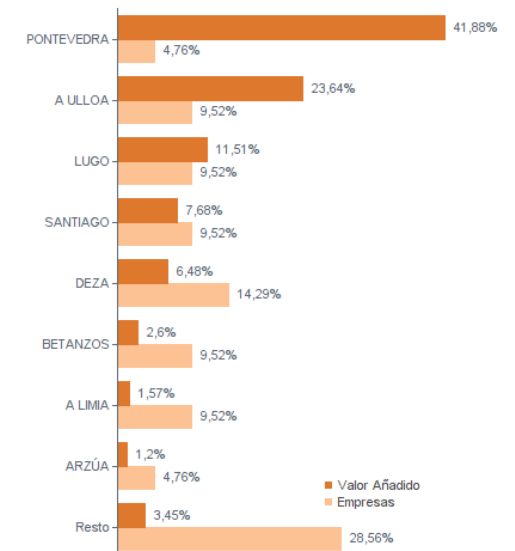
Principales datos económicos

Medianas	2020	2021	2022
Variación de los ingresos de explotación	-1,78%	7,31%	25,87%
Variación del valor añadido bruto	-5,72%	-4,72%	15,75%
Rotación de activos	0,96	1,13	1,41
Margen de explotación	3,72%	3,04%	3,14%
Rentabilidad económica	2,93%	1,44%	2,24%
Rentabilidad financiera	7,24%	1,10%	3,31%
Coste de la deuda	2,09%	2,01%	2,51%
Apalancamiento	0,01	0,00	0,00
Empleo (media agregada)	18	18	20
Ingresos por empleado (€)	200.419	206.007	271.598
Valor añadido bruto por empleado (€)	46.496	50.597	50.317
Coste medio por empleado (€)	24.008	25.651	26.015

Distribución geográfica (2022) Por provincia

Provincia	Empresas	VAB (mill. euros)
A CORUÑA	6	3,4
LUGO	6	9,8
OURENSE	4	0,7
PONTEVEDRA	5	13,2

Por comarca



Sistema Productivo: Agroalimentario

Actividad: **Avicultura**

RANKING EMPRESAS 2022

Por ingresos

VAB

Ingresos

1- AVICOLA DE GALICIA, S.A.U.	11.336,2 mil. €	88.283,4 mil. €
2- GRANJA CAMPOMAYOR, S.L.	6.249,5 mil. €	28.833,3 mil. €
3- RAMIL INCUBACION AVICOLA, S.A.	2.980,4 mil. €	10.890,6 mil. €
4- RIVADULLA, S.L.	1.989,2 mil. €	10.640,3 mil. €
5- AVIPOR SILLEDA, S.L.	1.158,4 mil. €	10.404,6 mil. €
6- AVICOLA CRUZ NOVA, S.L.	603,3 mil. €	2.152,6 mil. €
7- GRANJA AVICOLA O'VISO, S.L.	324,7 mil. €	1.616,3 mil. €
8- SEMAFA SOUTELO, S.L.	265,6 mil. €	1.422,2 mil. €

Por VAB

VAB

Ingresos

1- AVICOLA DE GALICIA, S.A.U.	11.336,2 mil. €	88.283,4 mil. €
2- GRANJA CAMPOMAYOR, S.L.	6.249,5 mil. €	28.833,3 mil. €
3- RAMIL INCUBACION AVICOLA, S.A.	2.980,4 mil. €	10.890,6 mil. €
4- RIVADULLA, S.L.	1.989,2 mil. €	10.640,3 mil. €
5- AVIPOR SILLEDA, S.L.	1.158,4 mil. €	10.404,6 mil. €
6- AVICOLA CRUZ NOVA, S.L.	603,3 mil. €	2.152,6 mil. €
7- ALDEOVO, S.L.	473,4 mil. €	710,5 mil. €
8- GRANJA AVICOLA O'VISO, S.L.	324,7 mil. €	1.616,3 mil. €

Por empleo

Nº empleados

Ingresos por empleado

VAB por empleado

1- AVICOLA DE GALICIA, S.A.U.	139	635.132 €	81.556 €
2- GRANJA CAMPOMAYOR, S.L.	76	379.386 €	82.230 €
3- RIVADULLA, S.L.	71	149.863 €	28.016 €
4- RAMIL INCUBACION AVICOLA, S.A.	44	247.514 €	67.736 €
5- AVIPOR SILLEDA, S.L.	30	346.819 €	38.614 €
6- ALDEOVO, S.L.	14	50.748 €	33.817 €
7- AVICOLA CRUZ NOVA, S.L.	7	307.521 €	86.187 €
8- GRANJA AVICOLA O'VISO, S.L.	7	230.895 €	46.388 €

Sistema Productivo: Agroalimentario

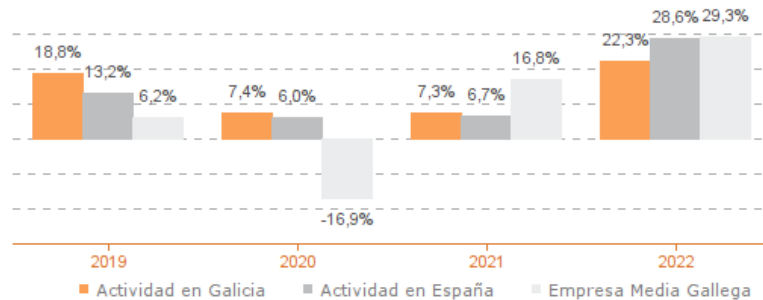
Actividad: **Avicultura**

ESTUDIO COMPARATIVO

Actividad en Galicia -- Actividad en España -- Empresa media gallega
Para una muestra homogénea a 5 años

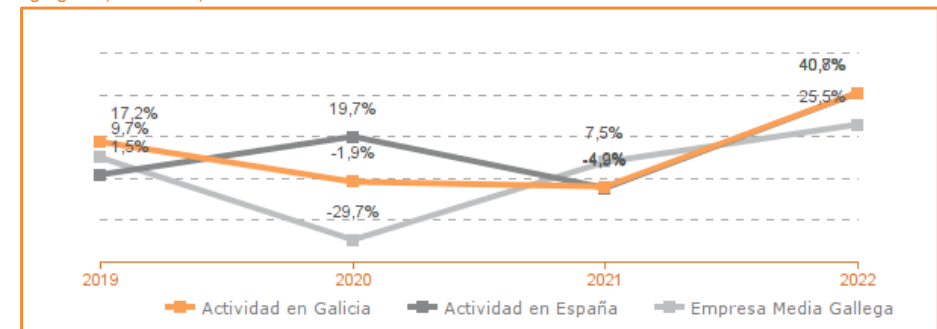
Tasa variación de los ingresos de explotación

Agregado (2019-2022)



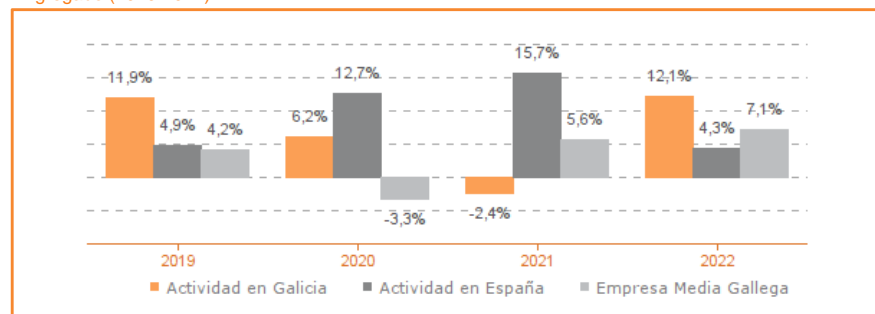
Tasa de variación del VAB

Agregado (2019-2022)



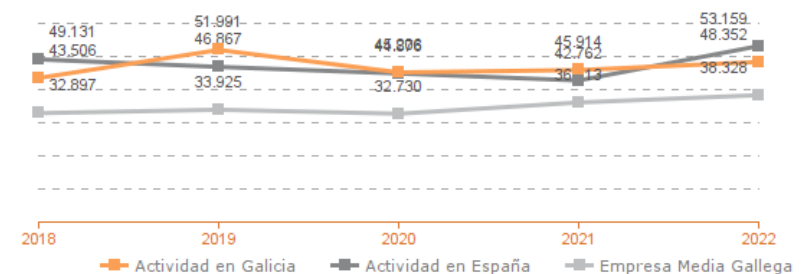
Tasa de variación del empleo

Agregado (2019-2022)



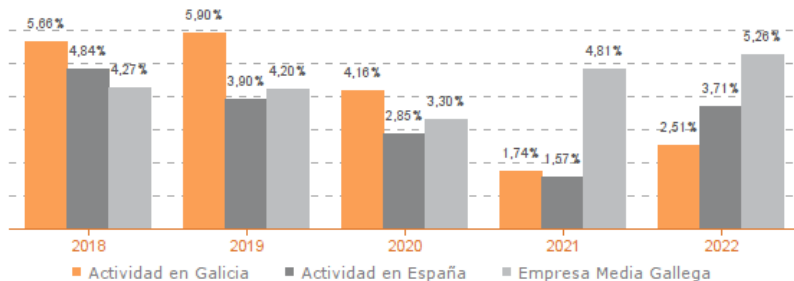
Evolución de la productividad del empleo

VAB por empleado, euros / Medianas (2018-2022)



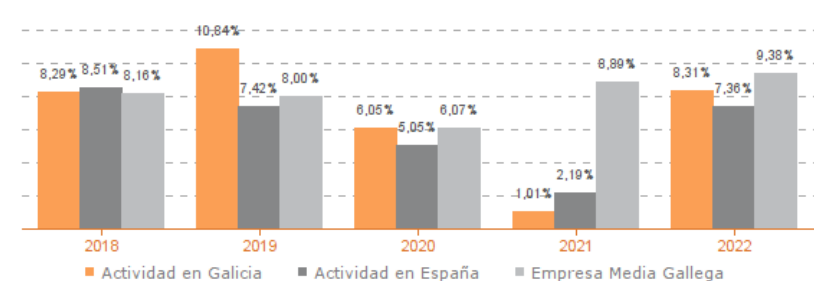
Evolución de rentabilidad económica

Medianas (2019-2022)



Evolución de rentabilidad financiera

Medianas (2019-2022)



Sistema Productivo: Agroalimentario

Actividad: Avicultura

LÍDERES DE LA ACTIVIDAD

Operaciones, inversión y financiación*

	Líder	2022	Diferencia sector
Consumos de explotación	AVICOLA O MARCO, S.L.L.	1,65%	-67,23
Valor añadido bruto (VAB)	ALDEOVO, S.L.	66,64%	+44,97
Gastos de personal	AVICOLA JOSE MARTINEZ, S.L.	4,70%	-5,34
Resultado de explotación (EBIT)	AVICOLA SANCHEZ FOUCE, S.L.	19,68%	+16,54
Resultado financiero	HUEVOS EL RANCHO, S.L.	-0,04%	+0,74
Resultado del ejercicio	AVICOLA SANCHEZ FOUCE, S.L.	12,35%	+11,96
Activo no corriente	ALDEOVO, S.L.	97,05%	+38,78
Inmovilizado intangible	AVICOLA O MARCO, S.L.L.	2,91%	+2,33
Activo corriente	HUEVOS EL RANCHO, S.L.	84,27%	+42,54
Patrimonio neto	AVICOLA A LOMBA, S.L.	83,11%	+50,76
Pasivo no corriente	HUEVOS EL RANCHO, S.L.	0,61%	-37,61
Pasivo corriente	ALDEOVO, S.L.	2,57%	-34,56

* Los % están calculados sobre el total de ingresos de explotación, sobre el activo total para las variables de activo y sobre el pasivo total para las variables de pasivo.

Ratios de rentabilidad

	Líder	2022	Diferencia sector
Rentabilidad económica	GRANJA CAMPOMAYOR, S.L.	13,85%	+11,61
Rentabilidad financiera	AVICOLA DE GALICIA, S.A.U.	37,18%	+33,87
Margen	AVICOLA SANCHEZ FOUCE, S.L.	19,68%	+16,54

Ratios de liquidez

	Líder	2022	Diferencia sector
Liquidez	GRANJA AVICOLA O'VISO, S.L.	7,57	+6,65
Liquidez inmediata	GRANJA AVICOLA O'VISO, S.L.	6,36	+5,87
Fondo de maniobra/inversión	GRANJA AVICOLA O'VISO, S.L.	86,78%	+49,16
Solidez	HUEVOS EL RANCHO, S.L.	2,39	+2,10

Solvencia

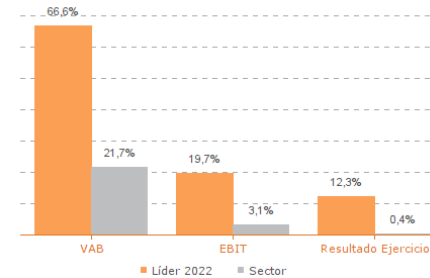
	Líder	2022	Diferencia sector
Endeudamiento	AVICOLA A LOMBA, S.L.	0,20	-1,89
Calidad de la deuda	GRANJAS BALDOMERO, S.L.	100,00%	+46,31
Solvencia total	AVICOLA A LOMBA, S.L.	5,92	+4,44

Eficiencia y estructura de costes

	Líder	2022	Diferencia sector
VAB por empleado (€)	TOQUEXPA, S.L.	286.951	+236.634
Ingresos por empleado (€)	TOQUEXPA, S.L.	956.914	+685.316
Periodo medio de cobro (días)	ALDEOVO, S.L.	6	-32
Periodo medio de pago (días)	AVICOLA EIDOVERDE, S.L.	262	+168
Rotación de existencias	GRANJA CAMPOMAYOR, S.L.	194,89	+187,02
Rotación de activos	AVICOLA JOSE MARTINEZ, S.L.	2,74	+1,33
Coste de la deuda	GRANJA CAMPOMAYOR, S.L.	0,57%	-1,94
Coste por empleado (€)	ALDEOVO, S.L.	11.933	-14.082

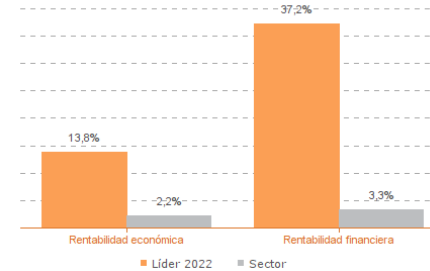
Los valores del sector corresponden a la mediana.

Comparación de resultados (2022)



Valor añadido bruto (VAB):
ALDEOVO, S.L.
Resultado de explotación (EBIT):
AVICOLA SANCHEZ FOUCE, S.L.
Resultado del ejercicio:
AVICOLA SANCHEZ FOUCE, S.L.

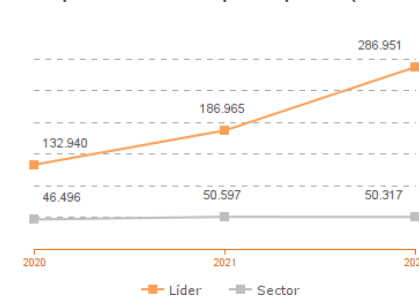
Comparación de rentabilidades (2022)



Rentabilidad económica:
GRANJA CAMPOMAYOR, S.L.
Rentabilidad financiera:
AVICOLA DE GALICIA, S.A.U.

Los valores del sector corresponden a la mediana.

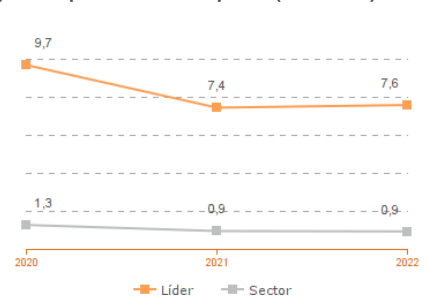
Comparación del VAB por empleado (2020-2022)



Líderes

2020: TOQUEXPA, S.L.
2021: TOQUEXPA, S.L.
2022: TOQUEXPA, S.L.

Comparación de la liquidez (2020-2022)



Líderes

2020: GRANJA AVICOLA O'VISO, S.L.
2021: GRANJA AVICOLA O'VISO, S.L.
2022: GRANJA AVICOLA O'VISO, S.L.

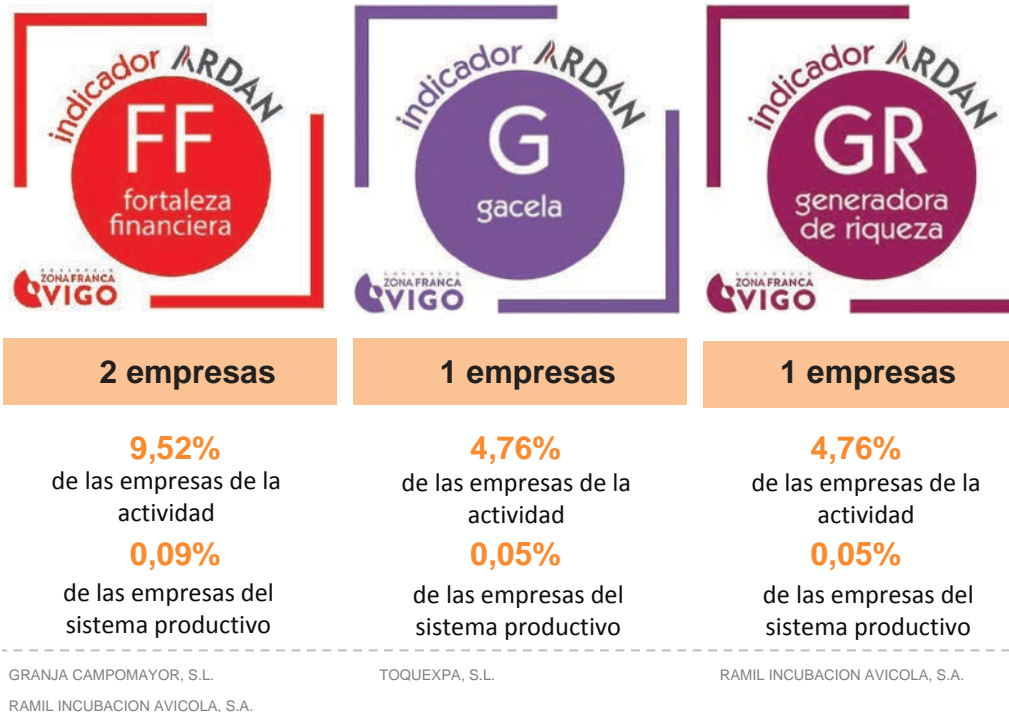
Los valores del sector corresponden a la mediana.

Sistema Productivo: Agroalimentario

Actividad: **Avicultura**

INDICADORES ARDÁN DE MEJORES PRÁCTICAS*

Alta Productividad--Alto Rendimiento--Fortaleza Financiera--Gacela--Generadora de Riqueza--Global--Innovadora--Circular--Empresa Igual en Género--Gestión del Talento



Sistema Productivo: Agroalimentario

Actividad: Avicultura

INDICADORES ARDÁN DE MEJORES PRÁCTICAS*

Alta Productividad--Alto Rendimiento--Fortaleza Financiera--Gacela--Generadora de Riqueza--Global--Innovadora—Circular--Empresa Igual en Género--Gestión del Talento