

## Sistema Productivo: Servicios profesionales

### Actividad: Funerarias

#### LÍDERES DE LA ACTIVIDAD

##### Operaciones, inversión y financiación\*

	Líder	2022	Diferencia sector
Consumos de explotación	TANATORIO AS BURGAS, S.L.	1,92%	-26,74
Valor añadido bruto (VAB)	TANATORIO AS BURGAS, S.L.	73,96%	+24,40
Gastos de personal	FUNERARIA GOLPE, S.L.	6,89%	-22,73
Resultado de explotación (EBIT)	FUNERARIA PINARES, S.L.	52,79%	+38,57
Resultado financiero	POMPAS FUNEBRES DEL ATLANTICO, S.A.	2,59%	+3,24
Resultado del ejercicio	FUNERARIA PINARES, S.L.	39,59%	+31,11
Activo no corriente	FUNERARIA GENESIS MARROSA, S.L.	89,72%	+24,80
Inmovilizado intangible	FUNERARIA APOSTOL, S.L.	88,04%	+87,62
Activo corriente	FUNERARIA O DEZA, S.L.	98,97%	+63,88
Patrimonio neto	POMPAS FUNEBRES DE LA CORUÑA, S.A.	97,27%	+38,52
Pasivo no corriente	FUNERARIA RAUL, S.L.	0,02%	-18,65
Pasivo corriente	POMPAS FUNEBRES DE LA CORUÑA, S.A.	2,68%	-13,59

\* Los % están calculados sobre el total de ingresos de explotación, sobre el activo total para las variables de activo y sobre el pasivo total para las variables de pasivo.

##### Ratios de rentabilidad

	Líder	2022	Diferencia sector
Rentabilidad económica	SERVICIOS SAN ROQUIÑO, S.L.	30,70%	+23,25
Rentabilidad financiera	RED LA FE, S.A.U.	98,17%	+89,74
Margen	FUNERARIA PINARES, S.L.	52,79%	+38,57

##### Ratios de liquidez

	Líder	2022	Diferencia sector
Liquidez	FUNERARIA O DEZA, S.L.	24,71	+22,56
Liquidez inmediata	FUNERARIA O DEZA, S.L.	24,60	+22,54
Fondo de maniobra/inversión	FUNERARIA O DEZA, S.L.	95,95%	+28,46
Solidez	FUNERARIA O DEZA, S.L.	93,36	+92,39

##### Solvencia

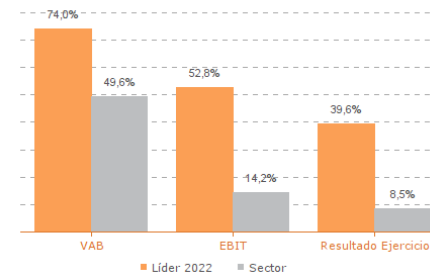
	Líder	2022	Diferencia sector
Endeudamiento	POMPAS FUNEBRES DE LA CORUÑA, S.A.	0,03	-0,67
Calidad de la deuda	SOUTO Y PANTIN, S.L.	100,00%	+71,71
Solvencia total	POMPAS FUNEBRES DE LA CORUÑA, S.A.	36,62	+34,20

##### Eficiencia y estructura de costes

	Líder	2022	Diferencia sector
VAB por empleado (€)	SERVICIOS FUNERARIOS TANAMAÑO, S.L.	139.456	+90.956
Ingresos por empleado (€)	ARTAVIA SOLUTIONS, S.L.	565.898	+460.872
Periodo medio de cobro (días)	FUNERARIA PINARES, S.L.	13	-30
Periodo medio de pago (días)	POMBO VAZQUEZ E HIJOS, S.L.	1.394	+1.294
Rotación de existencias	SEPELIOS SAN MARCOS, S.L.	163,45	+152,50
Rotación de activos	ARTAVIA SOLUTIONS, S.L.	3,18	+2,56
Coste de la deuda	SOUTO Y PANTIN, S.L.	0,01%	-2,02
Coste por empleado (€)	TANATORIO Y POMPAS FUNEBRES LA MERCED	13.746	-17.421

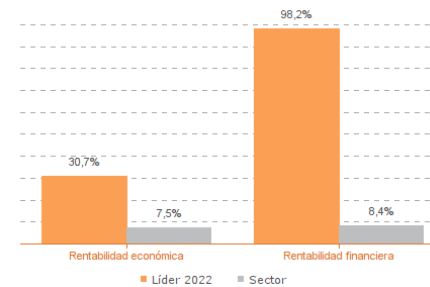
Los valores del sector corresponden a la mediana.

#### Comparación de resultados (2022)



Valor añadido bruto (VAB):  
TANATORIO AS BURGAS, S.L.  
Resultado de explotación (EBIT):  
FUNERARIA PINARES, S.L.  
Resultado del ejercicio:  
FUNERARIA PINARES, S.L.

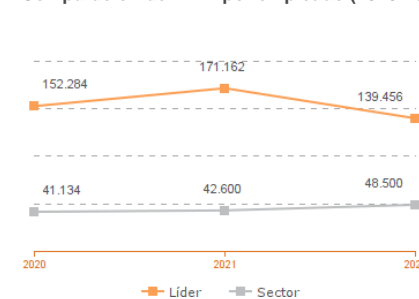
#### Comparación de rentabilidades (2022)



Rentabilidad económica:  
SERVICIOS SAN ROQUIÑO, S.L.  
Rentabilidad financiera:  
RED LA FE, S.A.U.

Los valores del sector corresponden a la mediana.

#### Comparación del VAB por empleado (2020-2022)

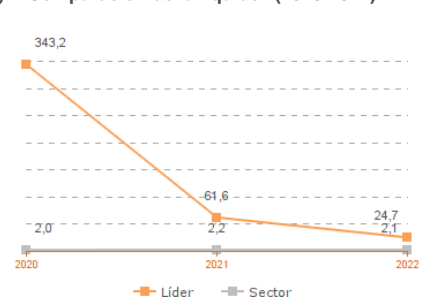


##### Líderes

2020: SERVICIOS FUNERARIOS TANAMAÑO, S.L.  
2021: FUNERARIA O DEZA, S.L.  
2022: SERVICIOS FUNERARIOS TANAMAÑO, S.L.

Los valores del sector corresponden a la mediana.

#### Comparación de la liquidez (2020-2022)



##### Líderes

2020: POMBO VAZQUEZ E HIJOS, S.L.  
2021: POMBO VAZQUEZ E HIJOS, S.L.  
2022: FUNERARIA O DEZA, S.L.