

Sistema Productivo: Agroalimentario

Actividad: Servicios para agricultura

LIDERES DE LA ACTIVIDAD

Operaciones, inversión y financiación*

	Líder	2022	Diferencia sector
Consumos de explotación	SERVICIOS GANADEROS DE MACEDA, S.L.	0,00%	-30,41
Valor añadido bruto (VAB)	PARENTE Y MARTINEZ, S.L.	74,63%	+35,71
Gastos de personal	HERABAR AGROPECUARIA, S.L.	1,82%	-15,16
Resultado de explotación (EBIT)	GRANCORONA, S.L.	67,01%	+60,73
Resultado financiero	HERABAR AGROPECUARIA, S.L.	2,03%	+3,26
Resultado del ejercicio	GRANCORONA, S.L.	50,25%	+46,46
Activo no corriente	GERMIAR XALLAS SERVICIOS AGRICOLAS, S.L.	91,95%	+24,91
Inmovilizado intangible	HORTICULTURA HIDROPONICA, S.L.	18,48%	+16,78
Activo corriente	OXI CALIZAS AGRICOLAS, S.L.	95,54%	+62,57
Patrimonio neto	GRANCORONA, S.L.	556,51%	+525,66
Pasivo no corriente	GRANCORONA, S.L.	-5,43%	-26,31
Pasivo corriente	GRANCORONA, S.L.	-451,08%	-486,13

* Los % están calculados sobre el total de ingresos de explotación, sobre el activo total para las variables de activo y sobre el pasivo total para las variables de pasivo.

Ratios de rentabilidad

	Líder	2022	Diferencia sector
Rentabilidad económica	GRANCORONA, S.L.	302,43%	+298,22
Rentabilidad financiera	TECNOLOXIA, SERVICIOS E GANDO, S.L.	71,48%	+64,09
Margen	GRANCORONA, S.L.	67,01%	+60,73

Ratios de liquidez

	Líder	2022	Diferencia sector
Liquidez	ESPORLES 2012, S.L.	49,77	+48,96
Liquidez inmediata	ESPORLES 2012, S.L.	28,75	+27,99
Fondo de maniobra/inversión	ESPORLES 2012, S.L.	97,99%	+56,78
Solidez	OXI CALIZAS AGRICOLAS, S.L.	12,60	+12,15

Solvencia

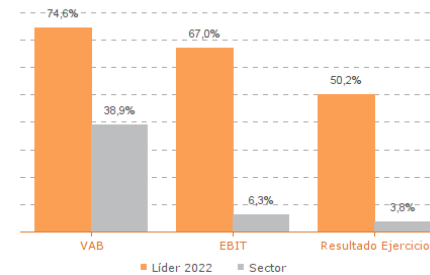
	Líder	2022	Diferencia sector
Endeudamiento	ESPORLES 2012, S.L.	0,01	-2,24
Calidad de la deuda	SERVICIOS GANADEROS DE MACEDA, S.L.	100,00%	+64,92
Solvencia total	ESPORLES 2012, S.L.	118,36	+116,94

Eficiencia y estructura de costes

	Líder	2022	Diferencia sector
VAB por empleado (€)	ESPORLES 2012, S.L.	423.363	+372.319
Ingresos por empleado (€)	ESPORLES 2012, S.L.	1.991.333	+1.862.479
Periodo medio de cobro (días)	ESPORLES 2012, S.L.	1	-86
Periodo medio de pago (días)	R.S. RIAZON 2020, S.L.	731	+535
Rotación de existencias	MOVIMIENTOS SANTA CRISTINA, S.L.	1.649,48	+1.645,33
Rotación de activos	GRANCORONA, S.L.	4,51	+3,87
Coste de la deuda	GESTION INTEGRAL DE VIÑEDOS, S.L.	0,00%	-2,26
Coste por empleado (€)	ROQUE DE GRAMIL, S.L.	8.400	-12.651

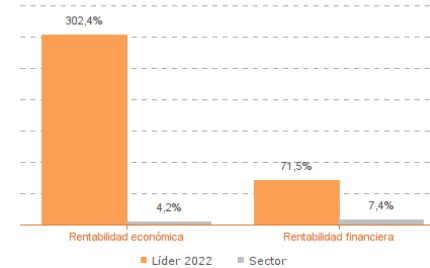
Los valores del sector corresponden a la mediana.

Comparación de resultados (2022)



Valor añadido bruto (VAB):
PARENTE Y MARTINEZ, S.L.
Resultado de explotación (EBIT):
GRANCORONA, S.L.
Resultado del ejercicio:
GRANCORONA, S.L.

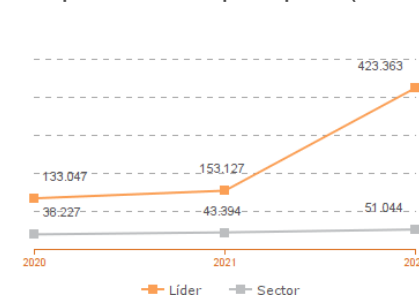
Comparación de rentabilidades (2022)



Rentabilidad económica:
GRANCORONA, S.L.
Rentabilidad financiera:
TECNOLOXIA, SERVICIOS E GANDO, S.L.

Los valores del sector corresponden a la mediana.

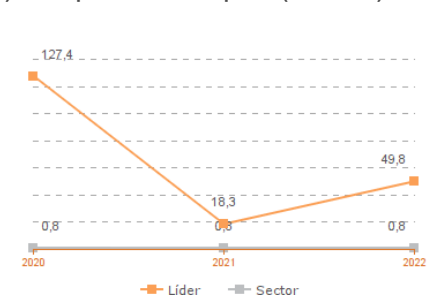
Comparación del VAB por empleado (2020-2022)



Líderes

2020: SERVICIOS AGRICOLAS DAVID, S.L.
2021: SERVICIOS AGRICOLAS IVAN, S.L.
2022: ESPORLES 2012, S.L.

Comparación de la liquidez (2020-2022)



Líderes

2020: ESPORLES 2012, S.L.
2021: HORTICULTURA HIDROPONICA, S.L.
2022: ESPORLES 2012, S.L.

Los valores del sector corresponden a la mediana.