

Sistema Productivo: Agroalimentario

Actividad: Mayoristas de animales vivos

LÍDERES DE LA ACTIVIDAD

Operaciones, inversión y financiación*

| | Líder | 2022 | Diferencia sector |
|---------------------------------|------------------------------------------|---------|-------------------|
| Consumos de explotación | GANADOS AIAZ, S.L. | 30,19% | -58,49 |
| Valor añadido bruto (VAB) | MICEBO, S.L. | 25,94% | +19,58 |
| Gastos de personal | GANADERIA HERMANOS NOGUEIRA, S.L. | 0,01% | -3,18 |
| Resultado de explotación (EBIT) | ROSALES GRUPO AVICOLA, S.L. | 11,06% | +8,72 |
| Resultado financiero | MICEBO, S.L. | 1,21% | +1,30 |
| Resultado del ejercicio | GANADOS PIUGOS, S.L. | 8,15% | +6,51 |
| Activo no corriente | ACTIVIDADES PORCINAS JAVIER Y ANDRES, SL | 77,62% | +67,08 |
| Inmovilizado intangible | GRANJAS PARDAL, S.L. | 56,68% | +56,65 |
| Activo corriente | GANADOS TARRIO, S.L. | 100,00% | +10,32 |
| Patrimonio neto | GANADOS LITO, S.L. | 94,97% | +59,39 |
| Pasivo no corriente | ROSALES GRUPO AVICOLA, S.L. | 0,11% | -8,89 |
| Pasivo corriente | GANADOS LITO, S.L. | 5,03% | -48,77 |

* Los % están calculados sobre el total de ingresos de explotación, sobre el activo total para las variables de activo y sobre el pasivo total para las variables de pasivo.

Ratios de rentabilidad

| | Líder | 2022 | Diferencia sector |
|-------------------------|----------------------------------|--------|-------------------|
| Rentabilidad económica | TRANSPORTES Y GANADOS LEIS, S.L. | 55,62% | +47,32 |
| Rentabilidad financiera | OURAL VITULUS, S.L. | 73,15% | +57,25 |
| Margen | ROSALES GRUPO AVICOLA, S.L. | 11,06% | +8,72 |

Ratios de liquidez

| | Líder | 2022 | Diferencia sector |
|-----------------------------|--------------------------------|--------|-------------------|
| Liquidez | GANADOS LITO, S.L. | 19,42 | +17,94 |
| Liquidez inmediata | GANADOS LITO, S.L. | 19,42 | +18,17 |
| Fondo de maniobra/inversión | GANADOS LITO, S.L. | 94,85% | +50,73 |
| Solidez | GANADOS HERMANOS MONTERO, S.L. | 165,75 | +163,49 |

Solvencia

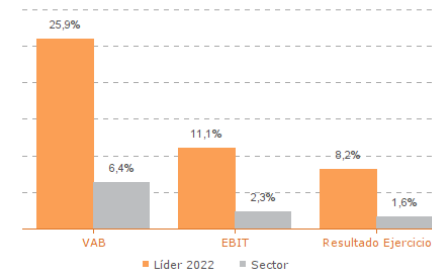
| | Líder | 2022 | Diferencia sector |
|---------------------|----------------------|---------|-------------------|
| Endeudamiento | GANADOS LITO, S.L. | 0,05 | -1,73 |
| Calidad de la deuda | GANADOS TARRIO, S.L. | 100,00% | +25,32 |
| Solvencia total | GANADOS LITO, S.L. | 19,90 | +18,35 |

Eficiencia y estructura de costes

| | Líder | 2022 | Diferencia sector |
|-------------------------------|----------------------------------|------------|-------------------|
| VAB por empleado (€) | GANANORTE, S.L.U. | 551.278 | +503.560 |
| Ingresos por empleado (€) | GANANORTE, S.L.U. | 17.243.994 | +16.473.914 |
| Periodo medio de cobro (días) | TRANSPORTES Y GANADOS LEIS, S.L. | 2 | -30 |
| Periodo medio de pago (días) | GRANJAS PARDAL, S.L. | 1.080 | +1.042 |
| Rotación de existencias | ABADE VILANOVA, S.L. | 576,07 | +547,51 |
| Rotación de activos | JUNPASNOR, S.L. | 14,69 | +11,31 |
| Coste de la deuda | GANANORTE, S.L.U. | 0,18% | -2,85 |
| Coste por empleado (€) | GANADOS CUDEIRO, S.L. | 3.536 | -20.959 |

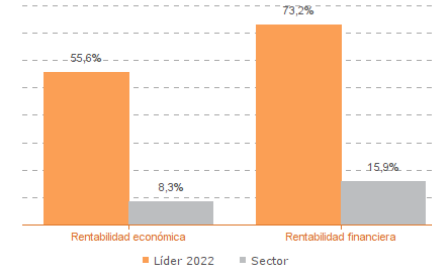
Los valores del sector corresponden a la mediana.

Comparación de resultados (2022)



Valor añadido bruto (VAB):
MICEBO, S.L.
Resultado de explotación (EBIT):
ROSALES GRUPO AVICOLA, S.L.
Resultado del ejercicio:
GANADOS PIUGOS, S.L.

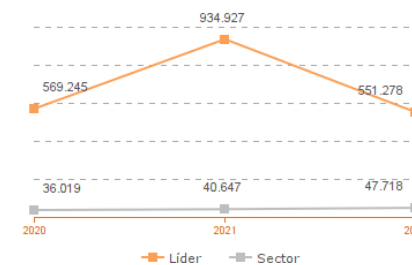
Comparación de rentabilidades (2022)



Rentabilidad económica:
TRANSPORTES Y GANADOS LEIS, S.L.
Rentabilidad financiera:
OURAL VITULUS, S.L.

Los valores del sector corresponden a la mediana.

Comparación del VAB por empleado (2020-2022)

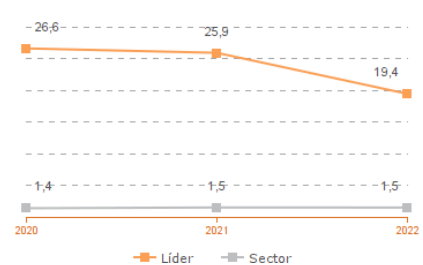


Líderes

2020: GANANORTE, S.L.U.
2021: GANANORTE, S.L.U.
2022: GANANORTE, S.L.U.

Los valores del sector corresponden a la mediana.

Comparación de la liquidez (2020-2022)



Líderes

2020: GANADOS MILUCHO, S.L.
2021: GANADOS LITO, S.L.
2022: GANADOS LITO, S.L.