

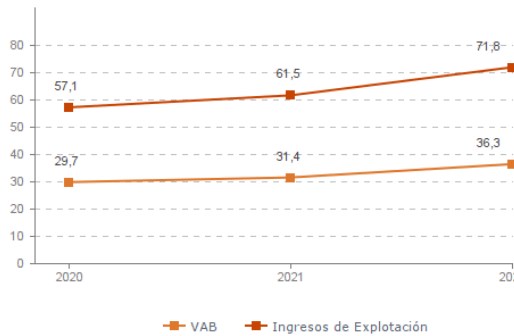
Sistema Productivo: Servicios profesionales

Actividad: Funerarias

ESTUDIO GLOBAL

	Peso en el SPS
Empresas 74	4,21%
Ingresos 71,8 mill. euros	1,35%
VAB 36,3 mill. euros	0,92%
Empleos 631	1,44%

Evolución del VAB y de los Ingresos Agregado, mill. euros (2020-2022)



Estructura empresarial (2022)



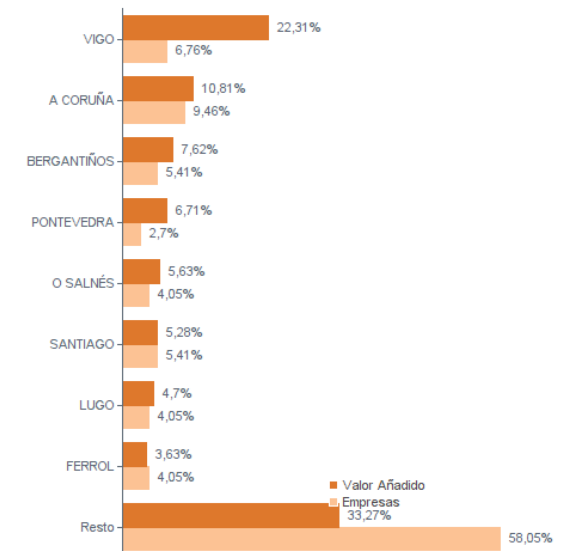
Principales datos económicos

Medianas	2020	2021	2022
Variación de los ingresos de explotación	0,39%	8,94%	17,20%
Variación del valor añadido bruto	8,18%	9,15%	14,95%
Rotación de activos	0,56	0,59	0,62
Margen de explotación	8,87%	11,60%	14,22%
Rentabilidad económica	4,83%	6,72%	7,45%
Rentabilidad financiera	5,59%	7,81%	8,43%
Coste de la deuda	2,18%	2,02%	2,03%
Apalancamiento	0,03	0,04	0,06
Empleo (media agregada)	8	9	9
Ingresos por empleado (€)	86.564	89.148	105.026
Valor añadido bruto por empleado (€)	41.134	42.600	48.500
Coste medio por empleado (€)	25.999	27.255	31.167

Distribución geográfica (2022) Por provincia

	Empresas	VAB
A CORUÑA	31	14,0 mill. euros
LUGO	16	5,1 mill. euros
OURENSE	9	2,5 mill. euros
PONTEVEDRA	18	14,7 mill. euros

Por comarca



Sistema Productivo: Servicios profesionales

Actividad: Funerarias

RANKING EMPRESAS 2022

Por ingresos

	VAB	Ingresos
1- EMPRESA DE SERVICIOS MORTUORIOS VIGO	3.682,1 mil. €	6.024,9 mil. €
2- POMPAS FUNEBRES DEL ATLANTICO, S.A.	3.150,7 mil. €	5.756,8 mil. €
3- SEPELIOS SAN MARCOS, S.L.	2.091,8 mil. €	3.884,7 mil. €
4- FUNERARIA TANATORIO APOSTOL SANTIAGO, SL	1.494,2 mil. €	3.048,0 mil. €
5- FUNERARIA FERNANDEZ, S.A.	1.064,8 mil. €	2.784,1 mil. €
6- TANATORIOS GRUPO BERGANTIÑOS, S.L.	1.599,1 mil. €	2.465,9 mil. €
7- POMPAS FUNEBRES DEL NOROESTE, S.A.	1.116,7 mil. €	2.140,7 mil. €
8- POMPAS FUNEBRES DE AROSA, S.L.	1.134,0 mil. €	2.019,0 mil. €

Por VAB

	VAB	Ingresos
1- EMPRESA DE SERVICIOS MORTUORIOS VIGO	3.682,1 mil. €	6.024,9 mil. €
2- POMPAS FUNEBRES DEL ATLANTICO, S.A.	3.150,7 mil. €	5.756,8 mil. €
3- SEPELIOS SAN MARCOS, S.L.	2.091,8 mil. €	3.884,7 mil. €
4- TANATORIOS GRUPO BERGANTIÑOS, S.L.	1.599,1 mil. €	2.465,9 mil. €
5- FUNERARIA TANATORIO APOSTOL SANTIAGO, SL	1.494,2 mil. €	3.048,0 mil. €
6- POMPAS FUNEBRES DE AROSA, S.L.	1.134,0 mil. €	2.019,0 mil. €
7- POMPAS FUNEBRES DEL NOROESTE, S.A.	1.116,7 mil. €	2.140,7 mil. €
8- FUNERARIA FERNANDEZ, S.A.	1.064,8 mil. €	2.784,1 mil. €

Por empleo

	Nº empleados	Ingresos por empleado	VAB por empleado
1- EMPRESA DE SERVICIOS MORTUORIOS VIGO	45	133.887 €	81.825 €
2- SEPELIOS SAN MARCOS, S.L.	30	129.490 €	69.726 €
3- POMPAS FUNEBRES DEL ATLANTICO, S.A.	29	198.510 €	108.645 €
4- FUNERARIA FERNANDEZ, S.A.	26	107.083 €	40.954 €
5- POMPAS FUNEBRES DE AROSA, S.L.	21	96.145 €	53.999 €
6- POMPAS FUNEBRES DEL CONDADO, S.L.	20	90.777 €	42.211 €
7- TANATORIOS GRUPO BERGANTIÑOS, S.L.	20	123.297 €	79.957 €
8- POMPAS FUNEBRES EUROPEAS, S.L.	17	80.568 €	45.039 €

Sistema Productivo: Servicios profesionales

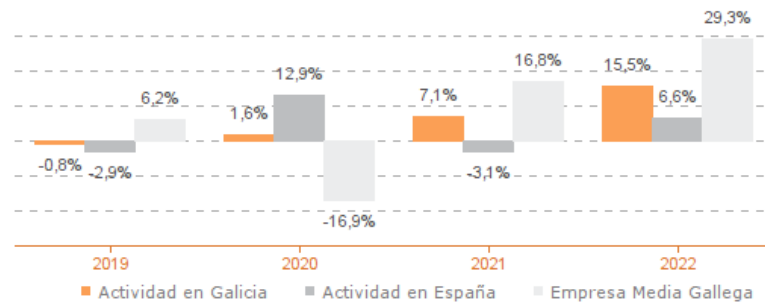
Actividad: Funerarias

ESTUDIO COMPARATIVO

Actividad en Galicia -- Actividad en España -- Empresa media gallega
Para una muestra homogénea a 5 años

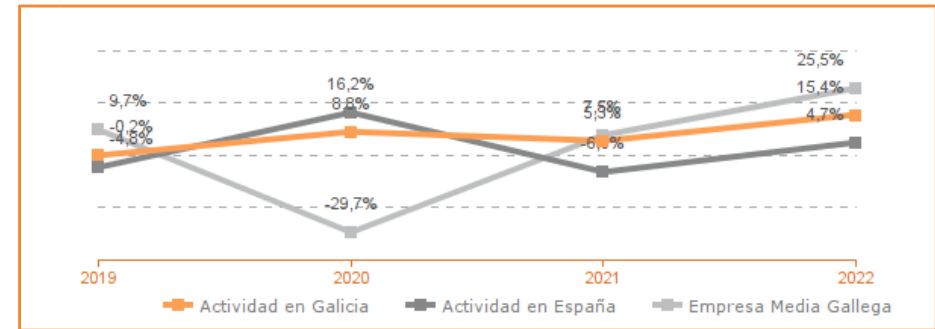
Tasa variación de los ingresos de explotación

Agregado (2019-2022)



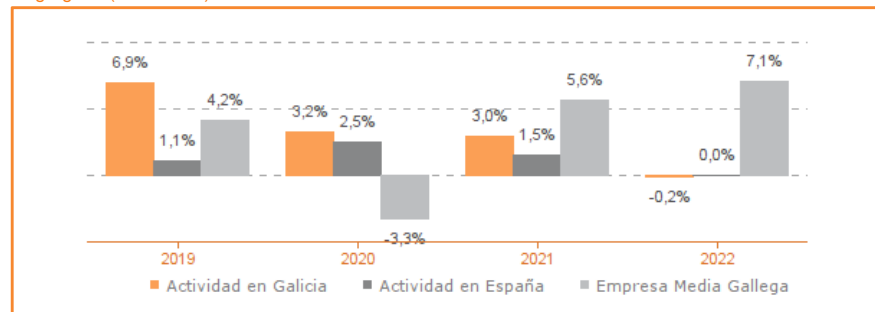
Tasa de variación del VAB

Agregado (2019-2022)



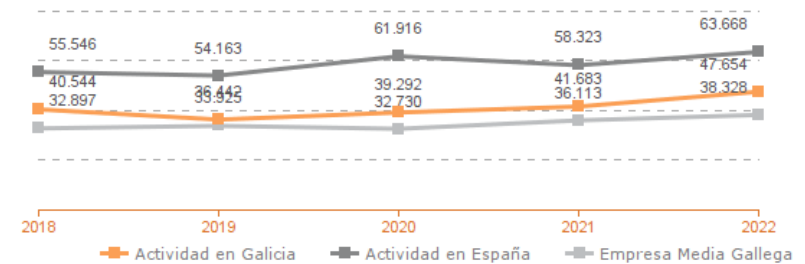
Tasa de variación del empleo

Agregado (2019-2022)



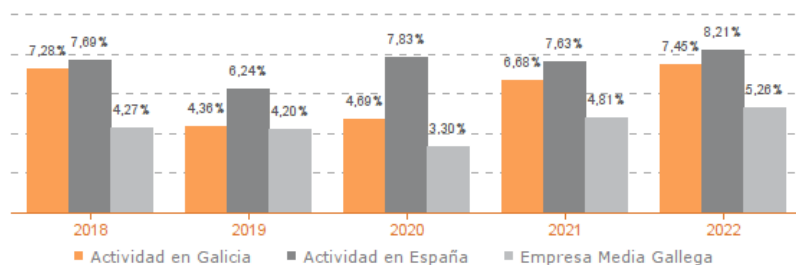
Evolución de la productividad del empleo

VAB por empleado, euros / Medianas (2018-2022)



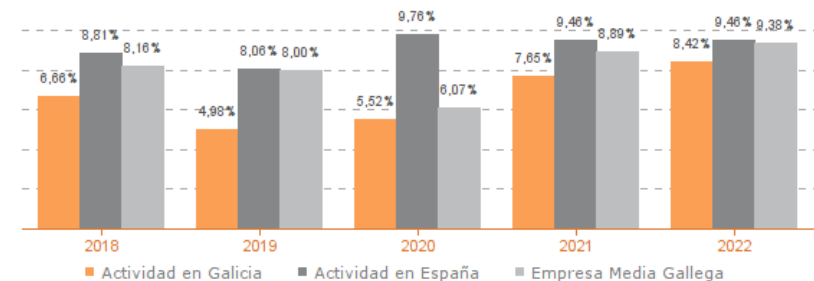
Evolución de rentabilidad económica

Medianas (2019-2022)



Evolución de rentabilidad financiera

Medianas (2019-2022)



Sistema Productivo: Servicios profesionales

Actividad: Funerarias

LÍDERES DE LA ACTIVIDAD

Operaciones, inversión y financiación*

	Líder	2022	Diferencia sector
Consumos de explotación	TANATORIO AS BURGAS, S.L.	1,92%	-26,74
Valor añadido bruto (VAB)	TANATORIO AS BURGAS, S.L.	73,96%	+24,40
Gastos de personal	FUNERARIA GOLPE, S.L.	6,89%	-22,73
Resultado de explotación (EBIT)	FUNERARIA PINARES, S.L.	52,79%	+38,57
Resultado financiero	POMPAS FUNEBRES DEL ATLANTICO, S.A.	2,59%	+3,24
Resultado del ejercicio	FUNERARIA PINARES, S.L.	39,59%	+31,11
Activo no corriente	FUNERARIA GENESIS MARROSA, S.L.	89,72%	+24,80
Inmovilizado intangible	FUNERARIA APOSTOL, S.L.	88,04%	+87,62
Activo corriente	FUNERARIA O DEZA, S.L.	98,97%	+63,88
Patrimonio neto	POMPAS FUNEBRES DE LA CORUÑA, S.A.	97,27%	+38,52
Pasivo no corriente	FUNERARIA RAUL, S.L.	0,02%	-18,65
Pasivo corriente	POMPAS FUNEBRES DE LA CORUÑA, S.A.	2,68%	-13,59

* Los % están calculados sobre el total de ingresos de explotación, sobre el activo total para las variables de activo y sobre el pasivo total para las variables de pasivo.

Ratios de rentabilidad

	Líder	2022	Diferencia sector
Rentabilidad económica	SERVICIOS SAN ROQUIÑO, S.L.	30,70%	+23,25
Rentabilidad financiera	RED LA FE, S.A.U.	98,17%	+89,74
Margen	FUNERARIA PINARES, S.L.	52,79%	+38,57

Ratios de liquidez

	Líder	2022	Diferencia sector
Liquidez	FUNERARIA O DEZA, S.L.	24,71	+22,56
Liquidez inmediata	FUNERARIA O DEZA, S.L.	24,60	+22,54
Fondo de maniobra/inversión	FUNERARIA O DEZA, S.L.	95,95%	+28,46
Solidez	FUNERARIA O DEZA, S.L.	93,36	+92,39

Solvencia

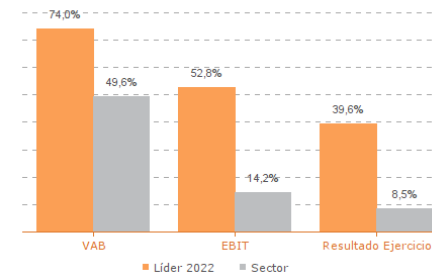
	Líder	2022	Diferencia sector
Endeudamiento	POMPAS FUNEBRES DE LA CORUÑA, S.A.	0,03	-0,67
Calidad de la deuda	SOUTO Y PANTIN, S.L.	100,00%	+71,71
Solvencia total	POMPAS FUNEBRES DE LA CORUÑA, S.A.	36,62	+34,20

Eficiencia y estructura de costes

	Líder	2022	Diferencia sector
VAB por empleado (€)	SERVICIOS FUNERARIOS TANAMAÑO, S.L.	139.456	+90.956
Ingresos por empleado (€)	ARTAVIA SOLUTIONS, S.L.	565.898	+460.872
Periodo medio de cobro (días)	FUNERARIA PINARES, S.L.	13	-30
Periodo medio de pago (días)	POMBO VAZQUEZ E HIJOS, S.L.	1.394	+1.294
Rotación de existencias	SEPELIOS SAN MARCOS, S.L.	163,45	+152,50
Rotación de activos	ARTAVIA SOLUTIONS, S.L.	3,18	+2,56
Coste de la deuda	SOUTO Y PANTIN, S.L.	0,01%	-2,02
Coste por empleado (€)	TANATORIO Y POMPAS FUNEBRES LA MERCED	13.746	-17.421

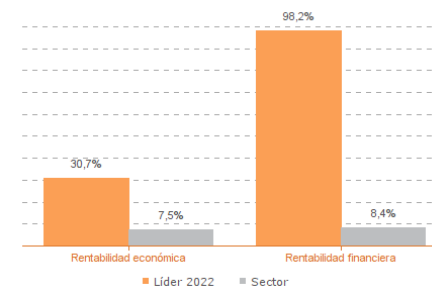
Los valores del sector corresponden a la mediana.

Comparación de resultados (2022)



Valor añadido bruto (VAB):
TANATORIO AS BURGAS, S.L.
Resultado de explotación (EBIT):
FUNERARIA PINARES, S.L.
Resultado del ejercicio:
FUNERARIA PINARES, S.L.

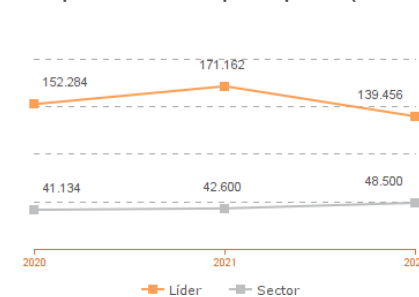
Comparación de rentabilidades (2022)



Rentabilidad económica:
SERVICIOS SAN ROQUIÑO, S.L.
Rentabilidad financiera:
RED LA FE, S.A.U.

Los valores del sector corresponden a la mediana.

Comparación del VAB por empleado (2020-2022)

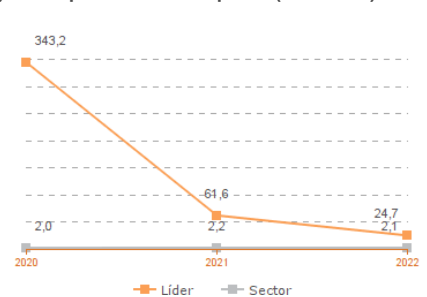


Líderes

2020: SERVICIOS FUNERARIOS TANAMAÑO, S.L.
2021: FUNERARIA O DEZA, S.L.
2022: SERVICIOS FUNERARIOS TANAMAÑO, S.L.

Los valores del sector corresponden a la mediana.

Comparación de la liquidez (2020-2022)



Líderes

2020: POMBO VAZQUEZ E HIJOS, S.L.
2021: POMBO VAZQUEZ E HIJOS, S.L.
2022: FUNERARIA O DEZA, S.L.

Sistema Productivo: Servicios profesionales

Actividad: Funerarias

INDICADORES ARDÁN DE MEJORES PRÁCTICAS*

Alta Productividad--Alto Rendimiento--Fortaleza Financiera--Gacela--Generadora de Riqueza--Global--Innovadora--Circular--Empresa Igual en Género--Gestión del Talento



1 empresas

1,35%

de las empresas de la actividad

0,06%

de las empresas del sistema productivo

SERFUJA, S.L.



1 empresas

1,35%

de las empresas de la actividad

0,06%

de las empresas del sistema productivo

EMPRESA DE SERVICIOS MORTUORIOS VIGO



1 empresas

1,35%

de las empresas de la actividad

0,06%

de las empresas del sistema productivo

FUNERARIA APOSTOL, S.L.

Sistema Productivo: Servicios profesionales

Actividad: Funerarias

INDICADORES ARDÁN DE MEJORES PRÁCTICAS*

Alta Productividad--Alto Rendimiento--Fortaleza Financiera--Gacela--Generadora de Riqueza--Global--Innovadora—Circular--Empresa Igual en Género--Gestión del Talento