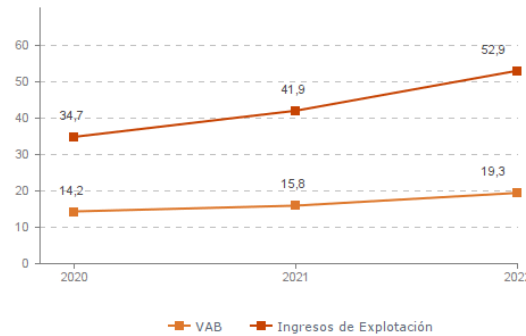


Sistema Productivo: Agroalimentario Actividad: **Servicios para agricultura**

ESTUDIO GLOBAL

	Peso en el SPS
Empresas 62	2,93%
Ingresos 52,9 mill. euros	0,39%
VAB 19,3 mill. euros	1,13%
Empleos 403	1,23%

Evolución del VAB y de los Ingresos Agregado, mill. euros (2020-2022)



Estructura empresarial (2022)



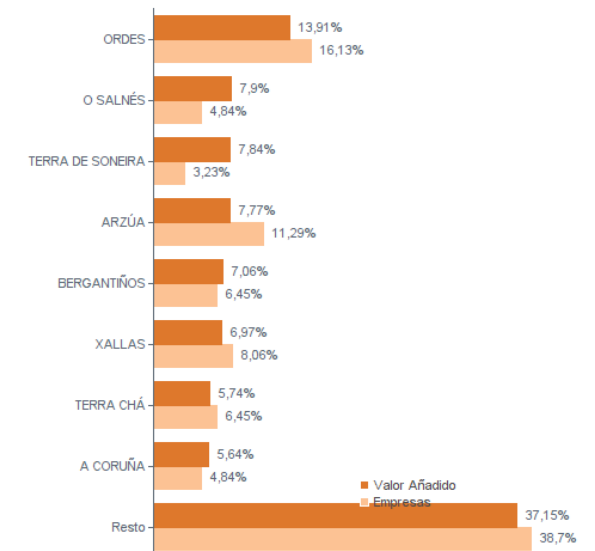
Principales datos económicos Medianas

	2020	2021	2022
Variación de los ingresos de explotación	7,19%	18,41%	21,57%
Variación del valor añadido bruto	11,08%	10,60%	7,10%
Rotación de activos	0,52	0,57	0,64
Margen de explotación	4,99%	5,35%	6,28%
Rentabilidad económica	2,37%	2,41%	4,21%
Rentabilidad financiera	5,93%	5,89%	7,39%
Coste de la deuda	1,70%	1,54%	2,26%
Apalancamiento	0,01	0,00	0,02
Empleo (media agregada)	7	6	7
Ingresos por empleado (€)	103.372	112.033	128.854
Valor añadido bruto por empleado (€)	38.227	43.394	51.044
Coste medio por empleado (€)	20.601	20.811	21.051

Distribución geográfica (2022) Por provincia

Provincia	Empresas	VAB (mill. euros)
A CORUÑA	38	12,3
LUGO	11	2,9
OURENSE	4	0,8
PONTEVEDRA	9	3,3

Por comarca



Sistema Productivo: Agroalimentario

Actividad: **Servicios para agricultura**

RANKING EMPRESAS 2022

Por ingresos

	VAB	Ingresos
1- ESPORLES 2012, S.L.	846,7 mil. €	3.982,7 mil. €
2- MOVIMIENTOS SANTA CRISTINA, S.L.	1.250,8 mil. €	3.903,6 mil. €
3- SERVICIOS AGRICOLAS POSE, S.L.	975,4 mil. €	2.845,8 mil. €
4- SERVICIOS AGRARIOS MARTIN CODAX, S.L.	1.026,0 mil. €	2.653,8 mil. €
5- MARCOS OTERO, S.L.	722,0 mil. €	1.891,8 mil. €
6- GANADERIA SAN MAURO, S.L.	472,0 mil. €	1.828,5 mil. €
7- EXCAVACIONES Y DESBROCES ROCHA, S.L.	696,3 mil. €	1.776,3 mil. €
8- IVAN TEMBRAS, S.L.	791,4 mil. €	1.725,9 mil. €

Por VAB

	VAB	Ingresos
1- MOVIMIENTOS SANTA CRISTINA, S.L.	1.250,8 mil. €	3.903,6 mil. €
2- SERVICIOS AGRARIOS MARTIN CODAX, S.L.	1.026,0 mil. €	2.653,8 mil. €
3- SERVICIOS AGRICOLAS POSE, S.L.	975,4 mil. €	2.845,8 mil. €
4- ESPORLES 2012, S.L.	846,7 mil. €	3.982,7 mil. €
5- IVAN TEMBRAS, S.L.	791,4 mil. €	1.725,9 mil. €
6- MARCOS OTERO, S.L.	722,0 mil. €	1.891,8 mil. €
7- EXCAVACIONES Y DESBROCES ROCHA, S.L.	696,3 mil. €	1.776,3 mil. €
8- GESTION INTEGRAL DE VIÑEDOS, S.L.	521,7 mil. €	948,4 mil. €

Por empleo

	Nº empleados	Ingresos por empleado	VAB por empleado
1- SERVICIOS AGRARIOS MARTIN CODAX, S.L.	34	78.053 €	30.177 €
2- EXCAVACIONES Y DESBROCES ROCHA, S.L.	27	65.790 €	25.789 €
3- MOVIMIENTOS SANTA CRISTINA, S.L.	22	177.438 €	56.856 €
4- AGROSER ULLA, S.L.	19	43.223 €	26.287 €
5- SERVICIOS AGRICOLAS POSE, S.L.	17	167.403 €	57.375 €
6- IVAN TEMBRAS, S.L.	15	115.060 €	52.760 €
7- GESTION INTEGRAL DE VIÑEDOS, S.L.	15	63.226 €	34.778 €
8- PARENTE Y MARTINEZ, S.L.	11	38.474 €	28.712 €

Sistema Productivo: Agroalimentario

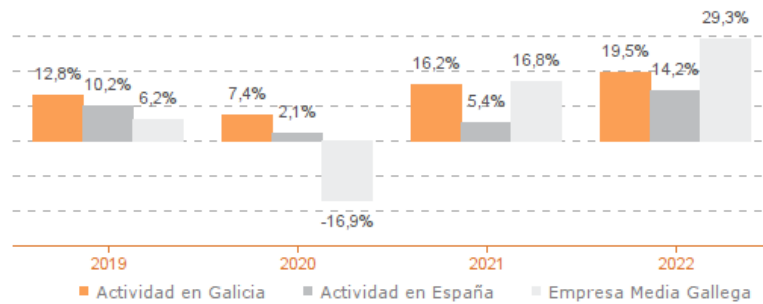
Actividad: **Servicios para agricultura**

ESTUDIO COMPARATIVO

Actividad en Galicia -- Actividad en España -- Empresa media gallega
Para una muestra homogénea a 5 años

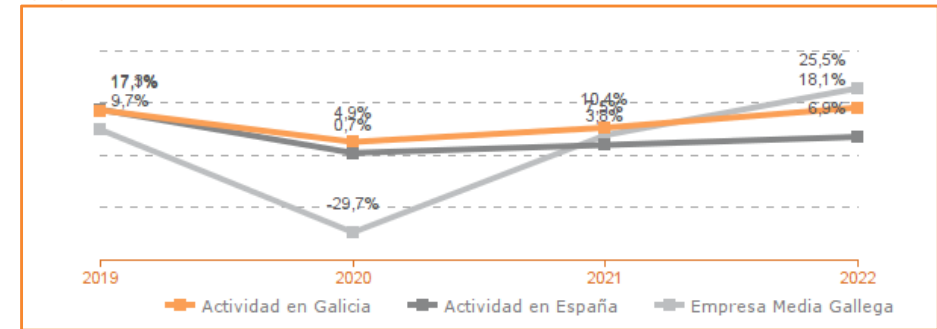
Tasa variación de los ingresos de explotación

Agregado (2019-2022)



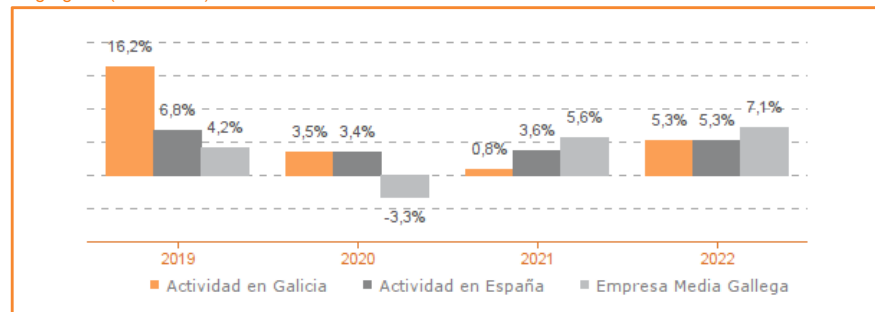
Tasa de variación del VAB

Agregado (2019-2022)



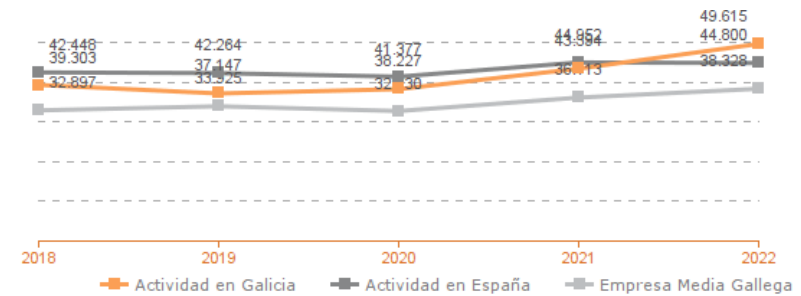
Tasa de variación del empleo

Agregado (2019-2022)



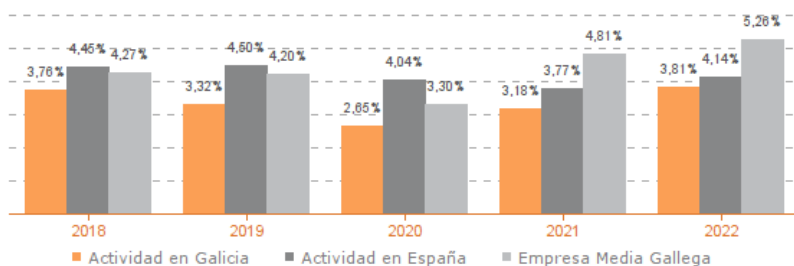
Evolución de la productividad del empleo

VAB por empleado, euros / Medianas (2018-2022)



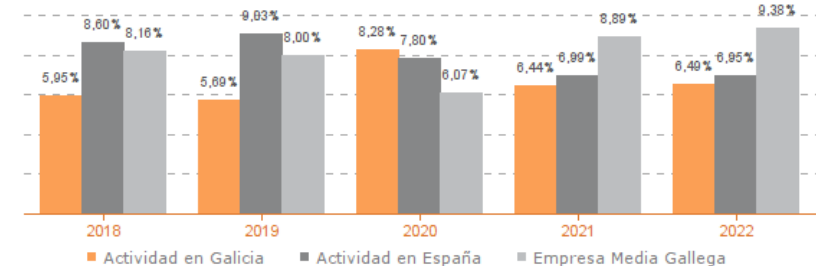
Evolución de rentabilidad económica

Medianas (2019-2022)



Evolución de rentabilidad financiera

Medianas (2019-2022)



Sistema Productivo: Agroalimentario

Actividad: Servicios para agricultura

LIDERES DE LA ACTIVIDAD

Operaciones, inversión y financiación*

	Líder	2022	Diferencia sector
Consumos de explotación	SERVICIOS GANADEROS DE MACEDA, S.L.	0,00%	-30,41
Valor añadido bruto (VAB)	PARENTE Y MARTINEZ, S.L.	74,63%	+35,71
Gastos de personal	HERABAR AGROPECUARIA, S.L.	1,82%	-15,16
Resultado de explotación (EBIT)	GRANCORONA, S.L.	67,01%	+60,73
Resultado financiero	HERABAR AGROPECUARIA, S.L.	2,03%	+3,26
Resultado del ejercicio	GRANCORONA, S.L.	50,25%	+46,46
Activo no corriente	GERMIAR XALLAS SERVICIOS AGRICOLAS, S.L.	91,95%	+24,91
Inmovilizado intangible	HORTICULTURA HIDROPONICA, S.L.	18,48%	+16,78
Activo corriente	OXI CALIZAS AGRICOLAS, S.L.	95,54%	+62,57
Patrimonio neto	GRANCORONA, S.L.	556,51%	+525,66
Pasivo no corriente	GRANCORONA, S.L.	-5,43%	-26,31
Pasivo corriente	GRANCORONA, S.L.	-451,08%	-486,13

* Los % están calculados sobre el total de ingresos de explotación, sobre el activo total para las variables de activo y sobre el pasivo total para las variables de pasivo.

Ratios de rentabilidad

	Líder	2022	Diferencia sector
Rentabilidad económica	GRANCORONA, S.L.	302,43%	+298,22
Rentabilidad financiera	TECNOLOXIA, SERVICIOS E GANDO, S.L.	71,48%	+64,09
Margen	GRANCORONA, S.L.	67,01%	+60,73

Ratios de liquidez

	Líder	2022	Diferencia sector
Liquidez	ESPORLES 2012, S.L.	49,77	+48,96
Liquidez inmediata	ESPORLES 2012, S.L.	28,75	+27,99
Fondo de maniobra/inversión	ESPORLES 2012, S.L.	97,99%	+56,78
Solidez	OXI CALIZAS AGRICOLAS, S.L.	12,60	+12,15

Solvencia

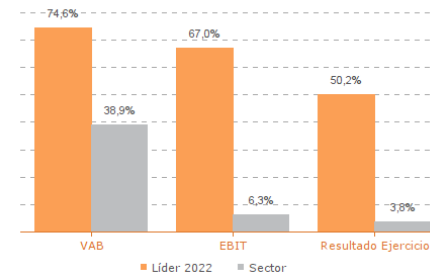
	Líder	2022	Diferencia sector
Endeudamiento	ESPORLES 2012, S.L.	0,01	-2,24
Calidad de la deuda	SERVICIOS GANADEROS DE MACEDA, S.L.	100,00%	+64,92
Solvencia total	ESPORLES 2012, S.L.	118,36	+116,94

Eficiencia y estructura de costes

	Líder	2022	Diferencia sector
VAB por empleado (€)	ESPORLES 2012, S.L.	423.363	+372.319
Ingresos por empleado (€)	ESPORLES 2012, S.L.	1.991.333	+1.862.479
Periodo medio de cobro (días)	ESPORLES 2012, S.L.	1	-86
Periodo medio de pago (días)	R.S. RIAZON 2020, S.L.	731	+535
Rotación de existencias	MOVIMIENTOS SANTA CRISTINA, S.L.	1.649,48	+1.645,33
Rotación de activos	GRANCORONA, S.L.	4,51	+3,87
Coste de la deuda	GESTION INTEGRAL DE VIÑEDOS, S.L.	0,00%	-2,26
Coste por empleado (€)	ROQUE DE GRAMIL, S.L.	8.400	-12.651

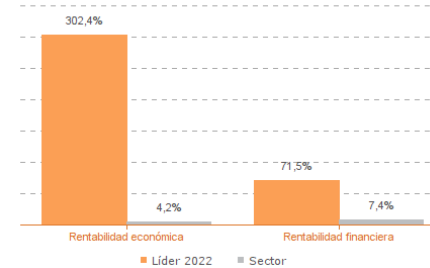
Los valores del sector corresponden a la mediana.

Comparación de resultados (2022)



Valor añadido bruto (VAB):
PARENTE Y MARTINEZ, S.L.
Resultado de explotación (EBIT):
GRANCORONA, S.L.
Resultado del ejercicio:
GRANCORONA, S.L.

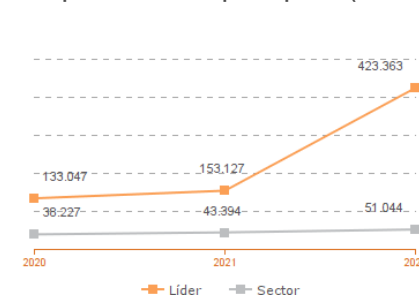
Comparación de rentabilidades (2022)



Rentabilidad económica:
GRANCORONA, S.L.
Rentabilidad financiera:
TECNOLOXIA, SERVICIOS E GANDO, S.L.

Los valores del sector corresponden a la mediana.

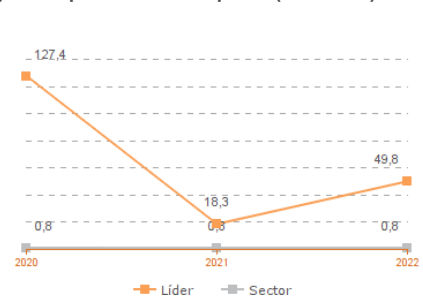
Comparación del VAB por empleado (2020-2022)



Líderes

2020: SERVICIOS AGRICOLAS DAVID, S.L.
2021: SERVICIOS AGRICOLAS IVAN, S.L.
2022: ESPORLES 2012, S.L.

Comparación de la liquidez (2020-2022)



Líderes

2020: ESPORLES 2012, S.L.
2021: HORTICULTURA HIDROPONICA, S.L.
2022: ESPORLES 2012, S.L.

Los valores del sector corresponden a la mediana.

Sistema Productivo: Agroalimentario

Actividad: Servicios para agricultura

INDICADORES ARDÁN DE MEJORES PRÁCTICAS*

Alta Productividad--Alto Rendimiento--Fortaleza Financiera--Gacela--Generadora de Riqueza--Global--Innovadora—Circular--Empresa Igual en Género--Gestión del Talento

Sistema Productivo: Agroalimentario

Actividad: Servicios para agricultura

INDICADORES ARDÁN DE MEJORES PRÁCTICAS*

Alta Productividad--Alto Rendimiento--Fortaleza Financiera--Gacela--Generadora de Riqueza--Global--Innovadora—Circular--Empresa Igual en Género--Gestión del Talento