

**Informe de Auditoría de Cuentas Anuales  
emitido por un Auditor Independiente**

**VIGO ACTIVO SOCIEDAD DE CAPITAL RIESGO, S.A. S.M.E**  
**Cuentas Anuales e Informe de Gestión**  
**correspondientes al ejercicio anual terminado**  
**el 31 de diciembre de 2021**

## INFORME DE AUDITORÍA DE CUENTAS ANUALES EMITIDO POR UN AUDITOR INDEPENDIENTE

A los accionistas de VIGO ACTIVO SOCIEDAD DE CAPITAL RIESGO, S.A. S.M.E.:

---

### Opinión

Hemos auditado las cuentas anuales de VIGO ACTIVO SOCIEDAD DE CAPITAL RIESGO, S.A. S.M.E. (la Sociedad), que comprenden el balance a 31 de diciembre de 2021, la cuenta de pérdidas y ganancias, el estado de cambios en el patrimonio neto, el estado de flujos de efectivo y la memoria correspondientes al ejercicio anual terminado en dicha fecha.

En nuestra opinión, las cuentas anuales adjuntas expresan, en todos los aspectos significativos, la imagen fiel del patrimonio y de la situación financiera de la Sociedad a 31 de diciembre de 2021, así como de sus resultados y flujos de efectivo correspondientes al ejercicio anual terminado en dicha fecha, de conformidad con el marco normativo de información financiera que resulta de aplicación (que se identifica en la nota 2 de la memoria) y, en particular, con los principios y criterios contables contenidos en el mismo.

---

### Fundamento de la opinión

Hemos llevado a cabo nuestra auditoría de conformidad con la normativa reguladora de la actividad de auditoría de cuentas vigente en España. Nuestras responsabilidades de acuerdo con dichas normas se describen más adelante en la sección *Responsabilidades del auditor en relación con la auditoría de las cuentas anuales* de nuestro informe.

Somos independientes de la Sociedad de conformidad con los requerimientos de ética, incluidos los de independencia, que son aplicables a nuestra auditoría de las cuentas anuales en España según lo exigido por la normativa reguladora de la actividad de auditoría de cuentas. En este sentido, no hemos prestado servicios distintos a los de la auditoría de cuentas ni han concurrido situaciones o circunstancias que, de acuerdo con lo establecido en la citada normativa reguladora, hayan afectado a la necesaria independencia de modo que se haya visto comprometida.

Consideramos que la evidencia de auditoría que hemos obtenido proporciona una base suficiente y adecuada para nuestra opinión.

---

### Aspectos más relevantes de la auditoría

Los aspectos más relevantes de la auditoría son aquellos que, según nuestro juicio profesional, han sido considerados como los riesgos de incorrección material más significativos en nuestra auditoría de las cuentas anuales del período actual. Estos riesgos han sido tratados en el contexto de nuestra auditoría de las cuentas anuales en su conjunto, y en la formación de nuestra opinión sobre éstas, y no expresamos una opinión por separado sobre esos riesgos.

#### *Valoración de inversiones financieras y en empresas del grupo y asociadas*

**Descripción** Al cierre del ejercicio 2021, la Sociedad tiene registrados en su balance inversiones financieras e inversiones en empresas del grupo y asociadas por un importe de 3.100 y 9.335 miles de euros, respectivamente.

Como se indica en las notas 4.5.1 y 2.4 de la memoria adjunta, al menos al cierre del ejercicio, la dirección evalúa si los activos financieros están deteriorados para lo que evalúa la existencia de indicadores de deterioro y en caso necesario determinar el valor recuperable.

Hemos considerado este asunto como un aspecto relevante de nuestra auditoría debido a la significatividad de los importes y por la complejidad inherente a la realización de juicios y estimaciones.

---

#### **Nuestra respuesta**

En relación con este asunto, nuestros procedimientos de auditoría han incluido, entre otros:

- ▶ Hemos mantenido reuniones con la Dirección para realizar el entendimiento de los criterios aplicados por los Administradores de la Sociedad en la identificación de los indicios de deterioro.
- ▶ Evaluación si determinadas participaciones están correctamente valoradas, mediante la revisión de los criterios aplicados y la consistencia de los mismos con la evidencia disponible.

---

### Otra información: Informe de gestión

La otra información comprende exclusivamente el informe de gestión del ejercicio 2021, cuya formulación es responsabilidad de los administradores de la Sociedad y no forma parte integrante de las cuentas anuales.



Nuestra opinión de auditoría sobre las cuentas anuales no cubre el informe de gestión. Nuestra responsabilidad sobre el informe de gestión, de conformidad con lo exigido por la normativa reguladora de la actividad de auditoría de cuentas, consiste en evaluar e informar sobre la concordancia del informe de gestión con las cuentas anuales, a partir del conocimiento de la entidad obtenido en la realización de la auditoría de las citadas cuentas, así como en evaluar e informar de si el contenido y presentación del informe de gestión son conformes a la normativa que resulta de aplicación. Si, basándonos en el trabajo que hemos realizado, concluimos que existen incorrecciones materiales, estamos obligados a informar de ello.

Sobre la base del trabajo realizado, según lo descrito en el párrafo anterior, la información que contiene el informe de gestión concuerda con la de las cuentas anuales del ejercicio 2021 y su contenido y presentación son conformes a la normativa que resulta de aplicación.

---

### **Responsabilidad de los administradores en relación con las cuentas anuales**

Los administradores son responsables de formular las cuentas anuales adjuntas, de forma que expresen la imagen fiel del patrimonio, de la situación financiera y de los resultados de la Sociedad, de conformidad con el marco normativo de información financiera aplicable a la entidad en España, que se identifica en la nota 2 de la memoria adjunta, y del control interno que consideren necesario para permitir la preparación de cuentas anuales libres de incorrección material, debida a fraude o error.

En la preparación de las cuentas anuales, los administradores son responsables de la valoración de la capacidad de la Sociedad para continuar como empresa en funcionamiento, revelando, según corresponda, las cuestiones relacionadas con la empresa en funcionamiento y utilizando el principio contable de empresa en funcionamiento excepto si los administradores tienen intención de liquidar la sociedad o de cesar sus operaciones, o bien no exista otra alternativa realista.

---

### **Responsabilidades del auditor en relación con la auditoría de las cuentas anuales**

Nuestros objetivos son obtener una seguridad razonable de que las cuentas anuales en su conjunto están libres de incorrección material, debida a fraude o error, y emitir un informe de auditoría que contiene nuestra opinión.

Seguridad razonable es un alto grado de seguridad pero no garantiza que una auditoría realizada de conformidad con la normativa reguladora de la actividad de auditoría de cuentas vigente en España siempre detecte una incorrección material cuando existe. Las incorrecciones pueden deberse a fraude o error y se consideran materiales si, individualmente o de forma agregada, puede preverse razonablemente que influyan en las decisiones económicas que los usuarios toman basándose en las cuentas anuales.



Como parte de una auditoría de conformidad con la normativa reguladora de la actividad de auditoría de cuentas vigente en España, aplicamos nuestro juicio profesional y mantenemos una actitud de escepticismo profesional durante toda la auditoría. También:

- ▶ Identificamos y valoramos los riesgos de incorrección material en las cuentas anuales, debida a fraude o error, diseñamos y aplicamos procedimientos de auditoría para responder a dichos riesgos y obtenemos evidencia de auditoría suficiente y adecuada para proporcionar una base para nuestra opinión. El riesgo de no detectar una incorrección material debida a fraude es más elevado que en el caso de una incorrección material debida a error, ya que el fraude puede implicar colusión, falsificación, omisiones deliberadas, manifestaciones intencionadamente erróneas, o la elusión del control interno.
- ▶ Obtenemos conocimiento del control interno relevante para la auditoría con el fin de diseñar procedimientos de auditoría que sean adecuados en función de las circunstancias, y no con la finalidad de expresar una opinión sobre la eficacia del control interno de la entidad.
- ▶ Evaluamos si las políticas contables aplicadas son adecuadas y la razonabilidad de las estimaciones contables y la correspondiente información revelada por los administradores.
- ▶ Concluimos sobre si es adecuada la utilización, por los administradores, del principio contable de empresa en funcionamiento y, basándonos en la evidencia de auditoría obtenida, concluimos sobre si existe o no una incertidumbre material relacionada con hechos o con condiciones que pueden generar dudas significativas sobre la capacidad de la Sociedad para continuar como empresa en funcionamiento. Si concluimos que existe una incertidumbre material, se requiere que llamemos la atención en nuestro informe de auditoría sobre la correspondiente información revelada en las cuentas anuales o, si dichas revelaciones no son adecuadas, que expresemos una opinión modificada. Nuestras conclusiones se basan en la evidencia de auditoría obtenida hasta la fecha de nuestro informe de auditoría. Sin embargo, los hechos o condiciones futuros pueden ser la causa de que la Sociedad deje de ser una empresa en funcionamiento.
- ▶ Evaluamos la presentación global, la estructura y el contenido de las cuentas anuales, incluida la información revelada, y si las cuentas anuales representan las transacciones y hechos subyacentes de un modo que logran expresar la imagen fiel.

Nos comunicamos con los administradores de la entidad en relación con, entre otras cuestiones, el alcance y el momento de realización de la auditoría planificados y los hallazgos significativos de la auditoría, así como cualquier deficiencia significativa del control interno que identificamos en el transcurso de la auditoría.

Entre los riesgos significativos que han sido objeto de comunicación a los administradores de la entidad, determinamos los que han sido de la mayor significatividad en la auditoría de las cuentas anuales del periodo actual y que son, en consecuencia, los riesgos considerados más significativos.

Describimos esos riesgos en nuestro informe de auditoría salvo que las disposiciones legales o reglamentarias prohíban revelar públicamente la cuestión.



ERNST & YOUNG SL

2022 Núm. 04/22/01129

SELLO CORPORATIVO: 96,00 EUR


Informe de auditoría de cuentas sujeto  
a la normativa de auditoría de cuentas  
española o internacional

30 de mayo de 2022

ERNST & YOUNG, S.L.  
(Inscrita en el Registro Oficial de Auditores  
de Cuentas con el N° S0530)



Manuel Pestana Da Silva Gómez-Aller  
(Inscrito en el Registro Oficial de Auditores  
de Cuentas con el N° 22768)



**VIGO ACTIVO SOCIEDAD DE CAPITAL RIESGO, S.A. S.M.E.**

**Cuentas Anuales e Informe de Gestión  
correspondientes al ejercicio anual terminado el  
31 de diciembre de 2021**





## ÍNDICE DE CONTENIDOS

### CUENTAS ANUALES

- Balance al 31 de diciembre de 2021
- Cuenta de pérdidas y ganancias correspondiente al ejercicio anual terminado el 31 de diciembre de 2021
- Estado de cambios en el patrimonio neto correspondiente al ejercicio anual terminado el 31 de diciembre de 2021
- Estado de flujos de efectivo correspondiente al ejercicio anual terminado el 31 de diciembre de 2021
- Memoria correspondiente al ejercicio anual terminado el 31 de diciembre de 2021

### INFORME DE GESTIÓN

- Informe de gestión correspondiente al ejercicio anual terminado el 31 de diciembre de 2021


### FORMULACIÓN DE LAS CUENTAS ANUALES E INFORME DE GESTIÓN

VIGO ACTIVO SOCIEDAD DE CAPITAL RIESGO, S.A. S.M.E.

Balance 31 de diciembre de 2021

(Expresado en euros)

ACTIVO	Notas	Clave	2021	2020
<b>A) ACTIVO CORRIENTE</b>		<b>10</b>	<b>14.587.607,31</b>	<b>15.023.242,94</b>
I. Efectivo y otros activos líquidos equivalentes	8	20	11.697.576,36	7.944.868,06
1. Tesorería			11.697.576,36	7.944.868,06
III. Inversiones financieras a corto plazo	6	40	744.972,50	4.810.435,79
1. Instrumentos de patrimonio	6.1	50	--	3.943.355,52
2. Préstamos y créditos a empresas	6.2	60	744.972,50	867.080,27
IV. Inversiones en empresas del grupo y asociadas a corto plazo	6	100	2.034.372,27	2.018.697,75
1. Instrumentos de patrimonio	7.1		1.883.240,00	1.883.240,00
2. Préstamos y créditos a empresas	7.2		151.132,27	135.457,75
V. Deudores		110	110.686,18	249.241,34
1. Deudores varios	6		3.084,58	139.279,91
2. Activo por impuesto corriente	12		107.601,60	109.961,43
<b>B) ACTIVO NO CORRIENTE</b>		<b>130</b>	<b>9.724.500,32</b>	<b>10.405.484,77</b>
II. Inversiones financieras a largo plazo	6	150	2.354.584,57	3.164.453,54
1. Instrumentos de patrimonio	6	160	17.729,86	17.729,86
2. Préstamos y créditos a empresas	6.2	190	2.331.976,51	3.141.720,78
5. Otros activos financieros	6	220	4.878,20	5.002,90
III. Inversiones en empresas del grupo y asociadas a largo plazo	6	230	7.300.445,47	6.907.100,22
1. Instrumentos de patrimonio	7.1	240	6.905.515,01	6.482.197,09
2. Préstamos y créditos a empresas	7.2	270	394.930,46	424.903,13
IV. Inmovilizado material	5	310	69.470,28	71.016,41
1. Instalaciones técnicas y otro inmovilizado material			69.470,28	71.016,41
VI. Otros activos no corrientes	6.3	330	--	262.914,60
<b>TOTAL ACTIVO (A+B)</b>		<b>340</b>	<b>24.312.107,63</b>	<b>25.428.727,71</b>



VIGO ACTIVO SOCIEDAD DE CAPITAL RIESGO, S.A. S.M.E.


Balance 31 de diciembre de 2021

(Expresado en euros)

PATRIMONIO NETO Y PASIVO	Notas	Clave	2021	2020
<b>A) PASIVO CORRIENTE</b>		<b>350</b>	<b>45.530,87</b>	<b>50.185,46</b>
II. Acreedores y cuentas a pagar		370	45.253,26	50.055,20
1. Acreedores varios	11		16.438,36	22.014,02
2. Otras deudas con las Administraciones Públicas	12		28.814,90	28.041,18
IV. Deudas a corto plazo		390	277,61	130,26
<b>B) PASIVO NO CORRIENTE</b>		<b>420</b>	<b>12.898,63</b>	<b>12.898,63</b>
VI. Otros pasivos no corrientes	11	480	12.898,63	12.898,63
<b>TOTAL PASIVO (A+B)</b>		<b>490</b>	<b>58.429,50</b>	<b>63.084,09</b>
<b>C) PATRIMONIO NETO</b>		<b>500</b>	<b>24.253.678,13</b>	<b>25.365.643,62</b>
<b>C1) FONDOS REEMBOLSABLES</b>		<b>510</b>	<b>24.253.678,13</b>	<b>22.146.740,72</b>
I. Capital	9.1	520	22.282.000,00	22.282.000,00
Escriturado		530	22.282.000,00	22.282.000,00
III. Prima de emisión	9.1	560	1.384.770,30	1.384.770,30
IV. Reservas	9.2	570	660.631,52	660.631,52
Legal y estatutarias			506.749,89	506.749,89
Otras reservas			153.881,63	153.881,63
VI. Resultados de ejercicios anteriores (+/-)	9.2	590	-2.180.661,10	-1.877.165,52
VIII. Resultado del ejercicio (+/-)	3	610	2.106.937,41	-303.495,58
<b>C2) AJUSTES POR VALORACIÓN EN PATRIMONIO NETO</b>	10	640	--	3.218.902,90
<b>TOTAL PASIVO Y PATRIMONIO NETO (A+B+C)</b>		<b>690</b>	<b>24.312.107,63</b>	<b>25.428.727,71</b>

CUENTAS DE ORDEN				
<b>CUENTAS DE ORDEN</b>				
<b>2. OTRAS CUENTAS DE ORDEN</b>		<b>0820</b>	<b>8.423.687,38</b>	<b>8.119.469,94</b>
4. Pérdidas fiscales a compensar	13.1	0860	8.423.687,38	8.119.469,94
5. Plusvalías latentes (netas efecto impositivo)	7.3	0870	--	--
<b>TOTAL CUENTAS DE ORDEN</b>		<b>0890</b>	<b>8.423.687,38</b>	<b>8.119.469,94</b>






VIGO ACTIVO SOCIEDAD DE CAPITAL RIESGO, S.A. S.M.E.

Cuenta de pérdidas y ganancias correspondiente al ejercicio anual terminado el 31 de diciembre de 2021

(Expresada en euros)

	Notas	Clave	2021	2020
<b>1. Ingresos financieros</b>		<b>10</b>	<b>233.366,87</b>	<b>312.415,78</b>
1.1 Intereses, dividendos y rendimientos asimilados	13.1	20	233.366,87	312.415,78
De empresas del grupo y asociadas			35.281,56	30.212,93
De terceros			198.085,31	282.202,85
<b>3. Resultados y variaciones del valor razonable de la cartera de inversiones financiera (neto)</b>	<b>13.4</b>	<b>70</b>	<b>2.313.133,78</b>	<b>(222.484,40)</b>
3.1 Resultados por enajenaciones (netos)		80	2.865.286,78	--
1.1.1 Instrumentos de patrimonio		90	2.865.286,78	--
3.3 Deterioros y pérdidas de inversiones financieras		130	(552.153,00)	(222.484,40)
<b>4. Otros resultados de la explotación</b>		<b>150</b>	<b>8.096,00</b>	<b>8.096,00</b>
4.1 Comisiones y otros ingresos percibidos		160	8.096,00	8.096,00
4.1.2 Otras comisiones e ingresos		180	8.096,00	8.096,00
<b>MARGEN BRUTO</b>		<b>220</b>	<b>2.554.596,65</b>	<b>98.027,38</b>
<b>5. Gastos de personal</b>		<b>230</b>	<b>(271.507,64)</b>	<b>(262.023,32)</b>
Sueldos, salarios y asimilados			(211.473,79)	(212.188,53)
Cargas sociales	13.2		(60.033,75)	(49.834,79)
<b>6. Otros gastos de explotación</b>		<b>240</b>	<b>(145.914,89)</b>	<b>(136.761,05)</b>
Servicios exteriores	13.3		(143.621,35)	(134.855,32)
Tributos			(1.794,10)	(1.165,72)
Otros gastos de gestión corriente			(499,44)	(740,01)
<b>7. Amortización del inmovilizado</b>	<b>5</b>	<b>250</b>	<b>(4.946,04)</b>	<b>(2.738,59)</b>
<b>RESULTADO DE LA EXPLOTACIÓN</b>		<b>270</b>	<b>2.132.229,18</b>	<b>(303.495,58)</b>
<b>11. Otros (+/-)</b>		<b>300</b>	<b>(25.291,77)</b>	<b>--</b>
<b>RESULTADO ANTES DE IMPUESTOS</b>		<b>310</b>	<b>2.106.937,41</b>	<b>(303.495,58)</b>
<b>12. Impuesto sobre beneficios</b>	12.1	320	--	--
<b>RESULTADO DEL EJERCICIO</b>	<b>3</b>	<b>330</b>	<b>2.106.937,41</b>	<b>(303.495,58)</b>



**VIGO ACTIVO SOCIEDAD DE CAPITAL RIESGO, S.A. S.M.E.**


Estado de cambios en el patrimonio neto correspondiente al ejercicio anual terminado el 31 de diciembre de 2021

(Expresado en euros)

A) Estado de ingresos y gastos reconocidos correspondiente al ejercicio anual terminado el 31 de diciembre 2021

	Notas	2021	2020
<b>Resultado de la cuenta de pérdidas y ganancias</b>	<b>3</b>	<b>2.106.937,41</b>	<b>(303.495,58)</b>
<b>Ingresos y gastos imputados directamente en el patrimonio neto</b>		<b>--</b>	<b>(7.082,37)</b>
Por valoración de instrumentos financieros		(353.616,12)	2.453.882,00
Activos financieros disponibles para la venta	10	(353.616,12)	2.453.882,00
<b>Total ingresos y gastos imputados directamente en el patrimonio neto</b>		<b>(353.616,12)</b>	<b>2.446.799,63</b>
<b>Transferencias a la cuenta de pérdidas y ganancias</b>			
Por valoración de instrumentos financieros		(2.865.286,78)	--
Activos financieros disponibles para la venta	10	(2.865.286,78)	--
<b>Total transferencias a la cuenta de pérdidas y ganancias</b>		<b>(2.865.286,78)</b>	<b>--</b>
<b>TOTAL INGRESOS Y GASTOS RECONOCIDOS</b>		<b>(1.111.965,49)</b>	<b>2.143.304,05</b>





C/ Oporto, 3 · 3ª planta  
36201 Vigo  
Telf. 986 202 406  
vigoactivo@vigoactivo.com  
www.vigoactivo.com

**VIGO ACTIVO SOCIEDAD DE CAPITAL RIESGO, S.A. S.M.E.**  
Estado de cambios en el patrimonio neto correspondiente al ejercicio anual terminado el 31 de diciembre de 2021  
(Expresado en euros)

B) Estado total de cambios en el patrimonio neto correspondiente al ejercicio anual terminado el 31 de diciembre de 2021

	Capital escriturado (Nota 9.1)	Prima de emisión (Nota 9.1)	Reservas (Nota 9.2)	Resultados de ejercicios anteriores (Nota 9.2)	Resultado del ejercicio (Nota 3)	Ajustes por cambios de valor (Nota 10)	TOTAL
<b>SALDO, FINAL DEL AÑO 2019</b>	16.324.000,00	1.384.770,30	667.713,60	(1.584.432,25)	(292.733,27)	766.020,90	17.264.339,28
Total ingresos y gastos reconocidos	-	-	-	-	(303.495,58)	2.453.882,00	2.150.386,42
Operaciones con socios o propietarios	-	-	-	-	-	-	-
Aumentos de capital	5.958.000,00	-	-	-	-	-	5.958.000,00
Otras variaciones del patrimonio neto	-	-	(7.082,08)	(292.733,27)	292.733,27	-	(7.082,08)
<b>SALDO, FINAL DEL AÑO 2020</b>	22.282.000,00	1.384.770,30	660.631,52	(1.877.165,52)	(303.495,58)	3.218.902,90	25.366.643,62
Total ingresos y gastos reconocidos	-	-	-	-	2.106.937,41	(3.218.902,90)	(1.111.965,49)
Otras variaciones del patrimonio neto	-	-	-	(303.495,58)	303.495,58	-	-
<b>SALDO, FINAL DEL AÑO 2021</b>	22.282.000,00	1.384.770,30	660.631,52	(2.180.661,10)	2.106.937,41	-	24.253.678,13



**VIGO ACTIVO SOCIEDAD DE CAPITAL RIESGO, S.A. S.M.E.**
**Estado de flujos de efectivo correspondiente al ejercicio anual terminado el 31 de diciembre de 2021**
**(Expresado en euros)**

	Notas	2.021	2.020
<b>FLUJOS DE EFECTIVO DE LAS ACTIVIDADES DE EXPLOTACIÓN</b>			
Resultado del ejercicio antes de impuestos		2.106.937,41	(303.495,58)
Ajustes del resultado		(2.524.359,84)	(95.288,79)
Amortización del inmovilizado	5	4.945,04	2.738,59
Correcciones valorativas por deterioro	13.4	552.153,00	222.484,40
Resultados por bajas y enajenaciones de instrumentos financieros	13.4	(2.865.286,78)	--
Ingresos financieros	13.1	(233.366,87)	(312.415,78)
Otros ingresos y gastos		17.195,77	(8.096,00)
<b>Cambios en el capital corriente</b>		<b>(4.655,31)</b>	<b>(2.831,77)</b>
Acreeedores y otras cuentas a pagar		(4.655,31)	(2.831,77)
<b>Otros flujos de efectivo de las actividades de explotación</b>		<b>183.843,86</b>	<b>176.259,30</b>
Cobros de intereses		150.093,07	140.096,00
Cobros (pagos) por impuesto sobre beneficios		60.275,28	36.163,30
Otros pagos (cobros)		(26.524,49)	--
<b>Flujos de efectivo de las actividades de explotación</b>		<b>(238.233,88)</b>	<b>(225.356,84)</b>
<b>FLUJOS DE EFECTIVO DE LAS ACTIVIDADES DE INVERSIÓN</b>			
<b>Pagos por inversiones</b>		<b>(652.366,43)</b>	<b>(1.123.993,00)</b>
Empresas del grupo y asociadas		(503.967,52)	(974.931,00)
Inmovilizado material	5	(3.398,91)	(4.062,00)
Otros activos financieros		(145.000,00)	(145.000,00)
<b>Cobros por desinversiones</b>		<b>4.643.308,61</b>	<b>491.841,90</b>
Empresas del grupo y asociadas		138.768,11	59.671,49
Otros activos financieros		4.103.975,16	232.514,00
Otros activos		400.565,34	199.656,41
<b>Flujos de efectivo de las actividades de inversión</b>		<b>3.990.942,18</b>	<b>(632.151,10)</b>
<b>FLUJOS DE EFECTIVO DE LAS ACTIVIDADES DE FINANCIACIÓN</b>			
<b>Cobros y pagos por instrumentos de patrimonio</b>		<b>--</b>	<b>5.958.000,00</b>
Emisión de instrumentos de patrimonio	9.1	--	5.958.000,00
<b>Flujos de efectivo de las actividades de financiación</b>		<b>--</b>	<b>5.958.000,00</b>
<b>EFFECTO DE LAS VARIACIONES DE LOS TIPOS DE CAMBIO</b>			
		--	--
<b>AUMENTO / DISMINUCIÓN NETA DEL EFECTIVO O EQUIVALENTES</b>		<b>3.752.708,30</b>	<b>5.100.492,06</b>
Efectivo o equivalentes al comienzo del ejercicio		7.944.868,06	2.844.376,00
Efectivo o equivalentes al final del ejercicio	8	11.697.576,36	7.944.868,06



**VIGO ACTIVO SOCIEDAD DE CAPITAL RIESGO, S.A. S.M.E.****Memoria correspondiente al ejercicio anual terminado el 31 de diciembre de 2021****1. ACTIVIDAD DE LA SOCIEDAD**

VIGO ACTIVO SOCIEDAD DE CAPITAL RIESGO, S.A. S.M.E. (en adelante la Sociedad) se constituyó como sociedad anónima en España el 3 de mayo de 1993, por un período de tiempo indefinido, con el nombre de Vigo Activo, S.A., cambiando su denominación a Vigo Activo Sociedad de Capital Riesgo S.A. con fecha 29 de diciembre de 2000. Posteriormente, el 11 de mayo de 2007, tras la entrada en vigor de la Ley 25/2005, de 24 de noviembre, reguladora de las entidades de capital-riesgo y sus sociedades gestoras, se acogió al Régimen Simplificado de dicha ley y su denominación pasó a ser Vigo Activo Sociedad de Capital Riesgo de Régimen Simplificado S.A. (o bien su abreviatura Vigo Activo S.C.R., R.S, S.A.). Con fecha 23 de mayo de 2018, cambia su denominación a Vigo Activo Sociedad de Capital Riesgo, S.A. Posteriormente, con fecha 20 de diciembre de 2018, fue aprobada por la Junta General su denominación actual para adaptarse a la ley 40/2015 de Régimen Jurídico del Sector Público.

Su domicilio social actual se encuentra en la Calle Oporto N.º 3 - 3ª planta, Vigo (Pontevedra). Su ámbito de actuación en la Comunidad Autónoma de Galicia y excepcionalmente en otras Comunidades Autónomas de España cuando la actividad que desarrolle la empresa pueda resultar de importancia estratégica para el desarrollo de Actividades en la Comunidad Autónoma de Galicia.

La Sociedad está inscrita con el número 14 en el Registro Administrativo de Sociedades de Capital Riesgo de la Comisión Nacional del Mercado de Valores.

El objeto social y actividad principal de la Sociedad consiste en la toma de participaciones temporales en el capital de empresas no financieras y de naturaleza no inmobiliaria que, en el momento de la toma de participación, no coticen en el primer mercado de Bolsa de valores. No obstante lo anterior, se incluye en su objeto social la toma de participaciones temporales en el capital de empresas no financieras que coticen en el primer mercado de Bolsa de valores, siempre y cuando tales empresas sean excluidas de la cotización dentro de los doce meses siguientes a la toma de participación. Asimismo, podrá invertir en otras entidades de capital riesgo conforme a lo previsto en la Ley 22/2014, de 12 de noviembre, reguladora de las Entidades de Capital Riesgo.

La Sociedad se rige por sus estatutos, por la Ley 22/2014, de 12 de noviembre, reguladora de las entidades de capital riesgo y de sus sociedades gestoras, por la Ley 44/2002, de 22 de noviembre, de Medidas de Reforma del Sistema Financiero, por las circulares de la Comisión Nacional del Mercado de Valores y en su defecto, por el texto refundido de la Ley de Sociedades de Capital.

Las sociedades de capital-riesgo han de mantener, como mínimo, el 60 por 100 de su activo computable en acciones u otros valores o instrumentos financieros que puedan dar derecho, directa o indirectamente, a la suscripción o adquisición de aquéllas y en participaciones en el capital de empresas que sean objeto de su actividad. Dentro de este porcentaje podrá dedicar hasta 30 puntos porcentuales del total de su activo computable a préstamos participativos a empresas que sean objeto de su actividad, estén participadas o no por la Sociedad, y hasta 100 puntos porcentuales del total de su activo computable en la adquisición de acciones o participaciones de entidades de capital-riesgo que reúnan las características contempladas en la Ley. También se entenderán incluidas dentro de este coeficiente las acciones y participaciones en el capital de empresas no financieras que coticen o negocien en un segundo mercado de una bolsa española, en un sistema multilateral de negociación español o en mercados equivalentes en otros países y la concesión de préstamos participativos a las mismas. En el caso de que la Sociedad tenga una participación o un préstamo participativo en una entidad que sea admitida a negociación en un mercado no incluido en el apartado anterior, dicha participación podrá computarse dentro del coeficiente obligatorio de inversión durante un plazo máximo de tres años, contados desde la fecha en que se hubiera producida la admisión a cotización de esta última.



Sin embargo, la normativa prevé incumplimientos temporales de este coeficiente en los siguientes casos:

- durante los primeros tres años a partir de la constitución de la Sociedad, y/o
- durante veinticuatro meses, a contar desde que se produzca una desinversión característica del coeficiente obligatorio, siempre y cuando no existiese incumplimiento previo.
- durante los tres años siguientes a una nueva ampliación de capital con aportación de nuevos recursos a la Sociedad.

El resto de su activo no sujeto al coeficiente obligatorio de inversión antes indicado puede mantenerse en:

- Valores de renta fija negociados en mercados regulados o en mercados secundarios organizados.
- Participaciones en el capital de empresas que no cumplan los requisitos exigidos en la Ley 22/2014.
- Efectivo.
- Préstamos participativos.
- Financiación de cualquier tipo a sus empresas participadas.
- Hasta el 20% de su capital social en elementos de inmovilizado necesarios para el desarrollo de su actividad.
- Al 31 de diciembre de 2021 y 2020 la Sociedad cumple con el coeficiente de inversión.

Conforme a lo establecido en la Ley 22/2014, la Sociedad no puede invertir más del 25% de su activo computable en una misma empresa, ni más del 35% en empresas pertenecientes al mismo grupo de sociedades, entendiéndose por tal el definido en el artículo 4 de la Ley 24/1988, de 28 de julio, del Mercado de Valores. En este sentido, podrán invertir hasta el 25% de su activo en empresas pertenecientes a su grupo o al de su Sociedad Gestora siempre que cumplan los siguientes requisitos:

- Que los estatutos o reglamentos contemplan estas inversiones.
- Que la entidad o, en su caso, su Sociedad Gestora disponga de un procedimiento formal, recogido en su reglamento interno de conducta, que permita evitar conflictos de interés y cerciorarse de que la operación se realiza en interés exclusivo de la entidad. La verificación del cumplimiento de estos requisitos corresponderá a una comisión independiente creada en el seno de su consejo o a un órgano independiente al que la sociedad gestora encomiende esta función.
- Que en los folletos y en la información pública periódica de la entidad se informe con detalle de las inversiones realizadas en entidades del grupo.

## **2. BASES DE PRESENTACIÓN DE LAS CUENTAS ANUALES**

Las cuentas anuales se han preparado de acuerdo con lo establecido por la Circular 11/2008, de 30 de diciembre, de la Comisión Nacional del Mercado de Valores, sobre normas contables, cuentas anuales y estados de información reservada de las entidades de capital-riesgo, que constituye el desarrollo y adaptación, para las entidades de capital-riesgo, de lo previsto en el Código de Comercio, Ley de Sociedades Anónimas, Plan General de Contabilidad y Normativa legal específica que les resulte de aplicación.

Para las cuestiones que no estén específicamente reguladas en esta Circular, se aplicará la normativa contable española vigente compatible con el Plan General de Contabilidad aprobado por el Real Decreto 1514/2007, de 16 de noviembre, el cual desde su publicación ha sido objeto de varias modificaciones, la última de ellas mediante el Real Decreto 1/2021, de 12 de enero.



## 2.1. Imagen fiel

En cumplimiento de la legislación vigente, los Administradores de la Sociedad han formulado estas cuentas anuales con el objeto de mostrar la imagen fiel del patrimonio, de la situación financiera y de los resultados de las operaciones de la Sociedad para el ejercicio anual terminado el 31 de diciembre de 2021, así como la propuesta de distribución de resultados de dicho ejercicio.

Las cuentas anuales se han preparado a partir de los registros auxiliares de la contabilidad de la Sociedad.

Los Administradores de la Sociedad estiman que las cuentas anuales del ejercicio 2021, que han sido formuladas el 31 de marzo de 2022, serán aprobadas por los Accionistas sin modificación alguna.

## 2.2. Comparación de la información

De acuerdo con lo establecido en la Circular 11/2008, de 30 de diciembre, de la Comisión Nacional del Mercado de Valores, sobre normas contables, cuentas anuales, y estados de información reservada de las entidades de capital-riesgo, a los efectos de la obligación establecida en el artículo 35.6 del Código de Comercio, y a los efectos derivados de la aplicación del principio de uniformidad y del requisito de comparabilidad, la Sociedad presenta a efectos comparativos, con cada una de las partidas del balance, de la cuenta de pérdidas y ganancias, del estado de cambios en el patrimonio neto y del estado de flujos de efectivo, además de las cifras del ejercicio 2021, las correspondientes al ejercicio anterior. En la memoria también se incluye información cuantitativa del ejercicio anterior, salvo cuando una norma contable específicamente establece que no es necesario.

Las cifras incluidas en estas cuentas anuales están expresadas en euros con dos decimales, salvo que se indique lo contrario. La moneda funcional de la Sociedad es el euro.

## 2.3. Efectos de la pandemia COVID-19 en la actividad de la Sociedad

La pandemia internacional, así declarada por la Organización Mundial de la Salud (OMS) el 11 de marzo de 2020, ha supuesto una crisis sanitaria sin precedentes que ha impactado en el entorno macroeconómico y en la evolución de los negocios. En este sentido, se han producido disrupciones en la cadena de suministros, subidas de materias primas y precios de energía y contracciones en la oferta de determinados componentes. Si bien los efectos sobre la economía en general y para las operaciones de la Sociedad en los próximos meses son inciertos y van a depender en gran medida de la evolución y extensión de la pandemia.


Dado que la actividad principal de la Sociedad consiste en la toma de participaciones temporales en el capital de empresas, durante el ejercicio 2020 el Consejo de Administración aprobó diversas medidas de apoyo con el objetivo reducir el impacto del COVID-19 en las mismas.

Entre las medidas adoptadas destacan las siguientes:

- Aplazamiento al 30 de septiembre de 2020 del pago de los intereses de los préstamos participativos devengados a 31 de marzo de 2020 y a 30 de junio de 2020 sin aplicar intereses de demora.
- Aplazamiento de la amortización de la cuota del primer semestre de 2020 al final de la vida del préstamo.
- Incrementar la liquidez de las compañías del programa con una financiación adicional de hasta un máximo de 25.000 euros, previa valoración por parte de la Sociedad y siempre que se demuestre que la crisis del coronavirus ha afectado la cuenta de pérdidas y ganancias de la compañía.

En el ejercicio 2021, debido a la mejora en las condiciones generales y al aumento de la actividad económica, no ha sido necesario realizar otras acciones para mitigar los efectos de la pandemia y, una vez adoptadas las medidas anteriores en el ejercicio 2020 y conforme a la información disponible a la





fecha de formulación de las presentes cuentas anuales, los miembros del Consejo de Administración no estiman efectos relevantes en el ejercicio 2022 que puedan afectar al valor recuperable de los activos y al principio de empresa en funcionamiento.

#### 2.4. Aspectos críticos de la valoración y estimación de la incertidumbre

En la preparación de las cuentas anuales de la Sociedad, los Administradores han tenido que realizar juicios, estimaciones y asunciones que afectan a la aplicación de las políticas contables y a los saldos de los activos, pasivos, ingresos, gastos y compromisos existentes en la fecha de emisión de las presentes cuentas anuales.

Los supuestos clave acerca del futuro, así como otros datos relevantes sobre la estimación de la incertidumbre en la fecha de cierre del ejercicio, que llevan asociados un riesgo importante de suponer cambios significativos en el valor de los activos o pasivos en el próximo ejercicio son los siguientes:

##### Deterioro del valor de las inversiones financieras y en empresas del grupo y asociadas

Al menos al cierre del ejercicio, se evalúa la existencia de indicios de deterioro. En concreto a la hora de efectuar este análisis la dirección tiene en cuenta distintos indicadores tanto cualitativos como cuantitativos para determinar si existen cambios adversos en el entorno económico y legal que puedan impedir a la entidad participada cumplir con el plan de negocio previsto y por tanto que aporten dudas sobre la capacidad de la Sociedad para recuperar la inversión realizada.

En los casos en los que se detecten indicios de deterioro la valoración de las inversiones financieras y en empresas del Grupo y asociadas, requiere la realización de estimaciones con el fin de determinar su valor recuperable, a los efectos de evaluar un posible deterioro. Para determinar este valor recuperable, salvo mejor evidencia, se toma en consideración el patrimonio neto de la entidad participada, corregido por las plusvalías tácitas existentes en el momento de la valoración en base a los planes de negocio de dichas entidades. Las plusvalías tácitas dependen de que se cumplan los presupuestos de los próximos ejercicios.

### 3. APLICACIÓN DE RESULTADOS

La propuesta de distribución del resultado del ejercicio 2021, formulada por los Administradores y que se espera sea aprobada por la Junta General de Accionistas, es la siguiente:

(Euros)	2021
Base de reparto	
Saldo de la cuenta de pérdidas y ganancias	2.106.937,41
	<b>2.106.937,41</b>
Aplicación	
A reservas legal	210.693,74
A compensar resultados negativos de ejercicios anteriores	1.896.243,67
	<b>2.106.937,41</b>

### 4. PRINCIPIOS CONTABLES Y NORMAS DE VALORACIÓN APLICADOS

Los principales principios contables aplicados en la elaboración de las cuentas anuales son los siguientes:



#### **4.1 Inmovilizado intangible**

El inmovilizado intangible se valora inicialmente por su coste, ya sea éste el precio de adquisición o el coste de producción.

Después del reconocimiento inicial, el inmovilizado intangible se valora por su coste, menos la amortización acumulada y, en su caso, el importe acumulado de las correcciones por deterioro registradas.

Los activos intangibles de la Sociedad se amortizan sistemáticamente en función de la vida útil estimada de los bienes y de su valor residual. Los métodos y periodos de amortización aplicados son revisados en cada cierre de ejercicio y, si procede, ajustados de forma prospectiva. Al menos al cierre del ejercicio, se evalúa la existencia de indicios de deterioro, en cuyo caso se estiman los importes recuperables, efectuándose las correcciones valorativas que procedan.

##### Patentes, licencias, marcas y similares

Patentes, licencias, marcas y similares se valora por su coste de adquisición. Su amortización se realiza de forma lineal a largo de su vida útil estimada de 5 años.

##### Aplicaciones informáticas

Esta partida incluye los costes incurridos en relación con las aplicaciones informáticas desarrolladas por la propia Sociedad que cumplen las condiciones indicadas anteriormente para la activación de los gastos de desarrollo, así como los costes de las adquiridas a terceros. Su amortización se realiza de forma lineal a largo de su vida útil estimada de 4 años.

Las reparaciones que no representan una ampliación de la vida útil y los costes de mantenimiento son cargados en la cuenta de pérdidas y ganancias en el ejercicio en que se producen.

#### **4.2 Inmovilizado material**

El inmovilizado material se valora inicialmente por su coste, ya sea éste el precio de adquisición o el coste de producción.

Después del reconocimiento inicial, el inmovilizado material se valora por su coste, menos la amortización acumulada y, en su caso, el importe acumulado de las correcciones por deterioro registradas.

En el coste de aquellos activos adquiridos o producidos después del 1 de enero de 2008, que necesitan más de un año para estar en condiciones de uso, se incluyen los gastos financieros devengados antes de la puesta en condiciones de funcionamiento del inmovilizado que cumplen con los requisitos para su capitalización.

Asimismo, forma parte del valor del inmovilizado material, la estimación inicial del valor actual de las obligaciones asumidas derivadas del desmantelamiento o retiro y otras asociadas al activo, tales como costes de rehabilitación, cuando estas obligaciones dan lugar al registro de provisiones.

Las reparaciones que no representan una ampliación de la vida útil y los costes de mantenimiento son cargados en la cuenta de pérdidas y ganancias en el ejercicio en que se producen. Los costes de renovación, ampliación o mejora que dan lugar a un aumento de la capacidad productiva o a un alargamiento de la vida útil de los bienes, son incorporados al activo como mayor valor del mismo, dándose de baja, en su caso, el valor contable de los elementos sustituidos.



La amortización de los elementos del inmovilizado material se realiza, desde el momento en el que están disponibles para su puesta en funcionamiento, de forma lineal durante su vida útil estimada.

Los años de vida útil estimada para los distintos elementos del inmovilizado material son los siguientes:

	Años de vida útil
Otras instalaciones, utillaje y mobiliario	6-10 años
Otro inmovilizado	4 años

En cada cierre de ejercicio, la Sociedad revisa los valores residuales, las vidas útiles y los métodos de amortización del inmovilizado material y, si procede, se ajustan de forma prospectiva.

#### **4.3 Deterioro del valor de los activos no financieros**

Al menos al cierre del ejercicio, la Sociedad evalúa si existen indicios de que algún activo no corriente o, en su caso, alguna unidad generadora de efectivo pueda estar deteriorado. Al evaluar si existe algún indicio de que el activo puede haberse deteriorado, la empresa ha tenido en cuenta, entre otras, las siguientes circunstancias:

- a) Cambios significativos en el entorno tecnológico, regulatorio o legal en los que opera la entidad acaecidos durante el ejercicio o que se espera se produzcan a corto plazo y que tengan una incidencia negativa sobre la entidad.
- b) Disminución significativa del valor de mercado del activo, si éste existe y está disponible, y superior a la esperada por el paso del tiempo o uso normal.
- c) Evidencia de obsolescencia o deterioro físico del activo.
- d) Cambios significativos en la forma o en la extensión en que se utiliza el activo acaecidos durante el ejercicio o que se espera se produzcan a corto plazo y que tengan una incidencia negativa sobre la entidad.
- e) Existen dudas razonables de que el rendimiento técnico del activo se pueda mantener en el futuro de acuerdo con las previsiones que se tuvieron en cuenta en la fecha de incorporación al patrimonio de la empresa.
- f) Interrupción de la construcción del activo antes de su puesta en condiciones de funcionamiento.
- g) Cese o reducción significativa de la demanda o necesidad de los servicios prestados con el activo.

Los Administradores una vez analizados los puntos anteriores estiman que no existen indicios de deterioro que puedan afectar a los activos no financieros.

Las correcciones valorativas por deterioro y su reversión se contabilizan en la cuenta de pérdidas y ganancias. Las correcciones valorativas por deterioro se revierten cuando las circunstancias que las motivaron dejan de existir, excepto las correspondientes a los fondos de comercio. La reversión del deterioro tiene como límite el valor contable del activo que figuraría si no se hubiera reconocido previamente el correspondiente deterioro del valor.

#### 4.4 Arrendamientos

Los contratos se califican como arrendamientos financieros cuando de sus condiciones económicas se deduce que se transfieren al arrendatario sustancialmente todos los riesgos y beneficios inherentes a la propiedad del activo objeto del contrato. En caso contrario, los contratos se clasifican como arrendamientos operativos.

##### Sociedad como arrendatario

Los pagos por arrendamientos operativos se registran como gastos en la cuenta de pérdidas y ganancias cuando se devengan.

#### 4.5. Instrumentos financieros

##### 4.5.1. Activos financieros

##### *Clasificación y valoración*

Los activos financieros, a efectos de su valoración, se clasifican en alguna de las siguientes categorías:

1. *Préstamos y partidas a cobrar*
2. *Activos financieros disponibles para la venta*
3. *Inversiones en el patrimonio de empresas del grupo, multigrupo y asociadas*
4. *Activos financieros mantenidos para negociar*

A 31 de diciembre de 2021 y 2020, la Entidad tiene activos financieros registrados en las categorías de "Préstamos y partidas a cobrar", "Activos financieros disponibles para la venta" e "Inversiones en el patrimonio de empresas del grupo, multigrupo y asociadas".

La valoración inicial de los activos financieros se realizará por su valor razonable, que salvo evidencia en contrario, será el precio de la transacción, que equivaldrá al valor razonable de la contraprestación entregada más los costes de transacción que le sean directamente atribuibles. Adicionalmente para los activos financieros disponibles para la venta y para las inversiones en el patrimonio de empresas del grupo, multigrupo y asociadas, formará parte de la valoración inicial, el importe de los derechos preferentes de suscripción y similares que, en su caso, se hayan adquirido.

##### 1. Préstamos y partidas a cobrar

Según lo indicado en la Norma 11ª.1 de la Circular 11/2008, serán incluidos en esta categoría los préstamos participativos, así como el efectivo, cuentas de tesorería y la financiación otorgada por la entidad de cualquier tipo no representada mediante valores. También se considerarán como partidas a cobrar todos aquellos créditos y activos financieros distintos de los anteriores cuyos cobros sean de cuantía determinada o determinable, y que no se negocian en un mercado activo. Entre otros, se considerarán dentro de esta categoría los depósitos por garantías, dividendos a cobrar, o saldos a cobrar por comisiones.

Tras el reconocimiento inicial los activos financieros incluidos en esta categoría se valoran por su coste amortizado. Los intereses devengados se contabilizan en la cuenta de pérdidas y ganancias, aplicando el método del tipo de interés efectivo.

No obstante, aquellas partidas cuyo importe se espere recibir en un plazo de tiempo inferior a un año, se podrán valorar tanto en el momento inicial como posterior a su valor nominal siempre y cuando el efecto de no actualizar los flujos de efectivo no sea significativo.

Los préstamos y cuentas a cobrar con vencimiento inferior a 12 meses contados a partir de la fecha de balance se clasifican como corrientes y aquellos con vencimiento superior a 12 meses se clasifican como no corrientes.



## 2. Activos financieros disponibles para la venta

Las inversiones en valores representativos de deuda e instrumentos de patrimonio se clasificarán dentro de la cartera de inversiones financieras, como activos financieros disponibles para la venta. Dentro de los instrumentos de patrimonio se incluirán las acciones y participaciones en el capital de empresas, de otras entidades de capital-riesgo, entidades extranjeras similares y de Instituciones de Inversión Colectiva.

Lo dispuesto en el párrafo anterior no se aplicará a las inversiones en el patrimonio de empresas del grupo, multigrupo y asociadas, que se valorarán al coste de acuerdo con lo dispuesto en el apartado 3.

Después del reconocimiento inicial, los activos se valorarán por su valor razonable, sin deducir los costes de transacción en que se pudiera incurrir en su enajenación. Los cambios que se produzcan en el valor razonable se registrarán directamente en el patrimonio neto, hasta que el activo financiero cause baja del balance o se deteriore, momento en que el importe así reconocido se imputará a la cuenta de pérdidas y ganancias. También se registrarán en la cuenta de pérdidas y ganancias el importe de los intereses, calculados según el método del tipo de interés efectivo, y de los dividendos devengados.

Para la determinación del valor razonable de los activos financieros incluidos en esta categoría se atenderá a las siguientes reglas:

2.a) Instrumentos de patrimonio de empresas no cotizadas: En aquellos casos en que no se hayan producido transacciones recientes del propio valor en condiciones de independencia mutua entre partes interesadas y debidamente informadas, el valor razonable se determinará, salvo mejor evidencia, utilizando el criterio del patrimonio neto o valor teórico contable que corresponda a dichas inversiones en el patrimonio neto de la entidad (o del grupo consolidado), corregido en el importe de las plusvalías o minusvalías tácitas, netas de impuestos, existentes en el momento de la valoración.

En relación a las plusvalías tácitas, se distinguirá entre:

i) Plusvalías tácitas imputables a elementos patrimoniales concretos de la entidad o grupo consolidable, que sólo podrán considerarse como tales si hubieran sido identificadas y calculadas con periodicidad anual y estén verificadas por experto independiente o, en caso de inmuebles, mediante tasación de una sociedad de tasación independiente inscrita en el Registro Oficial del Banco de España, y siempre que subsistan en el momento de la valoración.

ii) Plusvalías tácitas que no sean imputables a elementos patrimoniales concretos de la entidad participada o su grupo consolidado o que son relativas a inmovilizados intangibles, que sólo podrán considerarse como tales cuando, formando parte del precio de la transacción, hayan sido identificadas y calculadas en el momento de la adquisición y subsistan en el de la valoración posterior, siempre que no se puedan albergar dudas razonables sobre su efectividad.

Adicionalmente, los dividendos cobrados, la devolución de aportaciones por reducción de capital social y otras distribuciones a accionistas o partícipes, así como el importe de la venta de derechos preferentes de suscripción o la segregación de los mismos para ejercitarlos, cuyo valor se calculará aplicando alguna fórmula valorativa de general aceptación, disminuirán el valor razonable de las participaciones en el capital de sociedades no cotizadas, en el momento en que se declare el correspondiente derecho o se hagan efectivas dichas operaciones.

También deberán tenerse en cuenta, en caso de que las cuentas de la empresa en la que se invierte estén auditadas, los ajustes puestos de manifiesto en el informe de auditoría correspondientes al último ejercicio cerrado, que no estén recogidos en los estados contables posteriores que se utilicen para calcular el valor teórico contable.

No obstante lo anterior, podrán utilizarse otros modelos y técnicas de valoración generalmente admitidos en la práctica, siempre que resulten más representativos por la naturaleza o características de los valores y garanticen, de acuerdo con criterios de máxima prudencia, el mismo nivel de confianza en el cálculo del valor estimado de realización de la inversión de que se trate.



En cualquier caso, cualquiera que sea el modelo o técnica de valoración utilizada, para determinar el valor razonable de estas inversiones, son tenidos en cuenta los hechos o circunstancias de carácter contingente que pueden alterar o transformar el valor de las inversiones del Fondo, desde el mismo momento en que se originan o se tenga conocimiento de ellos.

No obstante, si ninguno de los modelos y técnicas de valoración anteriores permiten determinar el valor razonable de la inversión con fiabilidad, ésta se valorará a su coste menos, en su caso, el importe acumulado de las correcciones valorativas por deterioro.

2. b) Inversiones en capital inicio: Se definen de este modo aquellas participaciones en compañías no cotizadas con menos de tres años de existencia. Adicionalmente, también se considerarán aquellas inversiones correspondientes a entidades que, teniendo más de tres años de existencia, no han obtenido resultados positivos durante un periodo de dos años consecutivos en los últimos cinco y dichos resultados hayan sido verificados por un experto independiente. Esta última definición no podrá aplicarse transcurridos tres años desde la inversión inicial en el valor.

Estas inversiones, en aquellos casos en que no haya transacciones recientes del propio valor en condiciones de independencia mutua entre partes interesadas y debidamente informadas se valorarán por su coste.

En el supuesto de deterioro del valor, éste no se reconocerá si existe un dictamen del Consejo de Administración de la Sociedad, que certifique el cumplimiento del plan de negocio de la entidad que constituye las inversiones en capital-inicio. En caso contrario, se reconocerá un deterioro que se determinará de acuerdo con la estimación del valor razonable recogida en la letra a) anterior.

Lo anterior se entenderá sin perjuicio de que resulte necesario reconocer la pérdida por deterioro si se dan hechos o circunstancias de carácter contingente que puedan alterar o transformar el valor, de acuerdo a lo establecido en la mencionada letra a).

En ningún caso se reconocerán las plusvalías latentes de las inversiones en capital-inicio en ausencia de transacciones sobre el valor.

2. c) Instrumentos de patrimonio cotizados: su valor razonable será su valor de mercado considerando como tal el que resulte de aplicar el cambio oficial de cierre del día de referencia, si existe, o inmediato hábil anterior, o el cambio medio ponderado si no existiera precio oficial de cierre.

La valoración de los activos integrantes de la cartera se realizará en el mercado más representativo por volúmenes de negociación. Si la cotización estuviera suspendida se tomará el último cambio fijado u otro precio si constara de modo fehaciente.

### 3. Inversiones en el patrimonio de empresas del grupo, multigrupo y asociadas.

Las inversiones incluidas en este apartado se valorarán por su coste, menos, en su caso, el importe acumulado de las correcciones valorativas por deterioro. Las plusvalías latentes, determinadas por comparación del coste de la inversión con su valor razonable, calculado según lo dispuesto en el apartado anterior, se recogen en cuentas de orden del balance.

En caso de que, en las inversiones en el patrimonio de empresas del grupo, multigrupo y asociadas concorra la condición de capital-inicio, se valorarán a su coste de acuerdo con lo establecido en el apartado anterior, y si existe deterioro, el importe de las correcciones valorativas por el deterioro que se reconozcan se reflejarán adicionalmente en cuentas de orden, si se está cumpliendo con el plan de negocio de la entidad según dictamen de la Sociedad Gestora.

En caso de que existan transacciones recientes en condiciones de independencia mutua entre partes interesadas y debidamente informadas a un valor distinto del valor a que estas inversiones se encuentren contabilizadas, las diferencias se reconocerán en cuentas de orden.



Las correcciones valorativas por deterioro y, en su caso, su reversión, se registrarán como un gasto o un ingreso, respectivamente, en la cuenta de pérdidas y ganancias. La reversión del deterioro tendrá como límite el valor en libros de la inversión que estaría reconocida en la fecha de reversión si no se hubiese registrado el deterioro del valor.

#### Intereses y dividendos recibidos de activos financieros

Los intereses y dividendos de activos financieros devengados con posterioridad al momento de la adquisición se reconocerán como ingresos en la cuenta de pérdidas y ganancias. Los intereses se reconocen utilizando el método del tipo de interés efectivo y los dividendos cuando se declara el derecho a recibirlos.

A estos efectos, en la valoración inicial de los activos financieros se registrarán de forma independiente, atendiendo a su vencimiento, el importe de los intereses explícitos devengados y no vencidos en dicho momento, así como el importe de los dividendos acordados por el órgano competente hasta el momento de la adquisición. A estos efectos, se entenderá por "intereses explícitos" aquellos que se obtienen de aplicar el tipo de interés contractual del instrumento financiero.

#### Deterioro de activos financieros

Al menos al cierre del ejercicio, la Sociedad evalúa si los activos financieros o grupo de activos financieros están deteriorados.

##### i) Activos financieros contabilizados a valor razonable (activos financieros disponibles para la venta):

Se efectúan las correcciones valorativas necesarias, siempre que exista evidencia objetiva de que el valor de un activo financiero o, grupo de activos financieros, se ha deteriorado como resultado de uno o más eventos que hayan ocurrido después de su reconocimiento inicial y que ocasionen:

- En el caso de los instrumentos de deuda, una reducción o retraso en los flujos de efectivo estimados futuros, que pueden venir motivados por la insolvencia del deudor; o
- En el caso de inversiones en instrumentos de patrimonio, la falta de recuperabilidad del valor en libros del activo, evidenciada, por ejemplo, por un descenso prolongado o significativo en su valor razonable. En todo caso, para los instrumentos de patrimonio no cotizados, se presumirá que el instrumento se ha deteriorado cuando se ha producido una caída de un año y medio o de un 40% respecto a la valoración inicial del activo.

Lo anterior se entenderá sin perjuicio de que pudiera ser necesario reconocer una pérdida por deterioro antes de que se cumplan las circunstancias anteriores.

La corrección valorativa por deterioro del valor de estos activos financieros será la diferencia entre su coste o coste amortizado menos, en su caso, cualquier corrección valorativa por deterioro previamente reconocida en la cuenta de pérdidas y ganancias y el valor razonable en el momento en que se efectúe la valoración.

Las pérdidas acumuladas reconocidas en el patrimonio neto por disminución del valor razonable, siempre que exista una evidencia objetiva de deterioro en el valor del activo, se reconocerán en la cuenta de pérdidas y ganancias.

Si en ejercicios posteriores se incrementase el valor razonable, la corrección valorativa reconocida en ejercicios anteriores revertirá con abono a la cuenta de pérdidas y ganancias del ejercicio. No obstante, en el caso de que se incrementase el valor razonable correspondiente a un instrumento de patrimonio, la corrección valorativa reconocida en ejercicios anteriores no revertirá con abono a la cuenta de pérdidas y ganancias y se registrará el incremento de valor razonable directamente contra el patrimonio neto.



ii) Activos financieros contabilizados al coste amortizado (préstamos y partidas a cobrar):

Se efectúan las correcciones valorativas necesarias, siempre que exista evidencia objetiva de que el valor de un activo financiero o, grupo de activos financieros, contabilizados al coste amortizado, se ha deteriorado como resultado de uno o más eventos que hayan ocurrido después de su reconocimiento inicial y que ocasionen una reducción o retraso en los flujos de efectivo estimados futuros.

Las pérdidas por deterioro del valor de los préstamos y partidas a cobrar se calcularán teniendo en cuenta los flujos de efectivo futuros estimados, descontados al tipo de interés efectivo calculado en el momento del reconocimiento. Las correcciones valorativas por deterioro, así como su reversión se reconocerán como un gasto o un ingreso en la cuenta de pérdidas y ganancias.

Baja de activos financieros

La Sociedad dará de baja un activo financiero, o parte del mismo, cuando expiren o se cedan los derechos contractuales sobre los flujos de efectivo del activo financiero, siendo necesario que se transfieran de manera sustancial los riesgos y beneficios inherentes a su propiedad.

En todo caso se darán de baja entre otros:

- a) Los activos financieros vendidos en firme o incondicionalmente.
- b) Las ventas de activos financieros con pacto de recompra por su valor razonable en la fecha de recompra.
- c) Los activos en los que concurra un deterioro notorio e irrecuperable de su inversión, con cargo a la cuenta de pérdidas y ganancias.

Cuando el activo financiero se dé de baja de acuerdo a las letras a) y b) anteriores, la diferencia entre la contraprestación recibida deducidos los costes de transacción atribuibles, considerando cualquier nuevo activo obtenido menos cualquier pasivo asumido, y el valor en libros del activo financiero, determinará la ganancia o la pérdida surgida al dar de baja dicho activo, y formará parte del resultado del ejercicio en que ésta se produce.

En el caso de que la Sociedad no hubiese cedido ni retenido sustancialmente los riesgos y beneficios, el activo financiero se dará de baja cuando no se retenga el control del mismo, situación que se determinará dependiendo de la capacidad del cesionario para transmitir dicho activo.

#### **4.5.2. Pasivos financieros**

Reconocimientos, clasificación y valoración

La Sociedad reconocerá un pasivo financiero en su balance cuando se conviertan en una parte obligada del contrato o negocio jurídico conforme a las disposiciones del mismo.

Débitos y partidas a pagar

Los pasivos financieros incluidos en la categoría de "débitos y partidas a pagar", se valorarán inicialmente por su valor razonable que, salvo evidencia en contrario, será el precio de la transacción, que equivaldrá al valor razonable de la contraprestación recibida ajustado por los costes de transacción que les sean directamente atribuibles.

La valoración posterior se realizará a su coste amortizado. Los intereses devengados se contabilizarán en la cuenta de pérdidas y ganancias aplicando el método del tipo de interés efectivo. No obstante, aquellas partidas cuyo importe se espere pagar en un plazo de tiempo inferior a un año, se podrán valorar a su valor nominal siempre y cuando el efecto de no actualizar los flujos de efectivo no sea significativo.



### Baja de pasivos financieros

La Sociedad procede a dar de baja un pasivo financiero cuando la obligación se ha extinguido.

La diferencia entre el valor en libros del pasivo financiero o de la parte del mismo que se haya dado de baja y la contraprestación pagada incluidos los costes de transacción atribuibles y en la que se recoge asimismo cualquier activo cedido diferente del efectivo o pasivo asumido, se reconoce en la cuenta de pérdidas y ganancias del ejercicio en que tenga lugar.

### **4.6 Efectivo y otros activos líquidos equivalentes**

Este epígrafe incluye el efectivo en caja, las cuentas corrientes bancarias y los depósitos y adquisiciones temporales de activos que cumplen con todos los siguientes requisitos:

- Son convertibles en efectivo.
- En el momento de su adquisición su vencimiento no era superior a tres meses.
- No están sujetos a un riesgo significativo de cambio de valor.
- Forman parte de la política de gestión normal de tesorería de la Sociedad.

A efectos del estado de flujos de efectivo se incluyen como menos efectivo y otros activos líquidos equivalentes los descubiertos ocasionales que forman parte de la gestión de efectivo de la Sociedad.

### **4.7 Impuesto sobre beneficios**

El gasto por impuesto sobre beneficios del ejercicio se calcula mediante la suma del impuesto corriente, que resulta de aplicar el correspondiente tipo de gravamen a la base imponible del ejercicio menos las bonificaciones y deducciones existentes, y de las variaciones producidas durante dicho ejercicio en los activos y pasivos por impuestos diferidos registrados. Se reconoce en la cuenta de pérdidas y ganancias, excepto cuando corresponde a transacciones que se registran directamente en el patrimonio neto, en cuyo caso el impuesto correspondiente también se registra en el patrimonio neto.


Los impuestos diferidos se registran para las diferencias temporarias existentes en la fecha del balance entre la base fiscal de los activos y pasivos y sus valores contables. Se considera como base fiscal de un elemento patrimonial el importe atribuido al mismo a efectos fiscales.

El efecto impositivo de las diferencias temporarias se incluye en los correspondientes epígrafes de "Activos por impuesto diferido" y "Pasivos por impuesto diferido" del balance.

La Sociedad reconoce un pasivo por impuesto diferido para todas las diferencias temporarias imponibles, salvo, en su caso, para las excepciones previstas en la normativa vigente.

La Sociedad reconoce los activos por impuesto diferido para todas las diferencias temporarias deducibles, créditos fiscales no utilizados y bases imponibles negativas pendientes de compensar, en la medida en que resulte probable que la Sociedad disponga de ganancias fiscales futuras que permitan la aplicación de estos activos, salvo, en su caso, para las excepciones previstas en la normativa vigente.

En la fecha de cierre de cada ejercicio la Sociedad evalúa los activos por impuesto diferido reconocidos y aquellos que no se han reconocido anteriormente. En base a tal evaluación, la Sociedad procede a dar de baja un activo reconocido anteriormente si ya no resulta probable su recuperación, o procede a registrar cualquier activo por impuesto diferido no reconocido anteriormente siempre que resulte probable que la Sociedad disponga de ganancias fiscales futuras que permitan su aplicación.



Los activos y pasivos por impuesto diferido se valoran a los tipos de gravamen esperados en el momento de su reversión, según la normativa vigente aprobada, y de acuerdo con la forma en que racionalmente se espera recuperar o pagar el activo o pasivo por impuesto diferido.

Los activos y pasivos por impuesto diferido no se descuentan y se clasifican como activos y pasivos no corrientes, independientemente de la fecha esperada de realización o liquidación.

#### **4.8 Clasificación de los activos y pasivos entre corrientes y no corrientes**

Los activos y pasivos se presentan en el balance clasificados entre corrientes y no corrientes. A estos efectos, los activos y pasivos se clasifican como corrientes cuando están vinculados al ciclo normal de explotación de la Sociedad y se esperan vender, consumir, realizar o liquidar en el transcurso del mismo; son diferentes a los anteriores y su vencimiento, enajenación o realización se espera que se produzca en el plazo máximo de un año; se mantienen con fines de negociación o se trata de efectivo y otros activos líquidos equivalentes cuya utilización no está restringida por un periodo superior a un año. En caso contrario se clasifican cuando activos y pasivos no corrientes.

#### **4.9 Ingresos y gastos**

De acuerdo con el principio de devengo, los ingresos y gastos se registran cuando ocurren, con independencia de la fecha de su cobro o de su pago.

##### Ingresos por ventas

Los ingresos se reconocen cuando es probable que la Sociedad reciba los beneficios o rendimientos económicos derivados de la transacción y el importe de los ingresos y de los costes incurridos o a incurrir pueden valorarse con fiabilidad. Los ingresos se valoran al valor razonable de la contrapartida recibida o por recibir, deduciendo los descuentos, rebajas en el precio y otras partidas similares que la Sociedad pueda conceder, así como, en su caso, los intereses incorporados al nominal de los créditos.

#### **4.10 Transacciones con partes vinculadas**

Las transacciones con partes vinculadas se contabilizan de acuerdo con las normas de valoración detalladas anteriormente.

Los precios de las operaciones realizadas con partes vinculadas se encuentran adecuadamente soportados, por lo que los Administradores de la Sociedad consideran que no existen riesgos que pudieran originar pasivos fiscales significativos.



## 5. INMOVILIZADO MATERIAL

El detalle y los movimientos de las distintas partidas que componen el inmovilizado material son los siguientes:

(Euros)	Saldo inicial	Altas y dotaciones	Bajas y reversión de correcciones valorativas por deterioro	Saldo final
<b>Ejercicio 2021</b>				
<u>Coste</u>				
Otras instalaciones, utillaje y mobiliario	24.504,39	1.300,65	--	25.805,04
Otro inmovilizado	60.930,99	2.098,26	--	63.029,25
	85.435,38	3.398,91	--	88.834,29
<u>Amortización acumulada</u>				
Otras instalaciones, utillaje y mobiliario	(11.981,41)	(2.838,01)	--	(14.819,42)
Otro inmovilizado	(2.437,56)	(2.107,03)	--	(4.544,59)
	(14.418,97)	(4.945,04)	--	(19.364,01)
<b>Valor neto contable</b>	<b>71.016,41</b>			<b>69.470,28</b>
<b>Ejercicio 2020</b>				
<u>Coste</u>				
Otras instalaciones, utillaje y mobiliario	25.275,00	4.062,01	(4.832,62)	24.504,39
Otro inmovilizado	54.365,00	6.565,99	--	60.930,99
	79.640,00	10.628,00	(4.832,62)	85.435,38
<u>Amortización acumulada</u>				
Otras instalaciones, utillaje y mobiliario	(14.651,00)	(2.163,03)	4.832,62	(11.981,41)
Otro inmovilizado	(1.862,00)	(575,56)	--	(2.437,56)
	(16.513,00)	(2.738,59)	4.832,62	(14.418,97)
<b>Valor neto contable</b>	<b>63.127,00</b>			<b>71.016,41</b>

### 5.1 Descripción de los principales movimientos


Las altas de los ejercicios 2021 y 2020 corresponden principalmente a equipos para el proceso de la información.

A 31 de diciembre de 2021 no existen bajas de inmovilizado. Las bajas del ejercicio 2020 correspondían principalmente a equipos para el proceso de la información.

### 5.2 Otra información

El detalle de los activos materiales totalmente amortizados y en uso al 31 de diciembre es el siguiente:

(Euros)	2021	2020
Otras instalaciones, utillaje y mobiliario	1.814,66	1.814,66
Otro inmovilizado	988,92	988,92
	<b>2.803,58</b>	<b>2.803,58</b>



### 5.3 Arrendamientos operativos

La Sociedad tiene arrendadas las oficinas en las que desarrolla su actividad. El importe de las cuotas de este arrendamiento reconocidas como gastos en el ejercicio se detallan a continuación:

(Euros)	2021	2020
Arrendamientos de oficinas (*) (Nota 13.3)	17.707,92	17.166,84
	<b>17.707,92</b>	<b>17.166,84</b>

(\*) El importe indicado incluye IVA, no deducible por aplicación de la regla de la prorrata

Al 31 de diciembre de 2021 y 31 de diciembre de 2020 no existen pagos mínimos por arrendamiento no cancelables.

## 6. ACTIVOS FINANCIEROS


La composición de los activos financieros, en función de su tipología y clasificación, a 31 de diciembre es la siguiente:

(Euros)	Instrumentos de patrimonio		Créditos, derivados y otros		Total	
	2021	2020	2021	2020	2021	2020
<b>Activos financieros a largo plazo</b>						
Inversiones en empresas del grupo (Nota 7)	6.905.515,01	6.482.197,09	394.930,46	424.903,13	7.300.445,47	6.907.100,22
Préstamos y partidas a cobrar	--	--	2.336.854,71	3.409.638,28	2.336.854,71	3.409.638,28
Activos disponibles para la venta						
Valorados a coste	17.729,86	17.729,86	--	--	17.729,86	17.729,86
	<b>6.923.244,87</b>	<b>6.499.926,95</b>	<b>2.731.785,17</b>	<b>3.834.541,41</b>	<b>9.655.030,04</b>	<b>10.334.468,36</b>
<b>Activos financieros a corto plazo</b>						
Inversiones en empresas del grupo (Nota 7)	1.883.240,00	1.883.240,00	151.132,27	135.457,75	2.034.372,27	2.018.697,75
Préstamos y partidas a cobrar	--	--	748.057,08	1.006.360,18	748.057,08	1.006.360,18
Activos disponibles para la venta						
Valorados a valor razonable	--	3.943.355,52	--	--	--	3.943.355,52
	<b>1.883.240,00</b>	<b>5.826.595,52</b>	<b>899.189,35</b>	<b>1.141.817,93</b>	<b>2.782.429,35</b>	<b>6.968.413,45</b>
	<b>8.806.485,87</b>	<b>12.326.522,47</b>	<b>3.630.974,52</b>	<b>4.976.359,34</b>	<b>12.437.459,39</b>	<b>17.302.881,81</b>

Estos importes incluyen las siguientes partidas del balance:

(Euros)	Instrumentos de patrimonio		Créditos, derivados y otros		Total	
	2021	2020	2021	2020	2021	2020
<b>Activos financieros no corrientes</b>						
Inversiones en empresas del grupo y asociadas (Nota 7)	6.905.515,01	6.482.197,09	394.930,46	424.903,13	7.300.445,47	6.907.100,22
Créditos a empresas	--	--	2.331.976,51	3.141.720,78	2.331.976,51	3.141.720,78
Activos disponibles para la venta	17.729,86	17.729,86	--	--	17.729,86	17.729,86
Otros activos financieros	--	--	4.878,20	5.002,90	4.878,20	5.002,90
Otros activos no corrientes (Nota 6.3)	--	--	--	262.914,60	--	262.914,60
	<b>6.923.244,87</b>	<b>6.499.926,95</b>	<b>2.731.785,17</b>	<b>3.834.541,41</b>	<b>9.655.030,04</b>	<b>10.334.468,36</b>
<b>Activos financieros corrientes</b>						
Activos disponibles para la venta (Nota 6.1)	--	3.943.355,52	--	--	--	3.943.355,52
Inversiones en empresas del grupo y asociadas (Nota 7)	1.883.240,00	1.883.240,00	151.132,27	135.457,75	2.034.372,27	2.018.697,75
Créditos a empresas	--	--	744.972,50	867.080,27	744.972,50	867.080,27
Deudores varios (Nota 6.3)	--	--	3.084,58	139.279,91	3.084,58	139.279,91
	<b>1.883.240,00</b>	<b>5.826.595,52</b>	<b>899.189,35</b>	<b>1.141.817,93</b>	<b>2.782.429,35</b>	<b>6.968.413,45</b>
	<b>8.806.485,87</b>	<b>12.326.522,47</b>	<b>3.630.974,52</b>	<b>4.976.359,34</b>	<b>12.437.459,39</b>	<b>17.302.881,81</b>





El importe de las pérdidas y ganancias netas por categorías de activos financieros es como sigue:

(Euros)	Activos disponibles para la venta		Préstamos y partidas a cobrar		Otros activos líquidos equivalentes		Total	
	2021	2020	2021	2020	2021	2020	2021	2020
Ingresos financieros aplicando el método de coste amortizado (Nota 13.1)	--	--	222.404,09	294.220,65	10.962,78	18.195,13	233.366,87	312.415,78
Resultados y variaciones de la cartera de inversiones (Nota 13.4)	2.865.286,78	--	(552.153,00)	(222.484,40)	--	--	2.313.133,78	(222.484,40)
<b>Total de ingresos y gastos reconocidos en la cuenta de pérdidas y ganancias</b>	<b>2.865.286,78</b>	<b>--</b>	<b>(329.748,91)</b>	<b>71.736,25</b>	<b>10.962,78</b>	<b>18.195,13</b>	<b>2.546.500,65</b>	<b>89.931,38</b>
Ajustes por cambios de valor (Nota 10)	(353.616,12)	2.453.882,00	--	--	--	--	(353.616,12)	2.453.882,00
<b>Total de ingresos y gastos reconocidos en el patrimonio neto</b>	<b>(353.616,12)</b>	<b>2.453.882,00</b>	<b>--</b>	<b>--</b>	<b>--</b>	<b>--</b>	<b>(353.616,12)</b>	<b>2.453.882,00</b>
Ajustes por cambios de valor (Nota 10)	(2.865.286,78)	--	--	--	--	--	(2.865.286,78)	--
<b>Total de ingresos y gastos transferidos a la cuenta de pérdidas y ganancias</b>	<b>(2.865.286,78)</b>	<b>--</b>	<b>--</b>	<b>--</b>	<b>--</b>	<b>--</b>	<b>(2.865.286,78)</b>	<b>--</b>
	<b>(353.616,12)</b>	<b>2.453.882,00</b>	<b>(329.748,91)</b>	<b>71.736,25</b>	<b>10.962,78</b>	<b>18.195,13</b>	<b>(672.402,25)</b>	<b>2.543.813,38</b>

### 6.1 Activos financieros disponibles para la venta valorados a valor razonable

El coste de adquisición y el valor razonable de los activos financieros clasificados en esta categoría al 31 de diciembre eran los siguientes:


(Euros)	2021		2020	
	Coste de adquisición	Valor razonable	Coste de adquisición	Valor razonable
Activos financieros a corto plazo				
Instrumentos de patrimonio				
Acciones cotizadas	--	--	724.452,62	3.943.355,52
	--	--	724.452,62	3.943.355,52
	--	--	<b>724.452,62</b>	<b>3.943.355,52</b>

Los instrumentos de patrimonio valorados a valor razonable se correspondían a valores cotizados de Netex Knowledge Factory, S.A.. Durante el ejercicio 2021, se ha procedido a la venta de dichos instrumentos de patrimonio, los cuales han generado unos beneficios por importe de 2.865.286,78 euros (Nota 13.4).

#### Ajustes por cambios de valor

El importe de las variaciones en el valor razonable de los activos financieros disponibles para la venta, que se reconocen como parte integrante del patrimonio neto de la Sociedad, al 31 de diciembre era el siguiente:

(Euros)	2021	2020
Saldo inicial	3.218.902,90	765.020,90
Ingresos / (Gastos) imputados al Patrimonio (Nota 10)	(353.616,12)	2.453.882,00
Ingresos / (Gastos) transferidos a la cuenta de pérdidas y ganancias (Nota 10)	(2.865.286,78)	--
<b>Saldo final</b>	<b>--</b>	<b>3.218.902,90</b>



## 6.2 Préstamos a empresas no vinculadas


Este epígrafe recoge los préstamos concedidos por la Sociedad a diversas empresas. El detalle de las características de los principales préstamos y créditos al 31 de diciembre de 2021 y 2020 es como sigue:

Ejercicio 2021 (Euros)	Vencimiento							Total		
	Vencidos	2022	2023	2024	2025	2026	Posteriores	Total	No corriente	Corriente
Norocio, S.L.	311.661,17	--	--	--	--	--	--	311.661,17	--	311.661,17
Creappcontos, S.L.	57.713,19	--	--	--	--	--	--	57.713,19	--	57.713,19
Alfapilot, S.L.	5.000,00	10.000,00	5.000,00	--	--	--	--	20.000,00	5.000,00	15.000,00
Bendita Cocina, S.L.	12.912,65	10.000,00	10.000,00	10.000,00	10.000,00	--	--	52.912,65	30.000,00	22.912,65
Castañan, S.L.	32.592,96	5.000,00	10.000,00	10.000,00	--	--	--	57.592,96	20.000,00	37.592,96
Domesting, S.L.	12.698,09	10.000,00	10.000,00	10.000,00	10.000,00	--	--	52.698,09	30.000,00	22.698,09
Lausbama Core Technologies, S.L.	14.812,45	10.000,00	5.000,00	--	--	--	--	29.812,45	5.000,00	24.812,45
Efismarkt-Soluciones de Eficiencia	1.172,73	10.000,00	10.000,00	10.000,00	--	--	--	31.172,73	20.000,00	11.172,73
La Despensa del Campo, S.L.	37.561,30	10.000,00	--	--	--	--	--	47.561,30	--	47.561,30
Idawen Sports, S.L.	2.243,52	--	--	--	--	--	--	2.243,52	--	2.243,52
Netun Solutions, S.L.	30.000,00	--	--	--	--	--	--	30.000,00	--	30.000,00
Atlantic Eat, S.L.	18.156,83	10.000,00	10.000,00	5.000,00	--	--	--	43.156,83	15.000,00	28.156,83
Paus Cooltech, S.L.	11.651,82	3.500,00	3.500,00	1.750,00	--	--	--	20.401,82	5.250,00	15.151,82
Petitcandela, S.L.	13.376,63	10.000,00	10.000,00	10.000,00	10.000,00	--	--	53.376,63	30.000,00	23.376,63
Tolemias On Demand, S.L.	31.946,90	10.000,00	10.000,00	5.000,00	--	--	--	56.946,90	15.000,00	41.946,90
Roomdreams Network, S.L.	10.705,67	10.000,00	10.000,00	5.000,00	--	--	--	35.705,67	15.000,00	20.705,67
Flythings Technologies, S.L.	--	2.000,00	2.000,00	--	--	--	--	4.000,00	2.000,00	2.000,00
José Luis Docampo, S.L.	208.659,22	125.000,00	125.000,00	62.500,00	--	--	--	521.159,22	187.500,00	333.659,22
Cinfo	--	44.000,00	44.000,00	44.000,00	27.000,00	--	--	159.000,00	115.000,00	44.000,00
Colibri Scooters, S.L.	3.196,00	6.000,00	6.000,00	6.000,00	3.000,00	--	--	24.196,00	15.000,00	9.196,00
Griller Gourmet, S.L.	1.272,61	10.000,00	10.000,00	10.000,00	10.000,00	10.000,00	--	51.272,61	40.000,00	11.272,61
Legalmit, S.L.	5.327,40	10.000,00	10.000,00	10.000,00	5.000,00	--	--	40.327,40	25.000,00	15.327,40
Developers Forensics Tools	1.973,64	5.000,00	10.000,00	10.000,00	10.000,00	10.000,00	5.000,00	51.973,64	45.000,00	6.973,64
Atelier Bisqato, S.L.	--	10.000,00	10.000,00	10.000,00	--	--	--	30.000,00	20.000,00	10.000,00
Ertha Surfboards, S.L.	19.072,49	10.000,00	10.000,00	10.000,00	5.000,00	--	--	54.072,49	25.000,00	29.072,49
Custom Audio, S.L.	3.196,00	6.000,00	6.000,00	6.000,00	3.000,00	--	--	24.196,00	15.000,00	9.196,00
Efrtrans Global Logistics, S.L.	--	438.410,80	438.410,80	438.410,80	438.410,80	438.410,80	--	2.192.053,99	1.753.643,19	438.410,80
DTView 3D, S.L.	5.853,69	10.333,34	10.333,34	10.333,34	5.168,64	--	--	42.020,35	25.833,32	16.187,03
AR-VR Meifus Engineering, S.L.	6.699,39	6.000,00	6.000,00	6.000,00	6.000,00	--	--	30.699,39	18.000,00	12.699,39
Soluciones Aeronáuticas De Galicia, S.L.	408,78	5.000,00	10.000,00	10.000,00	10.000,00	10.000,00	5.000,00	50.408,78	45.000,00	5.408,78
TheTapearproject SL	--	5.000,00	10.000,00	10.000,00	10.000,00	10.000,00	5.000,00	50.000,00	45.000,00	5.000,00
Envita Digital Solutions SL	303,58	5.000,00	10.000,00	10.000,00	10.000,00	10.000,00	5.000,00	50.303,58	45.000,00	5.303,58
The Painters Wife	--	--	1.500,00	3.000,00	3.000,00	3.000,00	4.500,00	15.000,00	15.000,00	--
<b>Total préstamos</b>	<b>859.269,71</b>	<b>806.244,14</b>	<b>812.744,14</b>	<b>722.994,14</b>	<b>575.577,44</b>	<b>491.410,80</b>	<b>24.500,00</b>	<b>4.292.739,36</b>	<b>2.927.226,51</b>	<b>1.665.512,85</b>
<b>Deterioro de valor</b>	<b>(797.040,35)</b>	<b>(123.500,00)</b>	<b>(118.500,00)</b>	<b>(96.759,00)</b>	<b>(55.000,00)</b>	<b>(20.000,00)</b>	<b>(5.000,00)</b>	<b>(1.215.790,35)</b>	<b>(295.250,00)</b>	<b>(920.540,35)</b>
	<b>62.228,36</b>	<b>682.744,14</b>	<b>694.244,14</b>	<b>626.244,14</b>	<b>520.577,44</b>	<b>471.410,80</b>	<b>19.500,00</b>	<b>3.076.949,01</b>	<b>2.331.976,51</b>	<b>744.972,50</b>

Durante el ejercicio 2021 se han realizado desembolsos en concepto de préstamo participativo por un importe total de 145.000 euros. De esta suma, 30.000 euros se corresponden con desembolsos adicionales en concepto de cumplimiento de hitos a dos compañías que ya formaban parte de nuestra cartera (15.000 € a DT View SL y 15.000 € a Soluciones Aeronáuticas de Galicia SL); Los 115.000 euros restantes se destinaron a tres nuevas sociedades procedentes del programa Vía Galicia VI (50.000 € a TheTapearProject SL, 50.000 € a Envita Digital Solutions SL y 15.000 € a The Painter's Wife).

El saldo de 2.192.053,99 euros de Efrtrans Global Logistics, S.L. está compuesto de un nominal de 2.000.000 euros a los que se añaden 192.053,99 euros de intereses capitalizados.






Ejercicio 2020 (Euros)	Venimiento							Total		
	Vencidos	2021	2022	2023	2024	2025	Posteriores	Total	No corriente	Corriente
Norcio, S.L.	311.661,17	--	--	--	--	--	--	311.661,17	--	311.661,17
Nimentos Alidel, S.L.	190.036,91	--	--	--	--	--	--	190.036,91	--	190.036,91
Creappuentos, S.L.	57.713,19	--	--	--	--	--	--	57.713,19	--	57.713,19
Fiablone, S.L.	710,01	--	--	--	--	--	--	710,01	--	710,01
Alfapilot, S.L.	5.000,00	10.000,00	10.000,00	5.000,00	--	--	--	30.000,00	15.000,00	15.000,00
Bendita Cocina, S.L.	12.012,65	10.000,00	10.000,00	10.000,00	10.000,00	--	--	52.012,65	30.000,00	22.012,65
Castañan, S.L.	32.592,96	5.000,00	10.000,00	10.000,00	--	--	--	57.592,96	20.000,00	37.592,96
Domesting, S.L.	12.698,09	10.000,00	10.000,00	10.000,00	10.000,00	--	--	52.698,09	30.000,00	22.698,09
Photo Memory, S.L.	18.610,92	10.000,00	10.000,00	5.000,00	--	--	--	43.610,92	15.000,00	28.610,92
Lausbama Core Technologies, S.L.	5.153,97	10.000,00	10.000,00	5.000,00	--	--	--	30.153,97	15.000,00	15.153,97
Efismarkt-Soluciones de Eficiencia	1.172,73	10.000,00	10.000,00	10.000,00	--	--	--	31.172,73	20.000,00	11.172,73
Tul y Yum, S.L.	1.050,64	--	10.000,00	10.000,00	10.000,00	10.000,00	10.000,00	51.050,64	50.000,00	1.050,64
H inven Grup XXI, S.L.	19.982,01	10.000,00	10.000,00	10.000,00	5.000,00	--	--	54.982,01	25.000,00	29.982,01
La Despensa del Campo, S.L.	30.081,19	10.000,00	10.000,00	--	--	--	--	50.081,19	10.000,00	40.081,19
Idawen Sports, S.L.	4.113,07	--	--	--	--	--	--	4.113,07	--	4.113,07
Netun Solutions, S.L.	--	10.000,00	10.000,00	10.000,00	5.000,00	--	--	35.000,00	25.000,00	10.000,00
Atlantic Eat, S.L.	6.335,22	10.000,00	10.000,00	10.000,00	5.000,00	--	--	41.335,22	25.000,00	16.335,22
Paus Cooltech, S.L.	7.105,43	3.500,00	3.500,00	3.500,00	1.750,00	--	--	19.355,43	8.750,00	10.605,43
Pelitecandela, S.L.	13.376,63	10.000,00	10.000,00	10.000,00	10.000,00	--	--	53.376,63	30.000,00	23.376,63
Tolemias On Demand, S.L.	19.062,64	10.000,00	10.000,00	10.000,00	5.000,00	--	--	54.062,64	25.000,00	29.062,64
Roomdreams Network, S.L.	--	10.000,00	10.000,00	10.000,00	5.000,00	--	--	35.000,00	25.000,00	10.000,00
Alazia Couture, S.L.	5.559,80	5.000,00	10.000,00	10.000,00	10.000,00	10.000,00	--	60.559,80	40.000,00	20.559,80
Wembono Investments, S.L.	58.463,37	350.000,00	--	--	--	--	--	408.463,37	--	408.463,37
Flythings Technologies, S.L.	--	2.000,00	2.000,00	2.000,00	--	--	--	6.000,00	4.000,00	2.000,00
Eres Malo por tu Culpa, S.L.	622,75	--	--	75.000,00	--	--	--	75.622,75	75.000,00	622,75
José Luis Docampo, S.L.	62.500,00	125.000,00	125.000,00	125.000,00	62.500,00	--	--	500.000,00	312.500,00	187.500,00
Cinfo	--	44.000,00	44.000,00	44.000,00	44.000,00	27.000,00	--	203.000,00	159.000,00	44.000,00
Collari Scooters, S.L.	--	6.000,00	6.000,00	6.000,00	6.000,00	3.000,00	--	27.000,00	21.000,00	6.000,00
Gilier Gourmet, S.L.	1.272,61	10.000,00	10.000,00	10.000,00	10.000,00	10.000,00	--	51.272,61	40.000,00	11.272,61
Galician Brew, S.L.	5.411,29	10.000,00	10.000,00	10.000,00	10.000,00	5.000,00	--	50.411,29	35.000,00	15.411,29
Ensamble System, S.L.	--	2.000,00	2.000,00	2.000,00	2.000,00	--	--	8.000,00	6.000,00	2.000,00
Legalmit, S.L.	--	10.000,00	10.000,00	10.000,00	10.000,00	5.000,00	--	45.000,00	35.000,00	10.000,00
Developers Forensics Tools	1.973,64	5.000,00	10.000,00	10.000,00	10.000,00	10.000,00	5.000,00	51.973,64	45.000,00	6.973,64
Atelier Bisqato, S.L.	--	10.000,00	10.000,00	10.000,00	10.000,00	--	--	40.000,00	30.000,00	10.000,00
Ertha Surfboards, S.L.	7.029,63	10.000,00	10.000,00	10.000,00	10.000,00	5.000,00	--	52.029,63	35.000,00	17.029,63
Muutech Monitoring Solutions, S.L.	(589,86)	10.000,00	10.000,00	10.000,00	10.000,00	--	--	39.410,14	30.000,00	9.410,14
Custom Audio, S.L.	--	6.000,00	6.000,00	6.000,00	6.000,00	3.000,00	--	27.000,00	21.000,00	6.000,00
Tidyant Cloud, S.L.	5.409,68	10.000,00	10.000,00	10.000,00	10.000,00	5.000,00	--	50.409,68	35.000,00	15.409,68
Efirans Global Logistics, S.L.	--	--	424.544,16	424.544,16	424.544,16	424.544,16	424.544,16	2.122.720,80	2.122.720,80	--
Data Monitoring, S.L.	--	2.000,00	2.000,00	2.000,00	2.000,00	1.000,00	--	9.000,00	7.000,00	2.000,00
DTView 3D, S.L.	3.795,83	7.000,00	7.000,00	7.000,00	7.000,00	3.500,00	--	35.295,83	24.500,00	10.795,83
AR-VR Meifus Engineering, S.L.	245,00	6.000,00	6.000,00	6.000,00	6.000,00	6.000,00	--	30.245,00	24.000,00	6.245,00
Soluciones Aeronáuticas De Galicia, S.L.	170,88	--	3.500,00	7.000,00	7.000,00	7.000,00	10.500,00	35.170,88	35.000,00	170,88
<b>Total préstamos</b>	<b>900.334,05</b>	<b>768.500,00</b>	<b>871.544,16</b>	<b>925.044,16</b>	<b>723.794,16</b>	<b>535.044,16</b>	<b>450.044,16</b>	<b>5.174.304,85</b>	<b>3.505.470,80</b>	<b>1.868.834,05</b>
<b>Deterioro de valor</b>	<b>(703.253,78)</b>	<b>(98.500,00)</b>	<b>(123.500,00)</b>	<b>(108.500,00)</b>	<b>(76.750,00)</b>	<b>(40.000,00)</b>	<b>(15.000,00)</b>	<b>(1.165.503,78)</b>	<b>(363.750,00)</b>	<b>(801.753,78)</b>
	<b>197.080,27</b>	<b>670.000,00</b>	<b>748.044,16</b>	<b>816.544,16</b>	<b>647.044,16</b>	<b>495.044,16</b>	<b>435.044,16</b>	<b>4.008.801,07</b>	<b>3.141.720,80</b>	<b>867.080,27</b>

Durante el ejercicio 2020 se concedieron préstamos con carácter participativo por un importe total de 35.000 euros a Soluciones Aeronáuticas de Galicia, S.L. dentro del programa Vía Galicia, para el desarrollo, dando soporte y asistencia en su fase inicial a emprendedores y empresas.

Además, se desembolsaron 10.000 euros destinados a la empresa DT View 3D, S.L. procedente del programa Business Factory Auto, por el cumplimiento de hitos, y se concedió financiación adicional (medidas Covid) a Norlean Manufacturing & Productividad, S.L. (25.000 euros), Authusb, S.L. (25.000 euros), Idawen Sport, S.L. (25.000 euros), y Eres Malo por tu Culpa, S.L. (25.000 euros). Se han capitalizado préstamos por importe de 299.437,71 euros.

Los préstamos están denominados en euros y devengan un tipo de interés denominado "fijo" que para algunos préstamos es un tipo fijo en sentido estricto y para otros es un tipo referenciado a un EURIBOR más un diferencial. Dichos préstamos devengan también un interés denominado "variable" cuyo cálculo se obtiene por referencia a otras magnitudes como el EBITDA o el beneficio después de impuestos de las compañías.



El movimiento de las pérdidas por deterioro de los "Préstamos y partidas a cobrar" es el siguiente:

(Euros)	2021	2020
Saldo inicial	1.165.503,78	1.041.646,00
Dotación neta con cargo a los resultados del ejercicio (Nota 13.4)	417.918,75	222.484,40
Provisiones aplicadas a su finalidad	(367.632,18)	(98.626,62)
<b>Saldo final</b>	<b>1.215.790,35</b>	<b>1.165.503,78</b>

### 6.3 Deudores varios y otros activos no corrientes

Dentro de estos epígrafes la Sociedad registra el saldo pendiente de cobro, así como los intereses devengados por dicho saldo a cierre de los ejercicios 2021 y 2020, por la venta de las participaciones de las sociedades Plymouth Rubber Europa S.A. en el ejercicio 2018.

La cantidad correspondiente a la venta de las participaciones de Plymouth Rubber Europa, S.A. quedó aplazada, obligándose la parte compradora a satisfacerla a la parte vendedora en el plazo máximo de seis años, mediante cantidades anuales iguales 131.457,30 euros.


En los ejercicios 2020 la Sociedad cobró la cuota correspondiente a dicho ejercicio. En 2021 se ha cobrado la totalidad de la deuda, no quedando ningún importe pendiente para ejercicios posteriores.

### 7. Inversiones en empresas del grupo y asociadas

El detalle de las inversiones en instrumentos de patrimonio de empresas del grupo y asociadas es como sigue:

(Euros)	2021		2020	
	No Corriente	Corriente	No Corriente	Corriente
<b>Instrumentos de patrimonio</b>				
Participaciones	7.944.686,30	1.883.240,00	7.546.325,30	1.883.240,00
Correcciones valorativas por deterioro	(1.039.171,29)	--	(1.064.128,21)	--
	6.905.515,01	1.883.240,00	6.482.197,09	1.883.240,00
<b>Créditos</b>				
Préstamos	394.930,46	712.436,22	424.903,13	699.850,03
Intereses	--	54.415,30	--	51.326,97
Correcciones valorativas por deterioro	--	(615.719,25)	--	(615.719,25)
	394.930,46	151.132,27	424.903,13	135.457,75
	<b>7.300.445,47</b>	<b>2.034.372,27</b>	<b>6.907.100,22</b>	<b>2.018.697,75</b>





## 7.1 Instrumentos de patrimonio

La información relativa a las participaciones en empresas asociadas es la siguiente:

Euros									
Sociedad	% de participación	Capital	Prima de emisión	Reservas y resultados negativos de ejercicios anteriores	Resultado del ejercicio	Otras aportaciones de socios	Subvenciones Donaciones y Legados	Total	Valor neto según libros
<b>Ejercicio 2021</b>									
<b>Participaciones en capital inicio</b>									
Axe Biometrics, S.L. (1)	1,53	-4.023,00	997.107,66	-149.461,67	97.036,57	0,00	127.073,61	1.075.779,17	49.915,04
Accora Mobile, S.L. (1)	5,00	66.691,45	233.690,30	-16.046,10	-29.929,66	0,00	133.417,51	308.813,50	46.999,95
Callarys Research, S.L. (1)	7,54	54.250,00	635.495,46	-3.008,44	-41.611,36	0,00	93.689,56	738.914,22	199.991,23
Logogando, S.L. (1)	4,89	3.740,00	108.986,83	517,21	4.998,97	0,00	238.927,20	446.144,79	49.868,29
Infraestructura Industrial Intermodal Logística 4.0, S.L. (1)	12,00	870.685,00	0,00	-141.996,98	-17.325,51	0,00	0,00	711.332,51	104.480,00
<b>Participaciones en capital desarrollo</b>									
Aquacimera, S.L. (1)	24,70	605.000,00	0,00	8.849,78	36.272,55	0,00	0,00	647.922,33	150.000,00
AuthUSB, S.L. (1)	12,96	13.921,00	244.252,48	-21.758,08	113.581,56	0,00	0,00	348.996,16	74.954,62
Frankie The King, S.L. (1)	2,92	4.777,00	664.970,79	-228.798,75	-143.158,46	0,00	0,00	-103.107,42	-40.078,06
IVTC Financial and Insurance Advisory, S.L. (1)	3,95	8.100,00	783.325,59	83.802,81	-82.365,76	0,00	150.000,00	781.317,02	49.869,87
Send2Me last mile (1)	12,22	8.073,53	410.516,28	-255.396,30	-77.929,58	0,00	0,00	85.263,93	0,00
Deardly Picking, S.L. (1)	4,67	4.966,72	340.667,09	-116.471,45	97.107,00	0,00	0,00	326.319,96	49.999,00
Eccocar Sharing, S.L. (1)	4,09	32.281,00	771.726,44	-364.155,75	-184.497,25	0,00	33.503,86	208.869,30	50.000,00
Opositatest, S.L. (1)	1,53	21.733,00	208.237,00	36.504,00	-358.930,00	0,00	17.413,71	1.16.070,29	39.960,00
Horticultura Hidropónica, S.L. (1)	5,51	3.810,00	202.514,00	-1.153,00	-32.474,17	0,00	0,00	169.696,83	54.193,00
VMS Automotivo, S.L. (1)	8,64	1.231.024,00	2.480.579,77	-313.699,47	-106.885,46	0,00	119.811,59	3.293.920,43	440.000,00
Tórculo Comunicación Gráfica, S.A. (1)	40,35	731.631,56	214.022,60	238.145,38	68.863,72	0,00	188.175,77	1.439.150,12	885.266,23
Kauman, S.A. (1)	36,22	162.270,00	0,00	-836.689,09	281.400,10	0,00	254.002,49	1.534.301,62	1.883.240,00
Kwi Atlántico Fincas, S.L. (1)	40,62	2.443.245,00	0,00	-986.015,30	204.932,25	0,00	33.231,86	1.665.393,81	999.970,00
Multibrevés Network, S.L. (1)	13,58	69.430,00	75.524,90	-30.474,00	26.227,00	0,00	0,00	131.707,90	94.654,90
Crupe Marsan Sociedad de Carera, S.L. (1)	27,95	8.341,89	3.763.012,92	040.643,00	-25.038,00	0,00	0,00	4.593.959,81	1.747.993,11
Global Bobe, S.L. (**)	20,00	22.500,00	745.500,00	-1.042.569,00	5.474,00	0,00	0,00	-269.092,00	0,00
104Cubes, S.L. (1)	14,29	14.000,00	10.000,00	-47.060,00	23.479,00	0,00	9.950,00	10.369,00	0,00
Centum Research Technology, S.L. (1)	5,90	1.217.000,00	2.074.136,82	-1.009.222,73	331.128,44	0,00	14.125,02	2.627.968,56	313.152,78
Yonet Tecnología e Innovación, S.L. (1)	15,07	43.563,00	135.941,00	-15.351,00	1.030,00	0,00	0,00	165.183,00	52.504,00
Rompeolus Eventos, S.L. (1)	35,01	246.960,00	13.550,00	-73.958,74	-15.301,48	0,00	0,00	171.238,78	0,00
Resolca Gestión Responsable, S.L. (1)	8,62	4.380,00	198.650,00	-51.103,41	54.694,45	0,00	0,00	209.491,04	50.000,00
Sakum Technologies, S.L. (1)	3,95	0.387,00	0,00	62,82	2.533,10	0,00	0,00	8.957,28	50.000,00
Citibus Team, S.L. (1)	4,74	13.960,00	280.846,00	-121.783,98	1.443,99	0,00	0,00	174.398,01	41.940,00
Software4 Solucao Developments, S.L. (1)	4,46	40.980,00	336.420,26	-145.870,68	-10.254,75	-2.700,00	17.375,43	253.350,26	50.000,00
Norlean Manufacturing & Productividad, S.L. (1)	4,31	27.069,00	497.881,64	13.931,37	65.163,08	0,00	253.500,00	727.218,93	74.583,69
3D Interactives Solutions, S.L. (1)	4,70	5.758,02	731.154,55	-16.111,20	-47.253,90	0,00	59.691,51	733.248,98	75.000,00
Ftmob Efficient Solutions, S.L. (1)	15,79	20.604,00	792.406,00	366.493,81	70.348,44	0,00	538.013,40	1.758.956,65	790.000,00
Klawen Sports, S.L. (1)	11,27	31.049,00	328.177,82	-86.012,73	5.831,98	0,00	0,00	287.046,07	74.978,67
Grupo Tecnológico Albinova, S.L. (1)	2,00	36.040,00	48.401,46	266.739,00	233.013,00	0,00	48.054,00	632.246,46	24.920,73
Galician Brew, S.L. (1)	9,72	216.024,00	86.973,12	-25.722,58	-59.757,03	0,00	0,00	237.517,51	40.999,04
Hi nven Grup XXI, S.L. (1)	14,02	15.522,00	121.343,44	39.478,25	129.575,44	0,00	0,00	226.962,63	49.982,72
Revolution, S.L. (1)	4,06	107.121,00	292.978,40	-32.721,50	-91.627,05	0,00	0,00	275.450,85	49.989,00
Eros Mulo Por Tu Culpa SL (1)	10,00	37.786,00	65.175,17	1.816,30	-7.401,29	0,00	376,67	127.752,85	74.984,52
								<b>26.881.925,55</b>	<b>8.788.755,45</b>

(\*) Datos al 31 de diciembre de 2020

(\*\*) Datos al 31 de diciembre de 2019

(1) Estados financieros no auditados

(2) Estados financieros auditados por Auditores Asociados de Galicia

(3) Estados financieros adjudados por K4 Ibérica Auditores, S.L.P

(4) Estados financieros auditados por PWC

Euros									
Sociedad	% de participación	Capital	Prima de emisión	Reservas y resultados negativos de ejercicios anteriores	Resultado del ejercicio	Otras aportaciones de socios	Subvenciones Donaciones y Legados	Total	Valor neto según libros
<b>Ejercicio 2020</b>									
<b>Participaciones en capital inicio</b>									
Aguacemeira, S.L. <sup>(1)</sup>	24,79	605.000	-	(13.660)	20.310	-	-	611.650	150.000
authUSB,S.L. <sup>(1)</sup>	12,96	13.921	244.252	(58.699)	36.940	-	7.917	244.331	74.955
Alice Biometrics, S.L. <sup>(1)</sup>	1,53	5.360	997.733	(42.751)	(137.685)	-	-	822.657	49.915
Frankle The King, S.L. <sup>(1)</sup>	2,92	4.777	564.071	(86.455)	(177.036)	-	-	305.356	49.702
Ancora Mobile, S.L. <sup>(1)</sup>	5,00	66.691	233.680	(2.067)	(13.979)	-	28.375	312.701	50.000
Infraestructura Industrial Intermodal Logística 4.0. S.L. <sup>(1)</sup>	12,00	3.000	-	-	(141.997)	-	-	(138.997)	360
<b>Participaciones en capital desarrollo</b>									
LUTC Financial and Insurance Advisory, S.L. <sup>(1)</sup>	3,95	6.929	470.817	(46.452)	(36.979)	-	150.000	544.315	49.870
Send2Me Last Mile <sup>(1)</sup>	12,22	8.074	410.516	(130.231)	-125.165	-	-	163.194	74.999
Beardly Pricing, S.L. <sup>(1)</sup>	4,57	5.117	340.657	(216.064)	139.442	-	-	269.152	49.999
Inercial Performance, S.L. <sup>(1)</sup>	8,77	25.038	65.620	47.820	13.799	-	-	152.277	29.996
Ecocar Sharing, S.L. <sup>(1)</sup>	4,09	32.291	771.726	(131.344)	(232.812)	-	-	439.882	50.000
Opositalest, S.L. <sup>(1)</sup>	1,53	21.733	238.237	8.837	(60.150)	-	17.414	226.071	39.980
Horticultura Hidropónica, S.L. <sup>(1)</sup>	5,51	3.810	202.514	(9.989)	65	-	-	196.399	54.193
VMS Automotive, S.L. <sup>(1)</sup>	7,82	1.045.238	1.636.368	(245.699)	(67.910)	-	131.812	2.499.807	440.000
Tórculo Comunicación Gráfica, S.A. <sup>(2)</sup>	40,35	731.832	214.023	53.728	(101.542)	-	218.917	1.116.957	885.255
Kauman, S.A. <sup>(2)</sup>	36,22	162.270	-	1.186.654	(349.985)	-	266.947	1.265.906	1.883.240
Kini Atlántico Fincas, S.L. <sup>(1)</sup>	40,52	2.443.245	-	(1.339.529)	343.514	-	36.469	1.483.699	989.970
Sila Software, S.L. <sup>(**)</sup>	6,25	6.000	273.200	(220.173)	(24.312)	-	-	34.715	-
Multibrevés Network, S.L. <sup>(1)</sup>	13,58	69.430	75.525	(39.644)	5.665	-	-	110.976	84.955
Grupo Marsan Sociedad de Cartera, S.L. <sup>(1)</sup>	27,95	8.342	3.760.013	816.544	11	-	24.087	4.608.997	1.747.993
Global Bebe, S.L. <sup>(*)</sup>	20,00	22.500	745.500	(1.042.566)	5.474	-	-	(269.092)	-
104Cubes, S.L. <sup>(1)</sup>	14,29	14.000	10.000	(58.358)	12.803	-	-	(21.554)	-
Garnik Lab, S.L. <sup>(*)</sup>	10,00	3.621	84.255	(69.762)	(24.677)	-	-	(6.563)	-
Centum Research Technology, S.L. <sup>(1)</sup>	5,90	1.217.800	2.074.137	(1.186.455)	177.232	-	14.438	2.297.152	313.152
Monet Tecnología e Innovación, S.L. <sup>(1)</sup>	15,07	43.563	135.941	(20.129)	4.778	-	-	164.153	52.504
Rompeolas Eventos, S.L. <sup>(1)</sup>	35,01	246.950	13.550	(60.060)	(13.900)	-	-	186.540	-
Resetea Gestión Responsable, S.L. <sup>(1)</sup>	8,62	4.350	198.650	(86.263)	33.248	-	-	149.985	50.000
Salvum Technologies, S.L. <sup>(1)</sup>	3,95	6.387	-	(535)	629	-	-	6.481	50.000
Cibaus Team, S.L. <sup>(1)</sup>	4,74	13.860	280.846	(125.599)	4.290	-	-	173.397	44.940
Software4 Science Developments, S.L. <sup>(1)</sup>	4,46	40.980	138.647	132.658	(78.756)	12.700	30.487	276.717	50.000
Fiablone, S.L. <sup>(1)</sup>	14,52	17.459	90.721	11.400	(11.392)	8.000	48.550	164.738	49.997
Noilean Manufacturing & Productividad, S.L. <sup>(1)</sup>	4,31	27.069	497.882	(2.549)	11.764	-	-	534.165	74.584
JO Interactives Solutions, S.L. <sup>(1)</sup>	4,70	5.758	731.188	(16.987)	1.309	-	-	721.268	75.000
Elimob Efficient Solutions, S.L. <sup>(1)</sup>	15,79	20.694	762.406	291.885	91.731	-	168.724	1.335.420	750.000
Idawen Sports, S.L. <sup>(1)</sup>	11,27	16.800	-	(70.923)	(5.518)	350.429	-	290.788	74.979
Grupo Tecnológico Arbinova, S.L. <sup>(1)</sup>	2,00	36.040	48.401	218.733	27.923	-	63.230	394.327	24.921
								<b>21.667.946</b>	<b>8.366.437</b>

(\*) Datos al 31 de diciembre de 2019

(\*\*) Datos al 31 de diciembre de 2018

<sup>(1)</sup> Estados financieros no auditados


<sup>(2)</sup> Estados financieros auditados por Auditores Asociados de Galicia

<sup>(3)</sup> Estados financieros auditados por K4 Ibérica Auditores, S.L.P

<sup>(4)</sup> Estados financieros auditados por PWC

Los resultados de las sociedades asociadas indicados en el cuadro anterior corresponden en su totalidad a operaciones continuadas. Ninguna de las sociedades cotiza en bolsa y no se han recibido dividendos de estas sociedades en el ejercicio anual terminado el 31 de diciembre de 2021 ni en el ejercicio anual terminado el 31 de diciembre de 2020.






El objeto social y la actividad de estas sociedades son los siguientes:

Sociedad	Actividad	Domicilio social
<b>Participaciones en capital inicio</b>		
Alice Biometrics, S.L.	Desarrolla una herramienta de reconocimiento facial para identificación segura.	Calle Fonte das Abelleiras, S/N, Vigo
Ancora Mobile, S.L.	Desarrollo de exoesqueleto digital que conecta a los trabajadores con los sistemas digitales de la factoría inteligente mejorando su competitividad y su autonomía (Industria 4.0).	C/ Ernestina Otero 21, Redondeia (Pontevedra)
Ceritarys Research, S.L.	Tecnología que acelera la validación de nuevos fármacos mediante fluorescencia.	Edificio Emprendia, Avendia do Mestre Mateo, nº2, 15706 Santiago de Compostela
Infraestructura Industrial Intermodal Logística 4.0, S.L.	Gestión, mantenimiento y explotación del proyecto infraestructura logística 4.0 consistente en una infraestructura relacionada con la movilidad y el transporte dedicada a la logística en todas sus vertientes prestadas desde una plataforma intermodal avanzada.	Calle Citroen (edif. zona Franca), 3 - 5 PLT 1, Vigo
Innogando, S.L.	Desarrolladores tecnológica de monitorización de datos que permite una asistencia virtual de las granjas mediante la utilización de inteligencia artificial.	A Graña, s/n, 27730 Abadín, Lugo
<b>Participaciones en capital desarrollo</b>		
104 Cubes, S.L.	Realización de aplicaciones para Smart TV y tabletas.	Centro de Negocios, Parque empresarial Porto do Molle, Nigrán (Pontevedra)
3D Interactives Solutions, S.L. (3D Click)	Plataforma en la nube para crear, animar y compartir presentaciones interactivas en 3D con funciones de realidad aumentada e impresión 3D.	Avenida Alcalde Portanet (cs), 7, Vigo
Aguacemeira, S.L.	Actividad de sociedad holding bajo la cual se desarrollan proyectos de video y televisión.	C/ Campus Da Elviñas - Edificio CitiC, A Coruña
AuthUSB, S.L.	Solución completa de ciberseguridad que permite a las organizaciones afrontar las amenazas derivadas del uso de dispositivos de almacenamiento USB.	C/ García Barbón 30, Vigo
Boardfy Pricing, S.L.	Plataforma de monitorización de precios de competidores y distribuidores.	Calle Couto San Honorato, 24, Vigo
Centum Research&Technology, S.L.	Diseño, desarrollo y comercialización de sistemas aeronáuticos de misión para emergencias y seguridad.	Calle Fonte das Abelleiras (campus Universitario de Vigo), Vigo
Citius Team, S.L.	Herramienta de analítica web y atención al cliente para soluciones de e-commerce.	C/ Conde De Torrecedeira 23, Vigo
Eccocar Sharing, S.L.	Desarrollo de una plataforma SaaS para gestionar, compartir, controlar y optimar flotas de coches y furgonetas.	Parque Empresarial Porto do Molle, Rúa das Pontes, Edificio Tecnológico 38350 Nigrán (Pontevedra)
Efimob Efficient Solutions, S.L.	Desarrollador de software para el control de recargas eléctricas.	Centro de Negocios, Parque empresarial Porto do Molle, Nigrán (Pontevedra)
Eres Malo Por Tu Culpa, S.L.	E-commerce tecnológico de personalización de productos en base a dibujos de clientes	C/Arenal, 42 - 2ºD 36201 Vigo
Frankie The King, S.L.	Fabricación de fresh pet food para perros en España con envío a domicilio.	Rúa de Bolivia, 2, Vigo
Galician Brew, S.L.	Fabricación de cerveza artesanal gallega.	Parroquia de Padróns, lugar de Chan de Gándar, nº20, Pontearreas, Pontevedra
Global Bobe, S.L.	Sociedad holding del Grupo Inboba dedicado a la ejecución de revestimientos de grandes obras.	Velázquez Moreno, 29-3º Vigo
Grupo Marsan Sociedad de Cartera, S.A.	Transformación metálica, ensamblaje, cataforesis y pintura en polvo.	Parque Tecnológico y Logístico de Vigo, Rúa G, Parcela 10.09
Grupo Tecnológico Arbinova, S.L.	Diseño, fabricación, distribución, comercialización, investigación y desarrollo, importación y exportación de material veterinario.	Rúa Valdomiño, 1, Barbadás, Ourense
H. Inven Grup XXI	Fabricantes de descarbonizadores para motores de combustión.	Parque Empresarial Porto do Molle, rúa das Pontes, vial A, nº4, 36350 Nigrán, Pontevedra
Horticultura Hidropónica, S.L.	Diseño, instalación y control de proyectos agrícolas hidropónicos llave en mano.	Parque Empresarial Porto do Molle, Rúa das Pontes 4, Nigrán (Pontevedra)
Idawen Sports, S.L.	Diseño y fabricación de ropa deportiva y accesorios.	Calle Illas Estelas, 4B, Nigran, Pontevedra
Kauman, S.A.	Fabricación de productos de caucho.	Rasela S/N, parroquia de Bugarín, Pontearreas (Pontevedra)
Kiwi Atlántico Fincas, S.L.	Producción kiwis.	Lugar de San Benito nº 38, Tomiño (Pontevedra)
LVTC Financial and Insurance Advisor, S.L.	Fintech para la venta de productos financieros centrados en los seguros.	Calle Virgen del Camino, 2, Pontevedra
Midnightsun, S.L.	Iluminación y decoración.	Polígono Industrial Miraflores Vigo
Monet Tecnología e Innovación, S.L.	Servicios y tecnologías de la información aplicado al sector vitivinícola.	Centro de Negocios, Parque empresarial Porto do Molle, Nigrán (Pontevedra)
Multibrevés Network, S.L.	Comercio electrónico en general.	Centro de Negocios, Parque empresarial Porto do Molle, Nigrán (Pontevedra)
Norlean Manufacturing & Productividad, S.L.	Desarrollo de un software de gemelo digital (fábrica virtual) que crea réplicas virtuales en 3D de la planta de producción (Industria 4.0) para optimizar los datos y resultados.	Rúa a Caleira, 5, Vigo
Opositatest, S.L.	Herramienta online para la preparación de oposiciones con tests personalizados y seguimiento individual.	Calle María Puga Cerdido, 6 Entresuelo D 15009 A Coruña
Resetea Gestión Responsable, S.L.	Fabricación y distribución de productos innovadores, sostenibles y socialmente responsables reutilizando residuos.	Calle Illas Estelas, 8, Nigran, Pontevedra
Revinolution, S.L.	Fabricación de sangría con nuevos sabores bajo la marca "Sangría Republic"	Calle Ecuador, 68, 3ª Izquierda, 36204 Vigo
Rompeolas Eventos, S.L.	Fabricación de veleros para personas con discapacidad.	Polígono Industrial Monte Sequeiros (Curro) Barro, A Coruña
Salvum Technologies, S.L.	Actividad holding bajo la cual Txstockdata SL desarrolla un plataforma de intercambio de mensajes cortos especializados en el IBEX35 que capta el sentimiento de mercado interpretando datos de social media.	C/ Cruz Roja 5, Pontevedra
Send2Me Last Mile, S.L.	Buzones electrónicos inteligentes gestionados mediante un smartphone para la última milla.	Centro de Negocios, Parque empresarial Porto do Molle, Nigrán (Pontevedra)
Software4 Ciencia Developments, S.L.	Software científico que acelera la salida al mercado de medicamentos.	Calle Campus Norte (edif. Emprendia), S/N, Santiago de Compostela
Tárculo Comunicación Gráfica, S.A.	Artes gráficas.	Polígono Industrial del Tambre Santiago de Compostela
VMS Automotive, S.L.	Desarrollo de una innovadora motocicleta eléctrica de tres ruedas con un sistema patentado de amortiguación de proporciona máxima estabilidad.	Parque Tecnológico y Logístico de Vigo, Rúa B, 10.09 Vigo 36314





Un detalle del movimiento de las inversiones y de las desinversiones en instrumentos de patrimonio en empresas del grupo y asociadas de la Sociedad durante 2021 y 2020 es como sigue:

(Euros)	Saldo al 31.12.19	Altas	Bajas	Trasposos	Saldo al 31.12.20	Altas	Bajas	Trasposos	Saldo al 31.12.21
<b>Participaciones en capital inicio</b>									
Aguameira, S.L.	150.000,00	--	--	--	150.000,00	--	--	(150.000,00)	--
LVTG Financial and Insurance Advisory, S.L.	49.869,87	--	--	(49.869,87)	--	--	--	--	--
Send2Me Last Mile (*)	50.000,00	24.999,08	--	(74.999,08)	--	--	--	--	--
AuthUSB, S.L.	--	74.954,62	--	--	74.954,62	--	--	(74.954,62)	--
Frankie The King, S.L.	--	49.701,58	--	--	49.701,58	--	--	--	49.701,58
Alice Biometrics, S.L.	--	49.915,04	--	--	49.915,04	--	--	--	49.915,04
Ancora Mobile, S.L.	--	49.999,95	--	--	49.999,95	--	--	--	49.999,95
Celtarys Research SL (*)	--	--	--	--	--	199.991,23	--	--	199.991,23
Innogando SL	--	--	--	--	--	49.866,29	--	--	49.866,29
Infraestructura Industrial Intermodal Logística 4.0, S.L.	--	360,00	--	--	360,00	104.120,00	--	--	104.480,00
	<b>249.869,87</b>	<b>249.930,27</b>	--	<b>(124.868,95)</b>	<b>374.931,19</b>	<b>353.977,52</b>	--	<b>(274.656,20)</b>	<b>454.252,51</b>
<b>Participaciones en capital desarrollo</b>									
Aguameira, S.L.	--	--	--	--	--	--	--	150.000,00	150.000,00
AuthUSB, S.L.	--	--	--	--	--	--	--	74.954,62	74.954,62
Frankie The King, S.L.	--	--	--	--	--	--	(623,52)	49.701,58	49.078,06
LVTG Financial and Insurance Advisory, S.L.	--	--	--	49.869,87	49.869,87	--	--	--	49.869,87
Send2Me Last Mile (*)	--	--	--	74.999,08	74.999,08	--	--	--	74.999,08
Boardify Fining, S.L.	48.999,00	--	--	--	49.999,00	--	--	--	49.999,00
Ineroos Performance, S.L.	29.995,68	--	--	--	29.995,68	--	(29.995,68)	--	--
Ecocoor Sharing, S.L.	50.000,00	--	--	--	50.000,00	--	--	--	50.000,00
Opositafest, S.L.	30.960,00	--	--	--	39.960,00	--	--	--	30.960,00
Horticultura Hidropónica, S.L.	54.193,00	--	--	--	54.193,00	--	--	--	54.193,00
VMS Automotiva, S.L. (*)	440.000,00	--	--	--	440.000,00	--	--	--	440.000,00
Midightsun, S.L.	102.172,06	--	--	--	102.172,06	--	--	--	102.172,06
Terculo Comunicación Gráfica, S.A. (*)	885.255,23	--	--	--	885.255,23	--	--	--	885.255,23
Kauman, S.A.	1.883.240,00	--	--	--	1.883.240,00	--	--	--	1.883.240,00
Cstroeda Estructuras Metálicas, S.A.	--	--	--	--	--	--	--	--	--
Kiwi Atlántico Fincas, S.L. (*)	989.970,00	--	--	--	989.970,00	--	--	--	989.970,00
Madre Contemporaneo, S.L. (*)	75.000,00	--	(75.000,00)	--	--	--	--	--	--
Sile Software, S.L. (*)	50.000,00	--	--	--	50.000,00	--	(60.000,00)	--	--
Multibreves Network, S.L. (*)	80.000,00	24.954,90	--	--	84.954,90	--	--	--	84.954,90
Grupo Marsan Sociedad de Cartera, S.L.	1.747.993,11	--	--	--	1.747.993,11	--	--	--	1.747.993,11
Global Robe, S.L. (*)	750.000,15	--	--	--	750.000,15	--	--	--	750.000,15
104Cubes, S.L.	12.000,00	--	--	--	12.000,00	--	--	--	12.000,00
Gami& Iain, S.L.	49.956,00	--	--	--	49.956,00	--	(49.956,00)	--	--
Corium Research Technology, S.L.	313.152,78	--	--	--	313.152,78	--	--	--	313.152,78
Monet Tecnología e Innovación, S.L.	52.504,00	--	--	--	52.504,00	--	--	--	52.504,00
Rampoolas Eventos, S.L.	100.000,00	--	--	--	100.000,00	--	--	--	100.000,00
Rosidea Gestión Responsable, S.L. (*)	50.000,00	--	--	--	50.000,00	--	--	--	50.000,00
Sakum Technologies, S.L.	50.000,00	--	--	--	50.000,00	--	--	--	50.000,00
Citoux Team, S.L.	44.940,00	--	--	--	44.940,00	--	--	--	44.940,00
Software4 Science Developments, S.L.	50.000,00	--	--	--	50.000,00	--	--	--	50.000,00
Fiablone, S.L. (*)	49.996,60	--	--	--	49.996,60	--	(49.996,60)	--	--
No-can Manufacturing & Productiwood, S.L.	--	74.583,69	--	--	74.583,69	--	--	--	74.583,69
3D Interactives Solutions, S.L.	--	75.000,00	--	--	75.000,00	--	--	--	75.000,00
Efimob Efficient Solutions, S.L.	--	750.000,00	--	--	750.000,00	--	--	--	750.000,00
Idaven Sports, S.L.	--	74.978,67	--	--	74.978,67	--	--	--	74.978,67
Grupo Tecnológico Arbinova, S.L.	--	24.920,73	--	--	24.920,73	--	--	--	24.920,73
Galician Brew SL (*)	--	--	--	--	--	49.999,04	--	--	49.999,04
H-Inven Grup XXI S.L. (*)	--	--	--	--	--	49.982,72	--	--	49.982,72
Revinolution SL (*)	--	--	--	--	--	49.989,00	--	--	49.989,00
Eres Malo por Tu Culpa SL	--	--	--	--	--	74.984,52	--	--	74.984,52
	<b>7.980.327,61</b>	<b>1.024.437,90</b>	<b>(75.000,00)</b>	<b>124.868,95</b>	<b>9.054.634,55</b>	<b>224.955,28</b>	<b>(180.571,80)</b>	<b>274.656,20</b>	<b>9.373.674,23</b>
<b>Deterioro de valor de participaciones</b>									
	<b>(1.139.128,65)</b>	--	<b>75.000,00</b>	--	<b>(1.064.128,65)</b>	<b>(74.999,08)</b>	<b>99.956,00</b>	--	<b>(1.039.171,73)</b>
	<b>7.091.068,83</b>	<b>1.274.368,26</b>	--	--	<b>8.365.437,09</b>	<b>603.933,72</b>	<b>(80.615,80)</b>	--	<b>8.788.755,01</b>

(\*) Participaciones con compromiso de recompra de las participaciones a un precio mínimo garantizado (el importe invertido), que será ejecutado por la sociedad participada o por sus socios / accionistas en un plazo determinado.

Los principales movimientos producidos durante el ejercicio 2021 han sido los siguientes:

En el ejercicio 2021 se suscribieron tres ampliaciones de capital en compañías que no formaban parte de la cartera de Vigo Activo por un importe total de 299.847,52 euros; Innogando SL (49.867,29 euros), Revinolution SL (49.989 euros) y Celtarys Research SL (199.991,23 euros). Asimismo, se produjo un desembolso adicional en capital de 104.120 euros en Infraestructura Industrial Intermodal 4.0, S.L. así como la capitalización del saldo de varios préstamos otorgados a las siguientes sociedades: Galician Brew SL (49.999,04 euros), H.Inven Grup XXI S.L. (49.982,72 euros) y Eres Malo por Tu Culpa S.L. (74.984,52 euros).

Los principales movimientos producidos durante el ejercicio 2020 fueron los siguientes:

Se suscribieron dos ampliaciones de capital en el ejercicio 2020 de Efimob Efficient Solutions, S.L. por valor de 750 miles de euros. Se produjeron desembolsos adicionales en el marco de la financiación Covid (Multibreves Network, S.L., Send2Me Last Mile y 3D Interactives Solutions, S.L.) y se suscribieron varias ampliaciones de capital de los programas Vía Galicia VI (Alice Biometrics, S.L., Frankie The King, S.L. y AuthUSB, S.L.) y Business Factory Auto (Ancora Mobile, S.L.).

Los trasposos registrados durante el ejercicio corresponden a capitalizaciones de parte de los préstamos concedidos a las diferentes sociedades.



La clasificación por vencimientos de las inversiones en instrumentos de patrimonio al 31 de diciembre de 2021 y 2020 es como sigue:

(Euros)	Años			Total		
	2023	2024	Posteriores a 2025	Corriente	No corriente	Total
<b>Ejercicio 2021</b>						
Inversiones en empresas del grupo y asociadas						
Capital Inicio	--	--	478.427,67	--	478.427,67	478.427,67
Capital Desarrollo	137.457,96	74.978,67	6.214.650,71	1.883.240,00	6.427.087,34	8.310.327,34
	<b>137.457,96</b>	<b>74.978,67</b>	<b>6.693.078,38</b>	<b>1.883.240,00</b>	<b>6.905.515,01</b>	<b>8.788.755,01</b>
<b>Ejercicio 2020</b>						
Inversiones en empresas del grupo y asociadas						
Capital Inicio	--	--	374.931,00	--	374.931,00	374.931,00
Capital Desarrollo	2.946.401,00	75.000,00	3.085.865,09	1.883.240,00	6.107.266,09	7.990.506,09
	<b>2.946.401,00</b>	<b>75.000,00</b>	<b>3.460.796,09</b>	<b>1.883.240,00</b>	<b>6.482.197,09</b>	<b>8.365.437,09</b>

Las inversiones en instrumentos de patrimonio en el activo corriente del ejercicio 2021 y 2020 incluyen:

- El importe de la participación en Kauman, S.A. por importe de 1.883.240 euros cuyo pacto contemplaba la salida en 2015, pero que a fecha de formulación de estas cuentas anuales todavía no se ha llevado a cabo, previendo que esto ocurra durante el ejercicio 2022.

El movimiento de las pérdidas por deterioro de los "Instrumentos de patrimonio" es el siguiente:

(Euros)	2021	2020
Saldo inicial	1.064.128,00	1.139.128,00
Dotación neta con cargo a los resultados del ejercicio (Nota 13.4)	74.999,08	--
Provisiones aplicadas a su finalidad	(99.956,00)	(75.000,00)
<b>Saldo final</b>	<b>1.039.171,08</b>	<b>1.064.128,00</b>

## 7.2 Créditos

Recoge préstamos participativos concedidos por la Sociedad a sus participadas. Su detalle al 31 de diciembre de 2021 y 2020 es el siguiente:

(Euros)								
Ejercicio 2021	Vencimiento					Total	Corriente	No Corriente
	Vencido	2022	2023	2024	Posteriores			
Aguacimeira, S.L.	--	24.000,00	24.000,00	24.000,00	17.000,00	89.000,00	24.000,00	65.000,00
Kiwi Atlántico Fincas, S.L.	--	71.686,00	71.686,00	71.686,00	35.844,17	250.902,17	71.686,00	179.216,17
Global Bobe, S.L.	615.719,25	--	--	--	--	615.719,25	615.719,25	--
104 Cubes S.L.	13.071,75	--	--	--	--	13.071,75	13.071,75	--
VMS Automotivo, S.L.	5.163,56	10.000,00	5.000,00	--	--	20.163,56	15.163,56	5.000,00
Grupo Tecnológico Arbinova, S.L.	--	10.000,00	10.000,00	10.000,00	40.000,00	70.000,00	10.000,00	60.000,00
Eccocar Sharing SL	2.925,00	14.285,71	14.285,71	14.285,71	57.142,87	102.925,00	17.210,71	85.714,29
Deterioro de valor	(615.719,00)	--	--	--	--	(615.719,00)	(615.719,00)	--
	<b>21.160,56</b>	<b>129.971,71</b>	<b>124.971,71</b>	<b>119.971,71</b>	<b>149.987,04</b>	<b>546.062,73</b>	<b>151.132,27</b>	<b>394.930,46</b>

(Euros)								
Ejercicio 2020	Vencimiento					Total	Corriente	No Corriente
	Vencido	2021	2022	2023	Posteriores			
Aguacimeira, S.L.	--	24.000,00	24.000,13	24.000,00	41.000,00	113.000,13	24.000,00	89.000,13
Kiwi Atlántico Fincas, S.L.	--	71.686,00	71.686,00	71.686,00	107.531,00	322.589,00	71.686,00	250.903,00
Global Bobe, S.L.	615.719,00	--	--	--	--	615.719,00	615.719,00	--
104 Cubes S.L.	24.771,75	--	--	--	--	24.771,75	24.771,75	--
VMS Automotivo, S.L.	--	10.000,00	10.000,00	5.000,00	--	25.000,00	10.000,00	15.000,00
Grupo Tecnológico Arbinova, S.L.	--	5.000,00	10.000,00	10.000,00	50.000,00	75.000,00	5.000,00	70.000,00
Deterioro de valor	(615.719,00)	--	--	--	--	(615.719,00)	(615.719,00)	--
	<b>24.771,75</b>	<b>110.686,00</b>	<b>115.686,13</b>	<b>110.686,00</b>	<b>198.531,00</b>	<b>560.360,88</b>	<b>135.457,75</b>	<b>424.903,13</b>

Los préstamos están denominados en euros y devengan un tipo de interés denominado "fijo" referenciado al EURIBOR más un diferencial. Algunos de ellos han sido concedidos a un tipo de interés constante y un tipo variable normalmente referenciado al beneficio después de impuestos de las sociedades participadas.

Los ingresos por intereses devengados por estos préstamos durante el ejercicio 2021 ascendieron a 35.281,56 euros (30.212,93 euros en 2020) (Nota 13.1.).

El movimiento de las pérdidas por deterioro de los créditos es el siguiente:


(Euros)		
	2021	2020
Saldo inicial	615.719,00	615.719,00
<b>Saldo final</b>	<b>615.719,00</b>	<b>615.719,00</b>

## 7.3. Cuentas de orden

De acuerdo con lo que establece la Circular 11/2008 de 30 de diciembre, de la Comisión Nacional del Mercado de Valores, sobre normas contables, cuentas anuales y estados de información reservada de las entidades de capital riesgo, este epígrafe recoge las plusvalías latentes de las participaciones de la Sociedad determinadas por comparación del coste de la inversión con su valor razonable calculado de acuerdo con lo dispuesto en la norma 11ª, punto 3.

A 31 de diciembre de 2021 y a 31 de diciembre de 2020 no existían importes por este concepto.





## 8. EFECTIVO Y OTROS ACTIVOS LÍQUIDOS EQUIVALENTES

El detalle de este epígrafe del balance de situación a 31 de diciembre es el siguiente:

(Euros)	2021	2020
Caja y bancos	11.697.576,36	7.944.868,06
	<b>11.697.576,36</b>	<b>7.944.868,06</b>

## 9. PATRIMONIO NETO - FONDOS PROPIOS

### 9.1 Capital escriturado

Al 31 de diciembre de 2021 el capital social de la Sociedad está representado por 22.282 acciones nominativas de 1.000 euros de valor nominal cada una, totalmente suscritas. Todas las acciones gozan de iguales derechos políticos y económicos.

En virtud de lo acordado por la Junta General de Accionistas de Vigo Activo, S.C.R. celebrada en fecha 14 de mayo de 2013, la Sociedad amplió su capital social en 2.000.000 de euros mediante la emisión de 2.000 nuevas acciones ordinarias nominativas de 1.000 euros de valor nominal. Se aprobó la suscripción y desembolso parcial del nominal de las nuevas acciones desembolsándose el 50% y quedando el 50% restante como desembolso pendiente a 31 de diciembre de 2014. A 31 de diciembre de 2020 este importe ha sido totalmente desembolsado.

El 22 de mayo de 2020, la Sociedad aprobó una ampliación de capital mediante la emisión de 5.965 acciones de 1.000 euros de valor nominal cada una. La ampliación fue parcialmente suscrita por dos de sus accionistas, Consorcio de la Zona Franca de Vigo en 5.000.000 euros y Abanca Corporación Industrial y Empresarial, S.L. en 958.000 euros, los cuales desembolsaron íntegramente su participación, quedando finalmente aumentado el capital en 5.958.000 euros. Los costes de la ampliación de capital por 7.082 euros se registraron como menor importe de reservas (Nota 9.2).

La composición del accionariado de la Sociedad al 31 de diciembre de 2021 y 2020 es la siguiente:

	2021		2020	
	Euros	% Participación	Euros	% Participación
Consorcio de la Zona Franca de Vigo	18.684.000,00	83,85%	18.684.000,00	83,85%
Cámara Oficial de Comercio, Industria, Servicios y Navegación de Pontevedra, Vigo y Vilagarcía de Arousa	19.000,00	0,09%	19.000,00	0,09%
ABANCA Corporación Industrial y Empresarial, S.L.	3.579.000,00	16,06%	3.579.000,00	16,06%
	<b>22.282.000,00</b>	<b>100,00%</b>	<b>22.282.000,00</b>	<b>100,00%</b>

## 9.2 Reservas y resultados de ejercicios anteriores

El detalle y los movimientos de las distintas partidas que componen las reservas y los resultados de ejercicios anteriores son los siguientes:

(Euros)	Saldo inicial	Distribución de resultados	Otros movimientos	Saldo final
<b>Ejercicio 2021</b>				
Reserva legal	506.749,89	--	--	506.749,89
Reservas voluntarias	153.881,63	--	--	153.881,63
	660.631,52	--	--	660.631,52
Resultados de ejercicios anteriores	(1.877.165,52)	(303.495,58)	--	(2.180.661,10)
	<b>(1.216.534,00)</b>	<b>(303.495,58)</b>	--	<b>(1.520.029,58)</b>
<b>Ejercicio 2020</b>				
Reserva legal	506.749,89	--	--	506.749,89
Reservas voluntarias	160.964,00	--	(7.082,37)	153.881,63
	667.714,00	--	(7.082,37)	660.631,52
Resultados de ejercicios anteriores	(1.584.432,52)	(292.733,00)	--	(1.877.165,52)
	<b>(916.718,00)</b>	<b>(292.733,00)</b>	<b>(7.082,37)</b>	<b>(1.216.534,00)</b>

### Reserva legal

Las sociedades están obligadas a destinar el 10% de los beneficios de cada ejercicio a la constitución de un fondo de reserva hasta que éste alcance, al menos, una cantidad igual al 20% del capital social. Esta reserva no es distribuible a los accionistas y sólo podrá ser utilizada para cubrir, en el caso de no tener otras reservas disponibles, el saldo deudor de la cuenta de pérdidas y ganancias. También, bajo determinadas condiciones, se podrá destinar a incrementar el capital social en la parte de esta reserva que supere el 10% de la cifra de capital ya ampliada.

### Reservas voluntarias

Los costes de la ampliación de capital del ejercicio 2020 se han registrado como menor importe de reservas por 7.082 euros (Nota 9.1).

## 10. PATRIMONIO NETO - AJUSTES POR CAMBIOS DE VALOR

El detalle y los movimientos de los ajustes por cambios de valor son los siguientes:

(Euros)	Saldo inicial	Ingresos / (Gastos) Imputados al Patrimonio	Transferencias a la cuenta de pérdidas y ganancias	Saldo final
<b>Ejercicio 2021</b>				
Activos financieros disponibles para la venta (Nota 6.1)	3.218.902,90	(353.616,12)	(2.865.286,78)	--
	<b>3.218.902,90</b>	<b>(353.616,12)</b>	--	--
<b>Ejercicio 2020</b>				
Activos financieros disponibles para la venta (Nota 6.1)	765.020,90	2.453.882,00	--	3.218.902,90
	<b>765.020,90</b>	<b>2.453.882,00</b>	--	<b>3.218.902,90</b>



## 11. PASIVOS FINANCIEROS

La composición de los pasivos financieros, en función de su tipología y clasificación, a 31 de diciembre es la siguiente:

(Euros)	Derivados y otros	
	2021	2020
Pasivos financieros a largo plazo		
Otros	12.898,63	12.898,63
Pasivos financieros a corto plazo		
Débitos y partidas a pagar	16.438,36	22.014,02
	<b>29.336,99</b>	<b>34.912,65</b>

Estos importes se desglosan en el balance de la siguiente forma:

(Euros)	2021	2020
A largo plazo		
Otros pasivos financieros	12.898,63	12.898,63
A corto plazo		
Acreedores y cuentas a pagar	16.438,36	22.014,02
	<b>29.336,99</b>	<b>34.912,65</b>

## 12. SITUACIÓN FISCAL

El detalle de los saldos relativos a activos fiscales y pasivos fiscales al 31 de diciembre es el siguiente:

(Euros)	2021	2020
Activo por impuesto corriente	107.601,60	109.960,93
	<b>107.601,60</b>	<b>109.960,93</b>
Otras deudas con las Administraciones Públicas	(28.814,90)	(28.041,18)
I.V.A.	(850,08)	(850,08)
I.R.P.F.	(23.650,52)	(23.913,47)
Seguridad Social	(4.314,30)	(3.277,63)
	<b>(28.814,90)</b>	<b>(28.041,18)</b>

Según las disposiciones legales vigentes, las liquidaciones de impuestos no pueden considerarse definitivas hasta que no hayan sido inspeccionadas por las autoridades fiscales o haya transcurrido el plazo de prescripción, actualmente establecido en cuatro años. La Sociedad tiene abiertos a inspección los cuatro últimos ejercicios para todos los impuestos que le son aplicables. En opinión de los Administradores de la Sociedad, así como de sus asesores fiscales, no existen contingencias fiscales de importes significativos que pudieran derivarse, en caso de inspección, de posibles interpretaciones diferentes de la normativa fiscal aplicable a las operaciones realizadas por la Sociedad.

De conformidad con lo dispuesto en la Ley 27/2014, de 27 de noviembre, del Impuesto sobre Sociedades, en la redacción dada por la Ley 22/2014, de 12 de noviembre, reguladora las Entidades de capital-riesgo y sus sociedades gestoras, la Sociedad goza de determinadas exenciones y deducciones fiscales que se resumen a continuación:

### (a) Impuesto sobre Sociedades

Exención del 99% de las rentas que obtenga la Sociedad como consecuencia de la transmisión de valores representativos de la participación en el capital de las sociedades en que tiene participación.

Deducción del 100% de la parte de la cuota íntegra que corresponda a la base imponible del Impuesto sobre Sociedades derivada de la percepción de dividendos o participaciones en beneficios.



(b) Impuesto sobre Transmisiones Patrimoniales y Actos Jurídicos Documentados

De conformidad con lo dispuesto en el artículo 45 apartado I C) del R.D. Legislativo 1/2003, por el que se aprueba el Texto Refundido del Impuesto sobre Transmisiones Patrimoniales Onerosas y Actos Jurídicos Documentados, están exentas del Impuesto sobre Transmisiones Patrimoniales Onerosas las operaciones de constitución y aumento de capital efectuadas por Entidades de Capital Riesgo.

Debido al diferente tratamiento que la legislación permite para determinadas operaciones, el resultado contable del ejercicio difiere de la base imponible fiscal.

### 12.1 Cálculo del Impuesto sobre Sociedades

La conciliación entre el importe neto de los ingresos y gastos del ejercicio y la base imponible (resultado fiscal) del Impuesto sobre Sociedades es la siguiente:

(Euros)	2021		2020	
	Cuenta de pérdidas y ganancias	Patrimonio Neto	Cuenta de pérdidas y ganancias	Patrimonio Neto
<b>Ejercicio 2021</b>				
Saldo de ingresos y gastos del ejercicio	2.106.937,41	(353.616,12)	(303.495,58)	2.453.882,00
Impuesto sobre Sociedades	--	--	--	--
<b>Saldo de ingresos y gastos del ejercicio antes de impuestos</b>	<b>2.106.937,41</b>	<b>(353.616,12)</b>	<b>(303.495,58)</b>	<b>2.453.882,00</b>
Aumentos (disminuciones) por diferencias permanentes	(2.411.154,85)	--	(658.320,11)	--
Aumentos (disminuciones) por diferencias temporarias	--	353.616,12	--	(2.453.882,00)
<b>Base imponible (resultado fiscal)</b>	<b>(304.217,44)</b>	<b>--</b>	<b>(961.815,69)</b>	<b>--</b>
Cuota íntegra	--	--	--	--
<b>Cuota líquida</b>				
Retenciones y pagos fraccionados	(58.414,89)	--	(49.186,71)	--
<b>Cuota a pagar/(devolver)</b>	<b>(58.414,89)</b>	<b>--</b>	<b>(49.186,71)</b>	<b>--</b>

Las diferencias permanentes ajustadas en el ejercicio 2021 en el cálculo del impuesto sobre sociedades se corresponden principalmente con:

- Ajuste positivo por la dotación de provisiones de préstamos a partes no vinculadas por valor de 207 miles de euros.
- Ajuste negativo por la aplicación de provisiones de préstamos a partes no vinculadas por valor de 56 miles de euros.
- Ajuste positivo por la liquidación de participaciones en partes vinculadas por valor de 134 miles de euros.
- Ajuste positivo por la derivación de responsabilidad en Cemsa por valor de 25 miles de euros.
- Ajuste negativo por la exención del 95% de la plusvalía generada por la venta de la participación en Netex por valor de 2.722 miles de euros.

Las diferencias permanentes ajustadas en el ejercicio 2020 en el cálculo del impuesto sobre sociedades se corresponden principalmente con:

- Ajuste positivo por la dotación de provisiones de préstamos a partes no vinculadas por valor de 76 miles de euros.
- Ajuste negativo por la aplicación de provisiones de préstamos a partes no vinculadas por valor de 64 miles de euros.
- Ajuste negativo por la aplicación de provisiones de participaciones en partes vinculadas liquidadas por valor de 75 miles de euros.
- Ajuste negativo por la aplicación de provisiones de préstamos a partes vinculadas en concurso y fase de liquidación, por valor de 616 miles de euros.



La compensación se realizará al tiempo de formular la declaración del Impuesto sobre Sociedades, sin perjuicio de las facultades de comprobación que correspondan a las autoridades fiscales.

La conciliación entre el gasto / (ingreso) por impuesto sobre beneficios y el resultado de multiplicar los tipos de gravámenes aplicables al total de ingresos y gastos reconocidos es la siguiente:

(Euros)	2021		2020	
	Cuenta de pérdidas y ganancias	Ingresos y gastos imputados directamente al patrimonio neto	Cuenta de pérdidas y ganancias	Ingresos y gastos imputados directamente al patrimonio neto
Saldo de ingresos y gastos del ejercicio antes de impuestos	2.106.937,00	(3.218.902,90)	(303.496,00)	2.446.799,63
Carga impositiva teórica (tipo impositivo 25%)	526.734,00	--	(75.874,00)	--
Diferencias permanentes	(602.788,00)	--	(164.580,00)	--
Bases impositivas negativas no activadas	76.054,00	--	240.454,00	--
<b>Gasto / (ingreso) impositivo efectivo</b>	--	--	--	--

Conforme a las declaraciones del Impuesto sobre Sociedades presentadas y a la que la Sociedad espera presentar para el ejercicio 2021, la Sociedad dispone de las siguientes bases imponibles negativas a compensar contra eventuales beneficios fiscales futuros:

Ejercicio de generación	(Euros)	
	2021	2020
1997	792,43	792,43
1999	117.942,14	117.942,14
2001	248.452,00	248.452,00
2002	376.236,00	376.236,00
2003	527.968,77	527.968,77
2004	411.917,67	411.917,67
2005	120.175,08	120.175,08
2008	278.256,60	278.256,60
2009	301.210,41	301.210,41
2010	263.498,98	263.498,98
2011	879.373,46	879.373,46
2012	214.531,89	214.531,89
2013	81.244,80	81.244,80
2014	65.568,11	65.568,11
2015	80.241,39	80.241,39
2016	271.123,28	271.123,28
2017	245.638,08	245.638,08
2018	164.040,03	164.040,03
2019	2.509.443,13	2.509.443,13
2020	961.815,69	961.815,69
2021	304.217,44	--
	<b>8.423.687,38</b>	<b>8.119.469,94</b>

### 13. INGRESOS Y GASTOS

#### 13.1 Ingresos financieros

El detalle de los ingresos financieros es como sigue:

(Euros)	2021	2020
Intereses de préstamos a empresas del grupo y asociadas (notas 7.2 y 14.1)	35.281,56	30.212,93
Intereses de préstamos a terceros	187.122,53	264.007,72
Otros ingresos financieros	10.962,78	18.195,13
	<b>233.366,87</b>	<b>312.415,78</b>

#### 13.2 Cargas Sociales

El detalle de cargas sociales es como sigue:

(Euros)	2021	2020
Cargas Sociales		
Seguridad Social a cargo de la empresa	43.224,36	44.093,35
Otros gastos sociales	16.809,39	5.741,44
	<b>60.033,75</b>	<b>49.834,79</b>

#### 13.3 Servicios exteriores

El detalle del epígrafe "Servicios exteriores" de la cuenta de pérdidas y ganancias adjunta, es el siguiente:


(Euros)	2021	2020
Arrendamientos y canones (nota 5.3)	17.707,92	17.166,84
Reparaciones y conservación	10.267,09	8.812,04
Servicios de profesionales independientes	90.560,74	64.361,18
Primas de seguro	598,31	570,38
Servicios bancarios y similares	1.590,90	606,63
Publicidad, propaganda y relaciones públicas	--	17.288,10
Suministros	2.032,80	1.265,81
Otros servicios	20.863,59	24.784,34
	<b>143.621,35</b>	<b>134.855,32</b>

#### 13.4 Resultados y variaciones del valor razonable de la cartera de inversiones financieras

El detalle de este epígrafe de la cuenta de pérdidas y ganancias es el siguiente:

(Euros)	2021	2020
Deterioro de participación de empresas del grupo y asociadas (Nota 7.1)	(74.999,08)	--
Deterioro de créditos y préstamos otras empresas (Nota 6.2)	(417.918,75)	(222.484,40)
Pérdidas por ventas de acciones en sociedades participadas (Nota 7.2)	(59.235,17)	--
Beneficios por ventas de activos financieros disponibles para la venta (Nota 6.1)	2.865.286,78	--
	<b>2.313.133,78</b>	<b>(222.484,40)</b>





## 14. PARTES VINCULADAS. RETRIBUCIÓN Y OTRAS PRESTACIONES AL CONSEJO DE ADMINISTRACIÓN

### 14.1 Transacciones y saldos con empresas del grupo y asociados

Los saldos con empresas del grupo y asociadas mantenidos al 31 de diciembre son los siguientes:

(Euros)	2021	2020
Inversiones en empresas del grupo y asociadas en instrumentos de patrimonio (nota 7.1)	8.788.755,01	8.365.437,09
Créditos a empresas del grupo y asociadas (nota 7.2)	546.062,73	560.360,88
	<b>9.334.817,74</b>	<b>8.925.797,97</b>

Las transacciones con empresas del grupo y asociadas han sido las siguientes:

(Euros)	2021	2020
Ingresos		
Intereses por préstamos en empresas asociadas (nota 13.1)	35.281,56	30.212,93
	<b>35.281,56</b>	<b>30.212,93</b>

### 14.2 Información relativa a Administradores y personal de Alta Dirección de la Sociedad

Durante el ejercicio 2021 los miembros del Consejo de Administración han percibido remuneraciones brutas por importe de 31.079,91 euros en concepto de dietas por asistencia a consejos (29.969,94 euros en el ejercicio 2020).

La Sociedad durante el ejercicio 2021 ha recibido 8.096 euros en concepto de remuneración por asistencia a consejos de los que la misma es miembro (mismo importe en el ejercicio 2020).

Durante el ejercicio 2021 el personal de la Alta Dirección ha percibido en concepto de sueldos y salarios, remuneraciones brutas por importe de 100.380,60 euros (99.527,98 euros en el ejercicio 2020).

A su vez, los miembros del Consejo de Administración y de la Alta Dirección no tienen concedidos anticipos o créditos y no se han asumido obligaciones por cuenta de ellos a título de garantía. Asimismo, la Sociedad no tiene contraídas obligaciones en materia de pensiones y de seguros de vida con respecto a antiguos o actuales Administradores de la Sociedad.

La sociedad ha satisfecho prima de seguro de responsabilidad civil de Administradores por importe de 9.684,23 euros.

### 14.3 Situación de conflicto de interés

En cumplimiento de lo establecido en los artículos 229 de la Ley de Sociedades de Capital, los Administradores de la Sociedad y las personas vinculadas a los mismos (según se definen en el artículo 231 de la LSC), han comunicado que no han incurrido en situaciones de conflicto de interés con la Sociedad, tal y como las mismas se definen en los artículos 228 y 229 de la LSC.

## 15. INFORMACIÓN SOBRE LA NATURALEZA Y EL NIVEL DE RIESGO PROCEDENTE DE INSTRUMENTOS FINANCIEROS

Las actividades de la Sociedad están expuestas a diversos riesgos financieros: riesgo de mercado (riesgo de interés en el valor razonable y riesgo de precios), riesgo de crédito, riesgo de liquidez y riesgo del tipo de interés en los flujos de efectivo. El programa de gestión del riesgo global de la Sociedad se centra en la incertidumbre de los mercados financieros y trata de minimizar los efectos potenciales adversos sobre la rentabilidad financiera de la Sociedad.

La gestión del riesgo está controlada por el Departamento de Administración y por la Dirección General de la Sociedad con arreglo a políticas aprobadas por el Consejo de Administración. El Consejo proporciona políticas para la gestión del riesgo global, así como para materias concretas tales como riesgo de tipo de interés, riesgo de liquidez e inversión del excedente de liquidez.



### 15.1 Riesgo de mercado

El riesgo de mercado se deriva fundamentalmente de las inversiones mantenidas en sociedades no cotizadas. El objetivo principal de la política de inversiones de la Sociedad es maximizar la rentabilidad de las inversiones, manteniendo los riesgos controlados. A estos efectos, la Sociedad controla la composición de la cartera con el objeto de evitar realizar inversiones con una alta volatilidad.

La Sociedad no se encuentra expuesta a riesgos de mercado por activos no financieros.

### 15.2 Riesgo de crédito

La Sociedad no tiene concentraciones significativas de riesgo de crédito, excepto las adquisiciones temporales de activo.

### 15.3 Riesgo de liquidez

La Sociedad lleva a cabo una gestión prudente del riesgo de liquidez, fundada en el mantenimiento de suficiente efectivo, la disponibilidad de financiación mediante un importe suficiente de facilidades de crédito comprometidas y capacidad suficiente para liquidar posiciones de mercado.

La clasificación de los activos y pasivos financieros por plazos de vencimiento contractuales se muestra en las notas 6, 7 y 10.

### 15.4 Riesgo de tipo de interés en los flujos de efectivo y del valor razonable

La Sociedad posee activos remunerados importantes, por lo que los ingresos y los flujos de efectivo de las actividades de explotación de la Sociedad están correlacionados respecto de las variaciones en los tipos de interés de mercado.

## 16. OTRA INFORMACIÓN

### 16.1 Estructura del personal

Las personas empleadas por la Sociedad distribuidas por categorías son las siguientes:

	Número de personas empleadas al final del ejercicio			Número medio de personas empleadas en el ejercicio	Número medio de personas empleadas en el ejercicio con discapacidad >33%
	Hombres	Mujeres	Total		
<b>Ejercicio 2021</b>					
Directivos	1	–	1	1	–
Técnicos y titulados superiores	1	1	2	2	–
	<b>2</b>	<b>1</b>	<b>3</b>	<b>3</b>	<b>–</b>
<b>Ejercicio 2020</b>					
Directivos	1	–	1	1	–
Técnicos y titulados superiores	1	1	2	2	–
	<b>2</b>	<b>1</b>	<b>3</b>	<b>3</b>	<b>–</b>

Al 31 de diciembre de 2021 el Consejo de Administración se encuentra compuesto por 2 mujeres y 5 hombres (1 mujeres y 5 hombres al 31 de diciembre de 2020).

La Sociedad no cuenta con personas empleadas en el curso de los ejercicios 2020 y 2019 con discapacidad mayor o igual al treinta y tres por ciento.



## 16.2 Medioambiente

Dada la actividad a la que se dedica la Sociedad, no tiene responsabilidades, gastos, activos, ni provisiones y contingencias de naturaleza medioambiental que pudieran ser significativos en relación con el patrimonio, la situación financiera y los resultados del mismo. Por este motivo, no se incluyen desgloses específicos en la presente memoria de las cuentas anuales respecto a información de cuestiones medioambientales.

## 16.3 Remuneración de auditores

Los honorarios correspondientes a la auditoría de las cuentas anuales del ejercicio 2021 han ascendido a 8.560 euros (8.230 euros en el ejercicio 2020).

## 16.4 Información sobre los aplazamientos de pago a proveedores. Disposición adicional tercera "Deber de información" de la Ley 15/2010, de 5 de julio

La información relativa al periodo medio de pago a proveedores es la siguiente:

	2021	2020
<b>(Días)</b>		
Periodo medio de pago a proveedores	9	11
Ratio de operaciones pagadas	9	11
Ratio de operaciones pendientes de pago	13	15
<b>(Euros)</b>		
Total pagos realizados	134.039	109.702
Total pagos pendientes	30.269	6.883


## 16.5 Otra información

Durante el ejercicio 2009 la Sociedad presentó demanda de arbitraje por el incumplimiento de las obligaciones asumidas en una serie de contratos. El importe de la reclamación asciende a 289.362 euros. El laudo arbitral condenó a la demandada y a sus avalistas al pago de 678.040 euros a la Sociedad. Con fecha 14 de diciembre de 2010, la Sociedad presentó demanda de ejecución del citado laudo arbitral. Con fecha 14 de enero de 2011 se admitió a trámite dicha demanda de ejecución. Actualmente, está tramitándose la ejecución, se ha trabado embargo sobre parte de un inmueble, habiéndose adjudicado por el momento la suma de 48.422 euros. La Sociedad ha registrado el mismo dentro del epígrafe de "Otro inmovilizado material".

Siendo dicha suma inferior al principal reclamado se siguen buscando bienes para ejecutar.

Con fecha 31 de octubre de 2016 la Sociedad presentó demanda de juicio ordinario frente a D. Ramón Baltar Tojo y D. Manuel Rodríguez Herrero quienes se allanaron a la misma con fecha 15 de diciembre de 2016. Posteriormente, con fecha 25 de enero de 2017 recayó Sentencia firme declarando la obligación de los demandados, a dar cumplimiento al Compromiso de Compra de Acciones previsto en la estipulación novena del Pacto de Socios suscrito entre las partes el 23 de diciembre de 2008 y condenando a los demandados a formalizar escritura pública de compraventa de 222 acciones sociales de Cerdeda Estructuras Metálicas, S.A. titularidad de la Sociedad por importe de 666.666 euros por demandado.


El 19 de enero de 2019 se publicó en el BOE la declaración de conclusión del concurso de Cerdeda Estructuras Metálicas, SA, acordándose la extinción de su personalidad jurídica y procediendo al cierre de su inscripción en el Registro. Se registró la baja de la participación y del deterioro correspondiente por importe de 1.999 miles de euros.



## **17. HECHOS POSTERIORES**

No se han producido otros acontecimientos dignos de mención, con posterioridad al 31 de diciembre de 2021 y hasta la fecha de formulación de estas cuentas anuales.





**VIGO ACTIVO SOCIEDAD DE CAPITAL RIESGO, S.A. S.M.E.**

**INFORME DE GESTIÓN  
DEL EJERCICIO 2021**

Vigo Activo Sociedad de Capital Riesgo, S.A., S.M.E. se constituyó como Sociedad de Capital-Riesgo el 3 de mayo de 1993, por un período de tiempo indefinido, con el nombre de *Vigo Activo, S.A.* En el año 2000, la Sociedad cambió su denominación social atendiendo al imperativo de la Ley 1/1999, de 5 de enero, quedando fijada como *Vigo Activo Sociedad de Capital Riesgo, S.A.*

Posteriormente, el 11 de mayo de 2007, tras la entrada en vigor de la Ley 25/2005, de 24 de noviembre, reguladora de las entidades de capital-riesgo y sus sociedades gestoras, se acogió al Régimen Simplificado de dicha ley y su denominación pasó a ser *Vigo Activo Sociedad de Capital Riesgo de Régimen Simplificado S.A.* (o bien su abreviatura *Vigo Activo S.C.R., R.S, S.A.*).

Por acuerdo de la Junta de Accionistas celebrada el 28 de junio de 2017, se adaptan los estatutos de la sociedad a la ley 22/2014, y entre otros, se modifica la denominación a *Vigo Activo Sociedad de Capital Riesgo SA.* (*Vigo Activo S.C.R., S.A.*)

La Junta General de Vigo Activo celebrada el 20 de diciembre de 2018, tomó el acuerdo de modificar nuevamente su denominación para adaptarla a lo dispuesto en el artículo 111.2 de la Ley 40/2015 de 1 de octubre de Régimen Jurídico del Sector Público, pasando a denominarse *Vigo Activo Sociedad de Capital Riesgo S.A. S.M.E.*, abreviatura de Sociedad Mercantil Estatal.

En aras a fortalecer la estructura financiera de la compañía y afrontar nuevas oportunidades de inversión, la Junta General de Accionistas aprobó en 2020 la realización de una **ampliación de capital** que fue suscrita por los accionistas de la misma **en un importe de 5.958 miles de euros.**

En 2021, se han producido los siguientes **desembolsos en el marco de la actividad habitual** de Vigo Activo:

	Capital	Préstamo	Total
<b>EMPRESAS DE LA CARTERA</b>			
<i>Infraestructura Logística 4.0</i>	104.120	-----	104.120
<i>Eccocar SL</i>		100.000	100.000
<i>DT View 3D SL (BFA 3)</i>		15.000	15.000
<i>Soluciones Aeronáuticas de Galicia SL (VG-VI)</i>		15.000	15.000
<b>NUEVAS EMPRESAS</b>			
<i>Innogando SL (Vía Galicia VI)</i>	49.867,29	-----	49.867,29
<i>Revinolution SL (Vía Galicia VI)</i>	49.989,00	-----	49.989,00
<i>Celtarys Research SL</i>	199.991,23	-----	199.991,23
<i>The Painter's Wife (Vía Galicia VI)</i>	-----	15.000	15.000
<i>The TappearProject SL (Vía Galicia VI)</i>		50.000	50.000
<i>Envita Digital Solutions SL (Vía Galicia VI)</i>		50.000	50.000
<b>TOTAL</b>	<b>403.967,52</b>	<b>245.000</b>	<b>648.967,52</b>

Durante el ejercicio 2021, Vigo Activo ha **capitalizado 3 préstamos participativos** por un importe total de **174.966,28 euros** en varias compañías que habían recibido financiación en anteriores ediciones de Vía Galicia:

<b>CAPITALIZACIÓN DE PRÉSTAMOS</b>	
<i>Galician Brew SL (Vía Galicia V)</i>	49.999,04 euros
<i>H.Inven Group XXI SL (Vía Galicia III)</i>	49.982,72 euros
<i>Eres Malo por Tu Culpa SL (Vía Galicia IV)</i>	74.984,52 euros
<b>TOTAL</b>	<b>174.966,28 EUROS</b>

**Nuestra participación en Netex Knowledge Factory SA**, sociedad que cotiza en el MAB y en la que Vigo Activo ostentaba un 12,09% de su capital, **ha sido enajenada** en el ejercicio 2021 generando una **plusvalía** de 2.865.286,78 euros y una entrada de caja de 3.589.739,4 euros. Asimismo, se ha producido la devolución del principal de un préstamo otorgado a Wemibono Investments SL por un importe total de 360.000 euros a los que se añade el cobro de 60.662,01 euros de intereses en 2021. Además, se han vendido otras tres compañías procedentes de la I y II Edición de Vía Galicia que han generado una **minusvalía** de 59.235,17 euros.



Se ha procedido al **deterioro de los saldos de los siguientes préstamos participativos:**

<i>Lausbarna Core Technologies SL (VG III)</i>	30.912,45 euros
<i>La Despensa del Campo SL (VG III)</i>	1.854,13 euros
<i>Tolemías On Demand SL (VG IV)</i>	56.946,90 euros
<i>Atlantic Eat SL (VG IV)</i>	1.821,61 euros
<i>Paus Cooltech SL (VG IV)</i>	1.046,39 euros
<i>Roomdreams Network SL (VG IV)</i>	35.705,67 euros
<i>José Luis Docampo SL</i>	208.659,22 euros
<i>Ertha Surfboards SL</i>	54.072,49 euros
<i>Tidyant Cloud SL (VG V)</i>	45.282,85 euros
<b>TOTAL</b>	<b>436.301,71 EUROS</b>

Asimismo, y a solicitud de las compañías, se han amortizado anticipadamente tres préstamos participativos otorgados a las compañías Ensemble System SL y Data Monitoring SL procedentes de Vía Galicia V y Muutech Monitoring Solutions SL de BFA II.

Asimismo, se ha dotado un **deterioro por nuestra participación en la compañía Send2Me Last Mile SL** por un importe de 74.999,08 euros.

Durante el 2021, por conclusión del concurso, **se han dado de baja los saldos correspondientes a cinco compañías que estaban en concurso de acreedores de liquidación:**

*Declarados en 2018:* Tul & Yum SL (Vía Galicia III)  
*Declarados en 2019:* Sila Software SL ( Vía Galicia II)  
 Alazia Coutures SL (Vía Galicia IV)  
*Declarado en 2021:* Photo Memory SL (Vía Galicia III)  
 Tidyant Cloud SL (Vía Galicia V)

A 31 de diciembre de 2021, **el número de compañías en concurso de acreedores es 8**

*Declarados en 2019:*

*Global Bobe SL (en liquidación)*  
*Bendita Cocina SL (en liquidación) (Vía Galicia III)*  
*Castañam SL (Vía Galicia III)*  
*Domesting SL (en liquidación) (Vía Galicia III)*

*Declarados en 2020:*

*Efismart Soluciones de Eficiencia Energética y Domótica SL. (Vía Galicia III)*  
*Petite Candela SL (en liquidación) (Vía Galicia IV)*  
*Grillier Gourmet SL (en liquidación) (Vía Galicia V)*  
*Developers Forensics Tools SL (en liquidación) (Vía Galicia V)*

Respecto al **cobro del importe aplazado en la venta de** nuestras acciones de **Plymouth Rubber Europa SA** que tuvo lugar en 2018, fueron abonadas en sus respectivos períodos de liquidación las cuotas correspondientes a 2019, 2020 y 2021. En 2019, además, se abonó anticipadamente la cuota del año 2024, quedando, por tanto, pendientes de pago las pagaderas en 2022 y 2023 por un total de 262.914,60 euros. Atendiendo a la solicitud de la compañía, **en septiembre de 2021 se produjo la amortización y pago anticipado** de dichas cuotas junto con los intereses correspondientes. Esta operación propició la **despignoración del total de acciones** de Plymouth Rubber Europa SA que garantizaban el pago de la venta efectuada en 2018.





A fecha de cierre del ejercicio 2021, el número de sociedades en las que Vigo Activo es accionista es 40. El número de préstamos con saldo vivo es igualmente 40.

En el próximo ejercicio 2021, Vigo Activo intensificará su labor de apoyo a nuevas iniciativas emprendedoras colaborando a la financiación de los proyectos seleccionados en el programa Vía Galicia y BFA, promovidos ambos por el Consorcio de la Zona Franca de Vigo, Xesgalicia y por GAIN (Axencia Galega de Innovación). Y se espera seguir ampliando la cartera de participaciones con nuevos proyectos viables y rentables.

Los riesgos a los que se enfrenta la Sociedad son los siguientes:

(i) Riesgo de mercado.

El riesgo de mercado se deriva fundamentalmente de las inversiones mantenidas en sociedades no cotizadas. El objetivo principal de la política de inversiones de la Sociedad es maximizar la rentabilidad de las inversiones, manteniendo los riesgos controlados. A estos efectos, la Sociedad controla la composición de la cartera con el objeto de evitar realizar inversiones con una alta volatilidad.

La sociedad se encuentra expuesta a riesgos de mercado por activos no financieros.

(ii) Riesgo de crédito

La Sociedad no tiene concentraciones significativas de riesgo de crédito excepto las adquisiciones temporales de activo.

(iii) Riesgo de liquidez

La Sociedad lleva a cabo una gestión prudente del riesgo de liquidez, fundada en el mantenimiento de suficiente efectivo y valores negociables, la disponibilidad de financiación mediante un importe suficiente de facilidades de crédito comprometidas y capacidad suficiente para liquidar posiciones de mercado.

La clasificación de los activos y pasivos financieros por plazos de vencimiento contractuales se muestra en las notas 9, 11 y 15 de la memoria de las cuentas anuales.

(iv) Riesgo de tipo de interés en los flujos de efectivo y del valor razonable

La Sociedad posee activos remunerados importantes, por lo que los ingresos y los flujos de efectivo de las actividades de explotación de la Sociedad están correlacionados respecto de las variaciones en los tipos de interés de mercado.

No se han producido otros acontecimientos dignos de mención, con posterioridad al 31 de diciembre de 2021 y hasta la fecha de formulación de estas cuentas anuales.

Durante el ejercicio 2021 la Sociedad no ha realizado inversiones en acciones propias ni ha realizado actividades de Investigación y Desarrollo.



**VIGO ACTIVO SOCIEDAD DE CAPITAL RIESGO, S.A. S.M.E.  
FORMULACIÓN DE LAS CUENTAS ANUALES E INFORME DE GESTIÓN  
31 de diciembre de 2021**

El Consejo de Administración de Vigo Activo Sociedad de Capital Riesgo, S.A. S.M.E. acordó el día 31 de marzo de 2022, formular las Cuentas Anuales y el Informe de Gestión correspondientes al ejercicio 2021, que se presentan de la siguiente forma:

- 1 Las Cuentas Anuales (Balance, Cuenta de Pérdidas y Ganancias, Estado de cambios en el patrimonio neto, Estado de flujos de efectivo y Memoria junto con un anexo) comprenden 42 páginas.
- 2 El Informe de Gestión comprende 3 páginas.


Asimismo, los miembros del Consejo de Administración manifiestan que, hasta donde alcanza su conocimiento, las cuentas anuales adjuntas y el informe de gestión correspondientes al ejercicio 2021 elaboradas con arreglo a los principios de contabilidad aplicables, ofrecen la imagen fiel del patrimonio, de la situación financiera y de los resultados de Vigo Activo Sociedad de Capital Riesgo S.A. S.M.E.

En cumplimiento de lo dispuesto por el artículo 253 del Texto Refundido de la Ley de Sociedades de Capital, certifico que las siguientes son las firmas de todos los Consejeros de la Sociedad, sin excepción.

Vigo, 31 de marzo de 2022



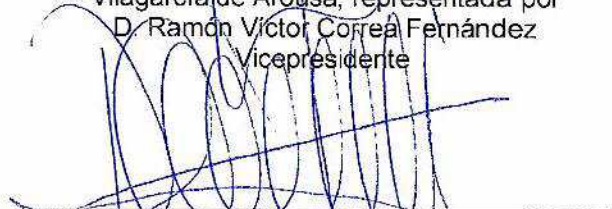
Consortio de la Zona Franca de Vigo,  
representada por  
D. David Regades Fernández  
Presidente



Cámara Oficial de Comercio, Industria,  
Servicios y Navegación de Pontevedra, Vigo y  
Vilagarcía de Arousa, representada por  
D. Ramón Víctor Correa Fernández  
Vicepresidente



D. Alfonso Rubio Cordón  
Vocal




Corporación Empresarial de Tenencia de  
Activos de Galicia, S.L.U. representada por  
D. Daniel Nomdedeu Rodal  
Vocal



D. Jorge Cebreiros Arce  
Vocal



Corporación Empresarial y Financiera de  
Galicia, S.L. representada por  
D.ª Iria Santodomingo Foulquie  
Vocal



D.ª Maria Jesús Magdalena Vila  
Vocal



D. Santiago López-Guerra Román  
Secretario no Consejero