



EMPRESAS CON INDICADOR ARDÁN DE EMPRESA GENERADORA DE RIQUEZA



08. EMPRESAS CON INDICADOR ARDÁN DE EMPRESA GENERADORA DE RIQUEZA

8.1. Significado de empresa generadora de riqueza (GR)

Generar valor es el fin de toda organización empresarial. De otro modo, no podrían considerarse organizaciones útiles para la sociedad y para sus *stakeholders* o grupos que legítimamente tienen intereses en la empresa. La riqueza generada ha de satisfacer a dichos agentes. Los más relevantes son el accionariado de la empresa, su capital humano, los proveedores y acreedores y las administraciones públicas.

- El accionariado de la empresa, que son las personas que ostentan su propiedad y que reciben dicha riqueza a través de los resultados, bien vía dividendos, bien a través de la constitución de reservas o mediante el incremento de valor de la empresa en el mercado.
- El personal empleado obtiene, básicamente, su remuneración en el apartado de gastos de personal.
- Los proveedores y acreedores obtienen el beneficio fruto de su relación comercial con la empresa.
- Las administraciones públicas a través de los tributos abonados por la empresa en el desarrollo de su actividad empresarial.

El cálculo de este indicador, que se ha elaborado en ARDÁN, pivota alrededor de la generación de valor, en particular en torno al Valor añadido¹, es decir, sobre el resultado económico una vez deducidos los impuestos y el coste de los recursos, tanto propios como ajenos, necesarios para que la empresa pueda funcionar. Los criterios que una empresa ha de cumplir para que pueda considerarse de elevada generación de riqueza son:

► Criterios empresa generadora de riqueza

Criterios

EVA positivo (2018-2020) ²	EVA 2018 > 150.000€	Crecimiento EVA (2018-2020) ≥ 10%
No deben incorporarse empresas que obteniendo un elevado VAB lo hagan sobre la base de grandes cuantías de recursos propios, sin que a éstos se les asocie un coste, al menos de oportunidad	Se establece este criterio para descartar empresas con exigua generación de valor	El crecimiento del EVA debe ser superior al 10% los tres años del estudio

1 Existen muchas perspectivas del Valor añadido. La tendencia actual persigue que el valor generado responda claramente al esfuerzo que la empresa realiza deduciendo al valor de mercado los costes externos, de ahí que, no debería interpretarse como valor el artificio contable de la variación de existencias.

2 El concepto de EVA (*Economic Value Added*) mide el valor que se crea o destruye para el/la accionista. Para el cálculo del EVA se tienen en cuenta los resultados operativos netos tras impuestos (RONTI, equivalente al resultado económico deducidos los impuestos o al resultado neto menos el resultado financiero), y se deduce el coste de los recursos afectos al negocio ($Kc \times \text{Capitales Empleados}$, siendo Kc el coste de capital y Capitales Empleados los recursos propios y ajenos con coste vinculados al negocio). Este último aspecto se basa en que los recursos, también los propios, tienen un coste, aunque sea de oportunidad. El Kc se calcula como la suma de:

- el producto del coste de la deuda por los recursos ajenos sujetos a interés entre los capitales empleados,
- el producto de los fondos propios por el coste de inversiones con riesgo similar (fondos de inversión sin riesgo, letras del tesoro, etc.), este último coste se ha establecido en el 0,00% en 2017, el 0,00% en 2018 y en el 0,00% para 2019 y todo ello entre los capitales empleados.

De ahí que $EVA = RONTI - Kc \times \text{CAPITALES EMPLEADOS}$.

El Valor añadido bruto es otra medida de riqueza generada. Sin embargo, para calcular este indicador se ha preferido utilizar el EVA debido a su consistencia, ya que considera el coste de los recursos propios necesarios para funcionar. EVA es una marca registrada por la consultora: Stern Steward & Co.

8.2. Las empresas generadoras de riqueza en Galicia

Una vez expuestos los criterios que definen a una empresa como generadora de riqueza, han sido 178 empresas las que han conseguido superar la mediana de su sector en Ingresos, Liquidez, Productividad y Rentabilidad en el período de estudio. Esto asevera, una vez más, la dificultad de alcanzar este indicador, ya que de la muestra total analizada en este Informe tan solo un 0,55% de las empresas consiguen alcanzarlo.

► Empresas generadoras de riqueza



Empresa	Sector	Localidad
1 ACEITES ABRIL, S.L.	Fabricación de aceites y grasas vegetales y animales	SAN CIBRAO DAS VIÑAS
2 ACTEGA ARTISTICA, S.A.U.	Fabricación de pinturas y barnices	O PORRIÑO
3 ACTTIA MEDIOAMBIENTAL, S.L.	Recogida y gestión de residuos	ARTEIXO
4 ADELANTA CORPORACION, S.A.	Consultoría y gestión empresarial	OURENSE
5 AGRICOLA CASAL, S.L.	Mayoristas de maquinaria y equipo agrícola	PONTEVEDRA
6 AGRUPACION FABRICANTES ACEITES MARINOS	Fabricación de aceites y grasas vegetales y animales	MOS
7 ALPANIDE, S.L.	Construcción de edificios	SANTIAGO
8 ARTICULOS DE PROTECCION, S.A.	Mayoristas de textiles y prendas de vestir	AS PONTES DE GARCIA RODRIGUEZ
9 ASESORIA INFORMATICA GALLEGA, S.L.	Programación informática	VIGO
10 BACALAO OUTON, S.L.	Mayoristas de pescados y mariscos	PONTEAREAS
11 BAITRA, S.L.	Mayoristas de otra maquinaria y equipo no especializado	NIGRAN
12 BALIDEA CONSULTING & PROGRAMING, S.L.	Otros serv. relacionados con las TIC (instal. ordenadores y programas informát.)	SANTIAGO
13 BALIÑO, S.A.	Construcción de barcos y embarcaciones de recreo	VIGO
14 BEBIDAS GASEOSAS DEL NOROESTE, S.L.	Elaboración de aguas minerales y otras bebidas no alcohólicas	A CORUÑA
15 BLOQUES CANDO, S.L.	Mayoristas de materiales para la construcción	CASTRO DE REI
16 BODEGAS MARTIN CODAX, S.A.U.	Elaboración de vinos	CAMBADOS
17 BOPAPEL, S.L.	Fabricación de pasta papelera, artículos de papel y cartón	PONTEAREAS
18 BOULLOSA Y ESTEVEZ, S.L.	Estaciones de servicio y gasolineras	VIGO
19 CABALEIRO NOGUEIRA, S.L.	Otras industrias extractivas (yeso, creta, turba, sal...)	O PORRIÑO
20 CABLERIAS AUTO, S.L.	Fabricación de material, equipo eléctrico y componentes electrónicos	O PORRIÑO
21 CALVO DISTRIBUCION ALIMENTARIA, S.L.	Mayoristas de pescados y mariscos	CARBALLO
22 CARDIVA GALICIA, S.L.	Mayoristas de productos farmacéuticos	A CORUÑA
23 CARROCERA CASTROSUA, S.A.	Fabricación de vehículos de motor, carrocerías, remolques y semirremolques	SANTIAGO
24 CARSEGAL, S.L.	Mayoristas de carne y productos cárnicos	O BARCO DE VALDEORRAS
25 CASPER DOS, S.A.	Mayoristas de textiles y prendas de vestir	SANTIAGO
26 CHORRO NAVAL, S.L.	Reparación y mantenimiento naval	VIGO
27 CISFORMEDIA, S.L.	Educación y actividades auxiliares	VIGO
28 CLICTIC, S.L.	Otras activ. profesionales y científicas (traducción, prevenc. riesgos, ag. modelos..)	VIGO
29 CLINICA RESIDENCIA EL PINAR, S.L.	Actividades sanitarias	VIGO
30 COFRICO, S.L.	Fontanería, calefacción y aire acondicionado	BERGONDO
31 COMERCIAL MAQUINARIA F3, S.L.	Mayoristas de otra maquinaria y equipo no especializado	BERGONDO
32 COMPAÑIA ESPAÑOLA DE ALGAS MARINAS, S.A.	Elaboración de especias, salsas, preparados alimenticios y similares	O PORRIÑO
33 COMUNIDAD CAMPUS, S.L.	Educación y actividades auxiliares	A CORUÑA

▶ Empresas generadoras de riqueza



Empresa	Sector	Localidad
34 CONSERVAS DEL NOROESTE, S.A.	Fabricación de conservas	VILABOA
35 CONSTRUCCIONES ANGEL JOVE, S.A.	Construcción de edificios	A CORUÑA
36 CONSTRUCCIONES GUERREIRO SOMOZAS, S.L.	Construcción de edificios	SOMOZAS
37 CONSTRUCCIONES METALICAS VIGO, S.A.	Fabricación de estructuras metálicas	O PORRIÑO
38 CONSTRUCTORA SAN JOSE, S.A.	Construcción de edificios	PONTEVEDRA
39 CORPORACION EMPRESARIAL JESUS ALONSO, SL	Consultoría y gestión empresarial	BOIRO
40 CORPORACION HIJOS DE RIVERA, S.L.	Consultoría y gestión empresarial	A CORUÑA
41 CRISTALERIA RAMOS Y RAMOS, S.L.	Pintura y acristalamiento	PEREIRO DE AGUIAR
42 DESTINO BERGEN, S.L.	Actividades cinematográficas, de vídeo y de programas de televisión	TEO
43 DIAZ Y BUCETA, S.L.	Mayoristas de maderas y chapas	MEIS
44 DIGAMEL, S.A.	Mayoristas de equipos para las TIC	PONTEVEDRA
45 DIS RIVAS, S.L.	Mayoristas de porcelana, cristalería y artículos de limpieza	VIGO
46 DROGAS VIGO, S.L.	Mayoristas de productos químicos	O PORRIÑO
47 ECOFOREST GEOTERMIA, S.L.	Fontanería, calefacción y aire acondicionado	VIGO
48 EIMSKIP LOGISTICS SPAIN, S.L.U.	Transporte marítimo de mercancías	VIGO
49 ELECTRA ALTO MIÑO COMERCIALIZAD. ENERGIA	Transporte, distribución y comercio de energía eléctrica	SALVATERRA DE MIÑO
50 ELECTRA DEL GAYOSO, S.L.	Transporte, distribución y comercio de energía eléctrica	VIMIANZO
51 ELECTRICA DE MOSCOSO, S.L.	Transporte, distribución y comercio de energía eléctrica	A LAMA
52 EMAIS SERVICIOS INTEGRALES, S.L.	Actividades jurídicas	A CORUÑA
53 ENCE INVESTIGACION Y DESARROLLO, S.A.U.	Investigación y desarrollo	PONTEVEDRA
54 ENRIEL, S.L.	Mayoristas de máquinas herramienta	VIGO
55 ESPOMASA POLIURETANOS, S.L.	Fabricación de colchones	TOQUES
56 ESTACION DE SERVICIO GUNTIN, S.L.	Estaciones de servicio y gasolineras	GUNTIN
57 ESTACION DE SERVICIO LOW COST 2015, S.L.	Estaciones de servicio y gasolineras	BARRO
58 ESTACIONES DE SERVICIO BERTOLEZ, S.L.	Estaciones de servicio y gasolineras	SAN CIBRAO DAS VIÑAS
59 EXTRUSIONADOS GALICIA, S.A.U.	Producción de aluminio	VALGA
60 FONTECELTA, S.A.	Elaboración de aguas minerales y otras bebidas no alcohólicas	SARRIA
61 FRIGORIFICOS BANDEIRA, S.L.	Fabricación de productos cárnicos	SILLEDA
62 FRUTAS DOMINGUEZ OUBIÑA, S.L.	Mayoristas de frutas y hortalizas	A CORUÑA
63 GABADI, S.L.	Reparación y mantenimiento naval	NARON
64 GAELIC PIZARRAS, S.L.	Mayoristas de materiales para la construcción	O BARCO DE VALDEORRAS
65 GALENO ESPECIALIDADES VETERINARIAS, S.L.	Mayoristas de productos farmacéuticos	LUGO
66 GDC STK, S.L.	Consultoría informática	A CORUÑA
67 GESTORA COMERCIAL INTERNACIONAL, S.L.	Otras actividades de apoyo a las empresas (agencias de cobros, taquigrafía...)	REDONDELA
68 GOYANES SOMOZA, S.L.	Mayoristas de maderas y chapas	SARRIA
69 GRANJA SAN LORENZO, S.C.	Explotación de ganado porcino	RIORTORTO
70 GRUPIMAR, S.L.	Trabajo de la piedra	O PORRIÑO
71 GRUPO MANANTIALES CON ORIGEN UNICO, S.L.	Consultoría y gestión empresarial	A CORUÑA
72 HEDEGASA, S.L.	Transporte terrestre de pasajeros	A CORUÑA
73 HERMASA CANNING TECHNOLOGY, S.A.	Fabricación de maquinaria para la industria de la alimentación	VIGO
74 HEVA DETER HISPANICA, S.L.	Mayoristas de perfumería y cosmética	O PORRIÑO
75 HIDROELECTRICA DEL GIESTA, S.L.	Producción de energía hidroeléctrica	A CORUÑA

▶ Empresas generadoras de riqueza



Empresa	Sector	Localidad
76 HIDROELECTRICA DEL UMIA, S.L.U.	Producción de energía hidroeléctrica	SANTIAGO
77 HOOKTONE SHIPPING, S.L.	Mayoristas de pescados y mariscos	A CORUÑA
78 HUSO 29 RENOVABLES, S.L.	Servicios técnicos de ingeniería	SOMOZAS
79 IGNACIO DE LAS CUEVAS, S.A.	Mayoristas no especializ. p.dtos. alimenticios (almacenes, provisionistas buques..)	OURENSE
80 IMPEX EUROPA, S.L.	Mayoristas de productos químicos	VILAGARCIA DE AROUSA
81 IMPORTACIONES CARREIRA, S.L.	Instalaciones eléctricas	LUGO
82 INCOPLANCOR, S.L.	Confección de prendas de vestir exteriores	ARTEIXO
83 INDUPANEL, S.L.	Fabricación de estructuras metálicas	CERCEDA
84 INDUSTRIAS TRIMAR, S.L.	Fabricación de productos básicos de hierro y acero	O PORRIÑO
85 INGEN. INSTALACIONES DISEÑO Y DESARROLLO	Fontanería, calefacción y aire acondicionado	CAMBRE
86 INSTALACIONES ELECTRICAS ARCACE, S.L.	Instalaciones eléctricas	CESURAS
87 INSTIT. ESTUDIOS CELULARES Y MOLECULARES	Otras actividades sanitarias (fisioterapia, podología, logopedia...)	LUGO
88 INSTITUTO OFTALMOLOGICO DE VIGO, S.L.	Actividades sanitarias	VIGO
89 INTACTA GESTION AMBIENTAL, S.L.	Servicios técnicos de ingeniería	AS PONTES DE GARCIA RODRIGUEZ
90 INTEGRALOGISTIA 2006, S.L.	Otras actividades anexas al transporte (serv. en aeropuertos, agentes de aduanas..)	VIGO
91 INVERSIONES BRISABAI, S.L.	Promoción inmobiliaria	PONTEAREAS
92 JEVASO, S.L.	Confección de prendas de vestir exteriores	ARTEIXO
93 JIM SPORTS TECHNOLOGY, S.L.	Mayoristas de artículos deportivos y bicicletas	PALAS DE REI
94 JUSTO LOPEZ VALCARCEL, S.A.	Fabricación de conservas	VIGO
95 LANDRA SISTEMAS, S.L.	Consultoría informática	NARON
96 LANZAL PRODUCTOS DEL MAR, S.L.	Mayoristas de pescados y mariscos	VIGO
97 LASER COMPOSTELA, S.A.	Forja, estampación y embutición de metales	SANTIAGO
98 LEISTUNG, S.L.U.	Instalaciones eléctricas	VIGO
99 LUCKIA GAMES, S.A.	Juegos de azar y apuestas	A CORUÑA
100 LUIS DE VALDIVIA, S.L.	Servicios técnicos de ingeniería	A CORUÑA
101 MADERAS GARCIA DE PRESEDO, S.L.	Mayoristas de maderas y chapas	A CORUÑA
102 MADERAS NACIENTE, S.L.	Mayoristas de maderas y chapas	LOURENZA
103 MAPE ASESORES, S.A.	Mayoristas de productos farmacéuticos	PONTEVEDRA
104 MAQUINARIA AGRICOLA CANCELA, S.L.	Fabricación de maquinaria agraria y forestal	TORDOIA
105 MAQUINARIA AGRICOLA DEL NOROESTE, S.L.	Mayoristas de maquinaria y equipo agrícola	SANTIAGO
106 MATADERO DE AVES SUAVI, S.L.U.	Fabricación de productos cárnicos	LUGO
107 MECALIA-METALURGICA Y CALDERERIA, S.L.	Fabricación de cisternas, grandes depósitos y contenedores de metal	A GUARDA
108 MECAPERSAN, S.L.	Reparación de equipos diversos (ópticos, eléctricos...)	XINZO DE LIMIA
109 MEJILLONERAS ELEMONT, S.L.	Acuicultura	NOIA
110 MEJILLONES NIDAL, S.L.	Fabricación de conservas	VILAGARCIA DE AROUSA
111 MENKENT, S.L.	Mayoristas de pescados y mariscos	VIGO
112 MESTRELAB RESEARCH, S.L.	Programación informática	SANTIAGO
113 MIMPOR 2004, S.L.	Venta de automóviles	VIGO
114 NANOSMODA, S.L.	Consultoría y gestión empresarial	A CORUÑA
115 NORVENTO CURUXEIRAS, S.L.	Producción de energía eléctrica de origen eólico	LUGO
116 NORVENTO ENERXIA, S.L.	Servicios técnicos de ingeniería	LUGO
117 NUCLEO ESTABLE, S.L.	Otras actividades de apoyo a las empresas (agencias de cobros, taquigrafía...)	A CORUÑA

▶ Empresas generadoras de riqueza



Empresa	Sector	Localidad
118 OFIPRO SOLUCIONES, S.L.	Programación informática	OLEIROS
119 PAGINAS TELEFONICAS, S.L.	Otras actividades editoriales (directorios, guías, material publicitario y similares)	VILAGARCIA DE AROUSA
120 PAPELES Y DESARROLLOS, S.L.	Fabricación de pasta papelera, artículos de papel y cartón	OURENSE
121 PATRIMONIO HIDROELECTRICO DE GALICIA, SL	Producción de energía hidroeléctrica	SANTIAGO
122 PERSIANAS ROMA, S.L.	Fabricación de otros pdtos. textiles, exc. prendas de vestir (alfombras, moquetas..)	SAN CIBRAO DAS VIÑAS
123 PESQUERIAS NORES MARIN, S.L.	Extracción pesquera	MARIN
124 PETEIRO MOTOR, S.L.	Estaciones de servicio y gasolineras	SADA
125 PETSELECT, S.A.	Fabricación de productos para la alimentación animal	A POBRA DO CARAMIÑAL
126 PIENSOS NANFOR, S.A.	Fabricación de productos para la alimentación animal	PADRON
127 PIZARRAS LA LUZ, S.L.	Extracción de pizarra	CARBALLEDA
128 PIZARRAS SANTA CRUZ, S.L.	Extracción de pizarra	CARBALLEDA
129 PLASTICOS FERRO, S.L.U.	Fabricación de productos plásticos (persianas, mármol artificial, sanitarios..)	MURAS
130 PONTEVEDRA BRICOLAJE, S.L.	Ferreterías	PONTEVEDRA
131 PREFABRICADOS FARO, S.L.	Prefabricados de hormigón	RODEIRO
132 PREMIUM LEADS, S.L.	Otros serv. relacionados con las TIC (instal. ordenadores y programas informát.)	A CORUÑA
133 PROFESIONALES PESQUEROS, S.A.	Extracción pesquera	VIGO
134 PROGANDO, S.L.	Fabricación de productos para la alimentación animal	ARTEIXO
135 QUIMIASFALT, S.L.L.	Fabricación de otros productos minerales no metálicos (papel de lija, grafito..)	ORDES
136 REFRESCOS DEL ATLANTICO, S.L.	Elaboración de aguas minerales y otras bebidas no alcohólicas	MARIN
137 RODAMIENTOS Y ACCESORIOS CONDE, S.L.	Mayoristas de máquinas herramienta	SAN CIBRAO DAS VIÑAS
138 RS AUTOMOCION 25, S.L.	Venta de automóviles	VILAGARCIA DE AROUSA
139 S.A., GESTION SERV. Y CONSERVAC. GESECO	Suministro de agua y saneamiento	VIGO
140 SAFETOP INNOVATIVE PROTECTION, S.L.	Mayoristas de textiles y prendas de vestir	OLEIROS
141 SAGRES, S.L.	Confección de ropa de trabajo	REDONDELA
142 SARPEL INGENIERIA, S.L.	Instalaciones eléctricas	A CORUÑA
143 SAUCEROJO, S.L.	Estaciones de servicio y gasolineras	SADA
144 SAUCIN GALICIA, S.L.	Servicios técnicos de ingeniería	VIGO
145 SEMILLAS SIDIPAL, S.L.	Mayoristas de materias primas agrarias y alimentos para animales	CAMBRE
146 SERVICIOS GRAFICOS ARTEIXO, S.L.	Impresión de periódicos y artes gráficas	ARTEIXO
147 SERVICIOS POLIGONO PIADELA, S.L.	Transporte de mercancías por carretera	BETANZOS
148 SETGA, S.L.U.	Instalaciones eléctricas	PONTEVEDRA
149 SEVERIANO SERVICIO MOVIL, S.A.	Depósito, almacenamiento y manipulación de mercancías	AS PONTES DE GARCIA RODRIGUEZ
150 SID TRADE, S.L.	Mayoristas de pescados y mariscos	VIGO
151 SISTEMAS ALUMISAN, S.L.	Mayoristas de metales y minerales metálicos	SANTIAGO
152 SISTEMAS DE SEGURIDADE A1, S.L.	Actividades de seguridad e investigación	SANTIAGO
153 SISTEMAS MACROCOPIA, S.L.	Minoristas de ordenadores y programas informáticos	LUGO
154 SISTEMAS TECN. ACCESORIO Y COMPONENTES	Tratamiento y revestimiento de metales	PADRON
155 SOAPA GALICIA, S.L.	Transporte de mercancías por carretera	A CORUÑA
156 SOC. ELECTRICISTA DE TUI DISTRIBUIDORA	Transporte, distribución y comercio de energía eléctrica	TUI
157 STORES PERSAN, S.L.	Fabricación de otros pdtos. textiles, exc. prendas de vestir (alfombras, moquetas..)	SAN CIBRAO DAS VIÑAS
158 SUPERVISION Y CONTROL, S.A.	Ensayos y análisis técnicos	A CORUÑA
159 TAPREGA PREVENCION DE RIESGOS, S.L.	Otras activ. profesionales y científicas (traducción, prevenc. riesgos, ag. modelos..)	A CORUÑA

▶ Empresas generadoras de riqueza



Empresa	Sector	Localidad
160 TECGLASS, S.L.	Fabricación otra maquinaria especializ. (industria del papel, plástico, la madera...)	LALIN
161 TECNICA DE CARPINTERIA EN PVC, S.A.	Fabricación de productos plásticos (persianas, mármol artificial, sanitarios...)	FORCAREI
162 TOLDOS OURENSE, S.L.	Fabricación de otros pdtos. textiles, exc. prendas de vestir (alfombras, moquetas...)	OURENSE
163 TOPCAD INGENIERIA, S.L.	Servicios técnicos de ingeniería	RIBADEO
164 TORVAR, S.L.	Alquiler de otra maquinaria, equipos y bienes tangibles (ordenadores, caravanas...)	LUGO
165 TRANSPORTES JOSE A. RARIS MARTINEZ, S.L	Transporte de mercancías por carretera	PADRON
166 TRANSPORTES PIADELA, S.L.	Transporte de mercancías por carretera	BETANZOS
167 TTES. FERRONOGA, S.L.	Transporte de mercancías por carretera	VILANOVA DE AROUSA
168 ULEX SOLUCIONES, S.L.	Programación informática	A CORUÑA
169 UNIFERSA 2006, S.A.	Mayoristas de ferretería, fontanería y calefacción	FENE
170 UNION DISTRIBUIDORES ELECTRICIDAD, S.A.	Transporte, distribución y comercio de energía eléctrica	SANTIAGO
171 VEGO SUPERMERCADOS, S.A.	Supermercados e hipermercados	A CORUÑA
172 VERMUTERIA DE GALICIA, S.L.	Elaboración de bebidas alcohólicas, excepto vino y cerveza	PADRON
173 VITHAS LAB ANALISIS CLINICOS, S.L.	Actividades de laboratorios médicos	VIGO
174 VMV COSMETICS GROUP GALICIA, S.L.	Mayoristas de perfumería y cosmética	CALDAS DE REIS
175 VRIO PACK, S.L.	Fabricación de pasta papelera, artículos de papel y cartón	LUGO
176 W.R. FREIRIA, S.L.	Fabricación de otros productos de madera, corcho, cestería y mimbre	O PORRIÑO
177 WERKU TOOLS, S.A.	Mayoristas de otra maquinaria y equipo no especializado	A CORUÑA
178 XENERA COMPAÑIA ELECTRICA, S.A.	Transporte, distribución y comercio de energía eléctrica	TUI

Una vez detectadas estas empresas pondremos nuestra atención en aquellas que más hayan facturado a lo largo de 2020, destacando el sector en el que desarrollan su actividad empresarial y su pertenencia, en caso de que la hubiere, a algún grupo empresarial.

▶ Ranking de empresas generadoras de riqueza en función de los ingresos de explotación, 2020

1 VEGO SUPERMERCADOS, S.A. Grupo: VEGALSA (VEGONSA AGRUPACION ALIMENTARIA)	Supermercados e hipermercados	1.095.272.000
2 CONSTRUCTORA SAN JOSE, S.A. Grupo: CONSTRUCTORA SAN JOSE	Construcción de edificios	774.805.000
3 LUCKIA GAMES, S.A. Grupo: EGASA	Juegos de azar y apuestas	186.415.000
4 ACEITES ABRIL, S.L.	Fabricación de aceites y grasas vegetales y animales	186.021.566
5 CALVO DISTRIBUCION ALIMENTARIA, S.L. Grupo: CALVO	Mayoristas de pescados y mariscos	143.377.489
6 MAPE ASESORES, S.A.	Mayoristas de productos farmacéuticos	113.306.848
7 SISTEMAS TECN. ACCESORIO Y COMPONENTES Grupo: SISTEMAS TECN. ACCESORIO Y COMPONENTES	Tratamiento y revestimiento de metales	112.764.535
8 IGNACIO DE LAS CUEVAS, S.A. Grupo: IGNACIO DE LAS CUEVAS	Mayoristas no especializad. pdtos. alimenticios (almacenes, provisionistas buques...)	110.434.824
9 COMPAÑIA ESPAÑOLA DE ALGAS MARINAS, S.A. Grupo: COMPAÑIA ESPAÑOLA DE ALGAS MARINAS	Elaboración de especias, salsas, preparados alimenticios y similares	105.247.142
10 BEBIDAS GASEOSAS DEL NOROESTE, S.L. Grupo: COCA-COLA EUROPEAN PARTNERS IBERIA	Elaboración de aguas minerales y otras bebidas no alcohólicas	103.650.777

Estas diez empresas que componen el anterior ranking tienen un notable peso en este grupo de empresas generadoras de riqueza ya que por si solas son responsables del 54,79% de los ingresos generados por las 178 empresas que componen nuestro análisis.

No es de extrañar ya que solo la primera de este ranking, VEGO SUPERMERCADOS, S.A. acapara un 20,47% del total de ingresos obtenidos por las generadoras de riqueza gallegas. Concretamente su facturación supera los 1.095 millones de euros en 2020, desarrollando la actividad de Supermercados e hipermercados (sector que adquirió enorme relevancia durante la pandemia). Perteneciente además al grupo empresarial VEGALSA (VEGONSA AGRUPACIÓN ALIMENTARIA).

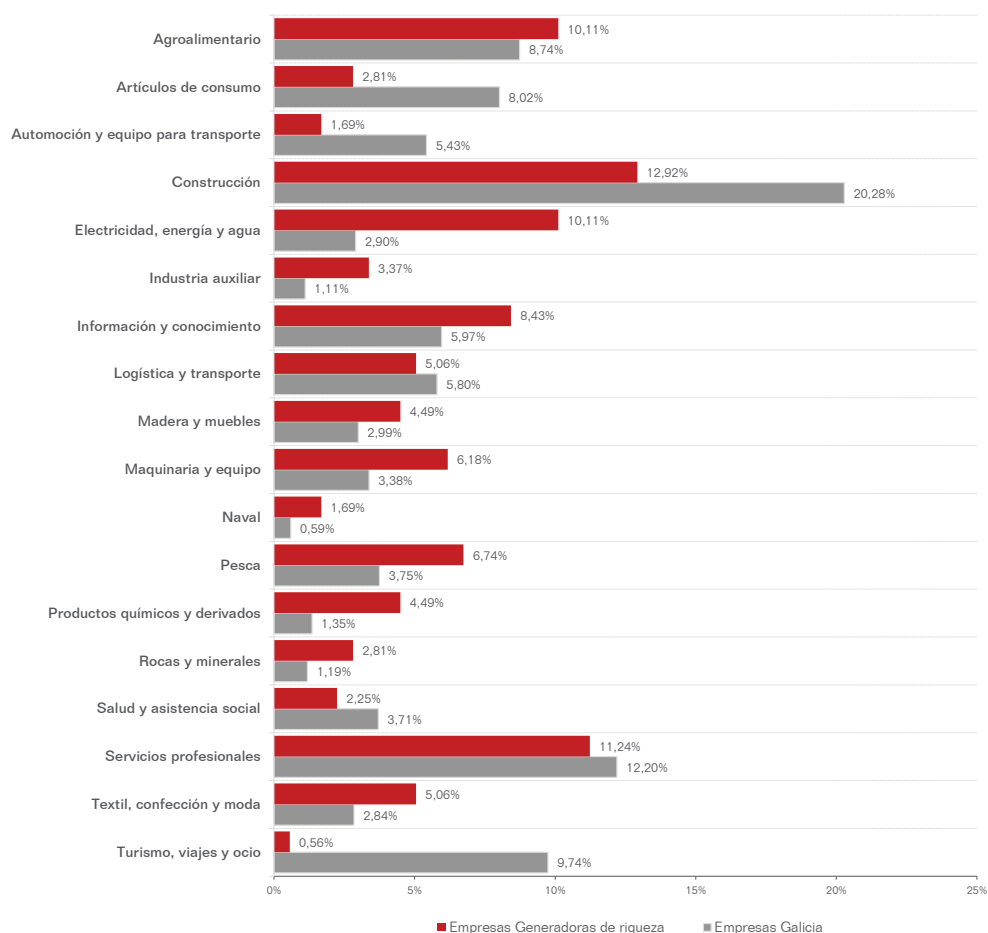
En segundo lugar, subiendo una posición respecto al ranking del Informe 2021, la empresa CONSTRUCTORA SAN JOSE, S.A., del grupo SAN JOSE y dedicada a la Construcción de edificios residenciales, fundamentalmente.

En tercer lugar, LUCKIA GAMES, S.A. dedicada a la organización, comercialización y explotación de juegos de azar y apuestas, perteneciente al grupo EGASA.

8.2.1. Las empresas generadoras de riqueza por sistema productivo

Seguidamente realizaremos un estudio de la actividad empresarial que desarrollan las 178 empresas GR centrándonos en el sistema productivo en el que se ubican, pasando más tarde a mencionar aquellos sectores más relevantes en los que desarrollan su negocio. En el siguiente análisis gráfico reflejamos la representatividad que cada sistema productivo tiene tanto sobre el total de empresas GR, como por otro lado la de cada sistema productivo sobre la muestra total de empresas gallegas (32.627 en este Informe) que compone este estudio.

► Distribución por sistema productivo sectorial de las empresas generadoras de riqueza vs. Total empresas gallegas, 2020



Una vez más la Construcción es el sistema productivo con un mayor número de empresas GR. Aglutina entorno al 13% del total detectado en Galicia en 2020. Son 23 empresas las que lo componen destacando en sectores tales como Instalaciones eléctricas, Construcción de edificios y Fontanería, calefacción y aire acondicionado, entre otros. Este sistema productivo también es el más representativo en la muestra total de Galicia (32.627 empresas) suponiendo un 20,28% del total.

En segundo lugar, Servicios profesionales, que tanto en el total de empresas GR, como en el total de Galicia ocupa la segunda posición respecto a representatividad empresarial. Ostenta un 11,24% del total de las empresas generadoras de riqueza y respecto al total gallego supone un 12,20% del global. Cabe señalar una mayor concentración de empresas GR en actividades de Servicios técnicos de ingeniería y Consultoría y gestión empresarial.

En tercer lugar, se sitúan dos sistemas productivos con igual representatividad (10,11% del total), con 18 empresas GR cada uno, un 10,11% del total. Por un lado, el Agroalimentario donde más del 33% de empresas se dedican a la Fabricación de productos para la alimentación animal y a la Elaboración de aguas minerales y otras bebidas no alcohólicas. Respecto al SPS de Electricidad, energía y agua destacar principalmente las Estaciones de servicio y gasolineras y el Transporte, distribución y comercio de energía eléctrica, los cuales representan el 67% de este sistema productivo.

Si observamos ahora el comportamiento de cada sistema productivo en la obtención del indicador que nos ocupa, y teniendo en cuenta su representatividad en la muestra, vemos que en el sistema productivo de Electricidad, energía y agua el 1,90% de sus empresas consiguen alcanzar este indicador. Suponiendo tan solo un 2,90% del total de empresas gallegas son capaces de obtener un 10,11% de las empresas generadoras de riqueza.

Debemos mencionar la importancia de estos valores relativos ya que tan solo un 0,55% de las empresas gallegas consiguen obtener este indicador en el ejercicio 2020.

8.2.2. Las empresas generadoras de riqueza por comarca

Incorporamos ahora una nueva perspectiva de las empresas GR atendiendo a la comarca en la que desarrollan su actividad empresarial. Pondremos en valor las diez comarcas que obtengan una mayor tipología de estas empresas, para posteriormente analizar más concienzudamente las dos primeras.

► Distribución de empresas generadoras de riqueza por comarca, 2020

	nº	%		nº	%
A Coruña	38	21,35%	O Salnés	7	3,93%
Vigo	38	21,35%	Ferrol	5	2,81%
Santiago	13	7,30%	Valdeorras	4	2,25%
Ourense	10	5,62%	O Condado	4	2,25%
Pontevedra	10	5,62%	Otras*	39	21,91%
Lugo	10	5,62%	Empresas GR	178	100%

Otras: O Sar, Eume, Ordes, Deza, Betanzos, O Baixo Miño, Sarria, Terra Chá, Caldas, O Morrazo, Barbanza, A Mariña Central, A Ulloa, Terra de Melide, Noia, Meira, A Mariña Oriental, Tabeirós-Terra de Montes, Bergantiños, A Limia, Terra de Soneira

Tres comarcas concentran el 50% del total de la generación de riqueza generada en la comunidad gallega: A Coruña, Vigo y Santiago, ostentando las dos primeras un 21,35% del total, ambas con 38 empresas, y a continuación Santiago, que con 13 empresas GR representa un 7,30% del total registrado en la comunidad gallega. Las comarcas restantes condensan concentraciones de empresas generadoras de riqueza inferiores al 6% del total detectado en Galicia en el ejercicio 2020.

► Distribución sectorial de empresas generadoras de riqueza en las principales comarcas, 2020

A Coruña			Vigo	
Servicios profesionales	21,05%	◀ % sobre el total de empresas GR de la comarca ▶	Pesca	13,16%
Información y conocimiento	15,79%		Construcción	7,89%
Agroalimentario	10,53%		Maquinaria y equipo	7,89%
Construcción	10,53%		Productos químicos y derivados	7,89%
Electricidad, energía y agua	10,53%		Salud y asistencia social	7,89%

En la anterior ilustración, centramos nuestra atención en las comarcas de A Coruña y Vigo y examinamos aquellos sistemas productivos predominantes y los sectores que más destacan en cada uno de ellos.

Comenzamos por la comarca de Vigo, donde 38 empresas alcanzan este indicador. El 13,16% de estas empresas se ubican en el sistema productivo de la Pesca, donde a su vez el 60% de su actividad es desarrollada por los Mayoristas de pescados y mariscos. Construcción, Maquinaria y equipo, Productos químicos, Salud y asistencia social y Servicios profesionales poseen igual número de empresas GR, concretamente 3, que representan, cada una de ellas, un 7,9% del total registrado en esta comarca gallega.

En cuanto a la comarca de A Coruña, igualmente con 38 empresas generadoras de riqueza son los sistemas productivos de Servicios profesionales e Información y conocimiento los que más empresas registran. En Servicios profesionales destaca principalmente el sector de Consultoría y gestión empresarial. Y en Información y conocimiento la Programación informática, fundamentalmente.

Sin lugar a duda, conseguir el indicador de empresa generadora de riqueza entraña una gran dificultad. No en vano, tan solo un 0,72% de las empresas instaladas en la comarca de A Coruña y un 0,61% de las de la comarca de Vigo llegan a obtenerlo en el ejercicio económico que nos ocupa, 2020.

► Concentración de empresas generadoras de riquezas en las principales comarcas, 2020

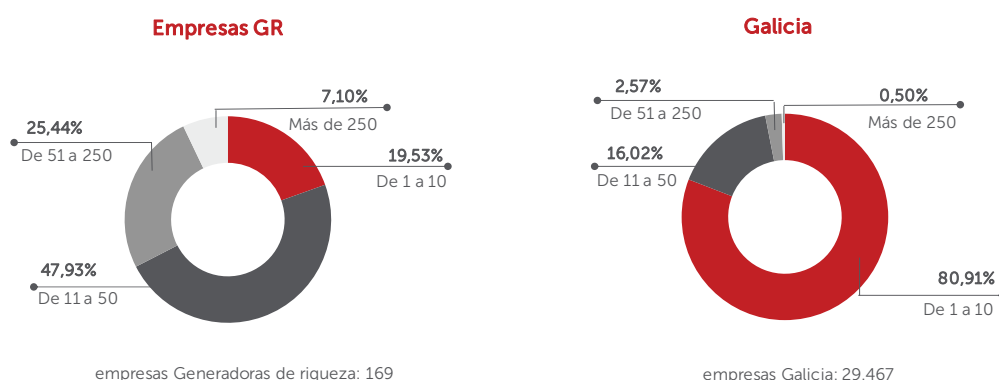


8.2.3. Las empresas generadoras de riqueza por rango de empleo

Por último, abordaremos la perspectiva de las empresas generadoras de riqueza de este capítulo desde la óptica del comportamiento del empleo que registran las empresas que conforman este selecto grupo.

Para este análisis tendremos en cuenta solamente aquellas empresas GR con empleo disponible en 2020 e incluiremos además la misma perspectiva de análisis de las empresas que componen la muestra total de este Informe, excluyendo aquellas empresas de las que no dispongamos del número de trabajadores en este último ejercicio.

► Distribución empresas generadoras de riqueza vs. Total Galicia por rango empleo, 2020



La primera conclusión que podemos extraer es que el sector más numeroso de empresas difiere entre el grupo de empresas GR y la muestra total gallega. Mientras que la segunda presenta la más elevada concentración de empresas en el rango de empleados entre 1 y 10 (80,91%), un 47,93% de las empresas GR se sitúan en un rango superior de trabajadores, entre 11 y 50 empleados.

Además, podemos inferir que el tamaño de las empresas es un factor determinante en la consecución del indicador ARDÁN de empresa generadora de riqueza. En el caso de las empresas generadoras de riqueza, el 32,54% de ellas posee una plantilla que supera los 50 trabajadores en 2020, mientras que la empresa media gallega presenta tan solo un 3,07% de sus empresas en el rango de empleo superior a 50 empleados.

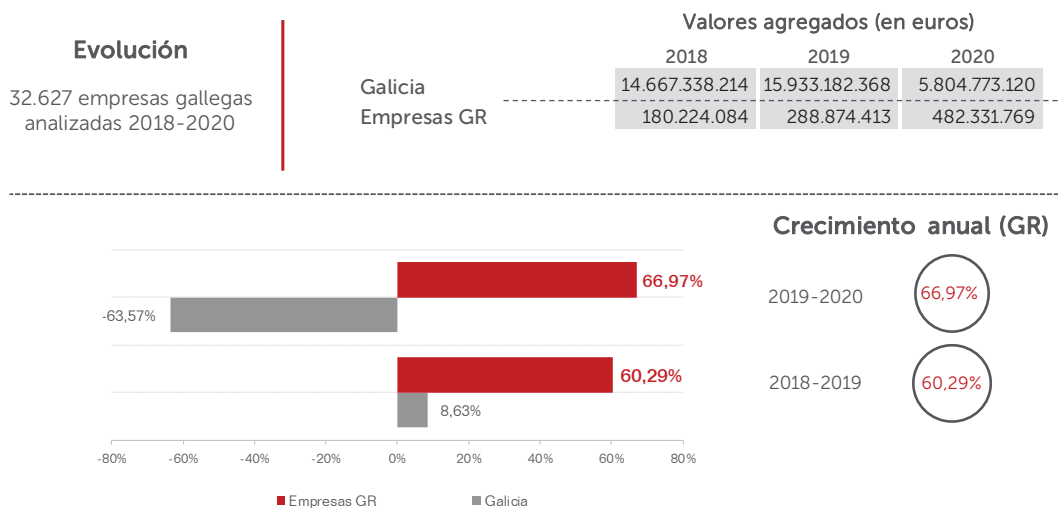
8.2.4. La importancia de las empresas generadoras de riqueza

Para finalizar este capítulo destacamos que toda organización empresarial debe tener como meta la consecución de la generación de riqueza. Ya no solo como meta empresarial, sino también como parte de la sociedad en la que se integra.

En la vertiente empresarial debe lograr la creación de bienes y servicios valorados por sus clientes, debe alcanzar la creación de valor orientada al accionariado y a la propiedad de la empresa y además, y no menos importante, debe conseguir la generación de empleo necesario, cada día más, para el desarrollo de la sociedad.

Seguidamente analizaremos de forma gráfica la evolución y el crecimiento anual del EVA en el período 2018-2020 para las empresas generadoras de riqueza en contraposición con el alcanzado por las empresas gallegas en su conjunto.

► Evolución y crecimiento del EVA, 2018-2020



El crecimiento moderado del EVA en 2019 para la empresa gallega (8,63%) se contrapone con el experimentado por las empresas generadoras de riqueza que es más de 51 puntos porcentuales superior, alcanzando un 60,29%. Pero es sin duda enormemente notable la fortaleza que manifiestan las empresas GR de 2019 a 2020, donde teniendo más valor si cabe (dada la coyuntura económica sobrevenida tras la pandemia), presentan un crecimiento del EVA de un 66,97% frente a la importante caída registrada por las empresas gallegas en su conjunto (-63,57%).

Es una clara evidencia que sostiene una vez más la importancia para nuestra sociedad de la existencia de esta tipología de empresas como motores de la creación de riqueza y del valor que aportan para sus accionistas y para la sociedad en general.